

## Ortsübliche Bekanntgabe

Der Beteiligungsbericht der Gemeinde Drebach für das Jahr 2024 sowie die Beteiligungsberichte der Zweckverbände und Unternehmen, an denen die Gemeinde Drebach beteiligt ist, liegt ab

**ab Donnerstag, den 18. Dezember 2025** in der Gemeindeverwaltung Drebach,  
August-Bebel-Str. 25 B, 09430 Drebach in der Finanzverwaltung, OG

zu den üblichen Öffnungszeiten zur kostenlosen Einsicht durch jedermann öffentlich aus.

### Öffnungszeiten

Montag	9:00 – 12:00 Uhr
Dienstag	9:00 – 12:00 Uhr und 13:00 – 18:00 Uhr
Donnerstag	9:00 – 12:00 Uhr und 13:00 – 16:00 Uhr
Freitag	9:00 – 12:00 Uhr

Um vorherige telefonische Terminvereinbarung unter 03725/7074-0 wird gebeten.



Swen Drechsler  
Bürgermeister

**Veröffentlicht**

10:00, 18 Dez 2025

Peggy Großlaub

---

# Gemeinde Drebach



Drebach  
Grießbach  
Im Grund  
Scharfenstein  
Spinnerei  
Venusberg  
Wilischthal  
Witzsch

---

## **Beteiligungsbericht der Gemeinde Drebach für das Jahr 2024**

# **Beteiligungsbericht der Gemeinde Drebach**

## **für das Jahr 2024**

Gem. § 99 Gemeindeordnung für den Freistaat Sachsen (SächsGemO) ist die Gemeinde Drebach verpflichtet, jährlich einen Beteiligungsbericht zu erstellen. Dieser ist dem Gemeinderat vorzulegen.

Der Beteiligungsbericht der Gemeinde Drebach wurde auf der Grundlage der Jahresabschlüsse, der Beteiligungs-, Prüfungs- und Geschäftsberichte 2024 der Unternehmen und Zweckverbände aufgestellt, an denen die Gemeinde Drebach beteiligt ist. Waren in diesen Berichten die Daten getrennt für die ehemaligen Gemeinden Drebach und Venusberg erfasst, wurden diese im Beteiligungsbericht der Gemeinde Drebach zusammengefasst.

Die Daten zu den Finanzbeziehungen zwischen Unternehmen und Gemeinde bzw. zwischen Zweckverband und Gemeinde beziehen sich stets auf den Berichtszeitraum. Mittelbare Beteiligungen sind bis zur 1. Ebene aufgeführt.

Gewinnanteile wurden in Höhe der im Haushaltsjahr 2024 ertragswirksam gewordenen Beträge für diesen Berichtszeitraum erfasst.

Die Angaben, insbesondere die Wertangaben der Anteile, wurden aus den Beteiligungsberichten der Unternehmen und Zweckverbände übernommen. Bei einigen Angaben ergeben sich Rundungsdifferenzen.

Finanzbeziehungen aufgrund abgeschlossener Versorgungsverträge finden im Bericht keine Berücksichtigung.

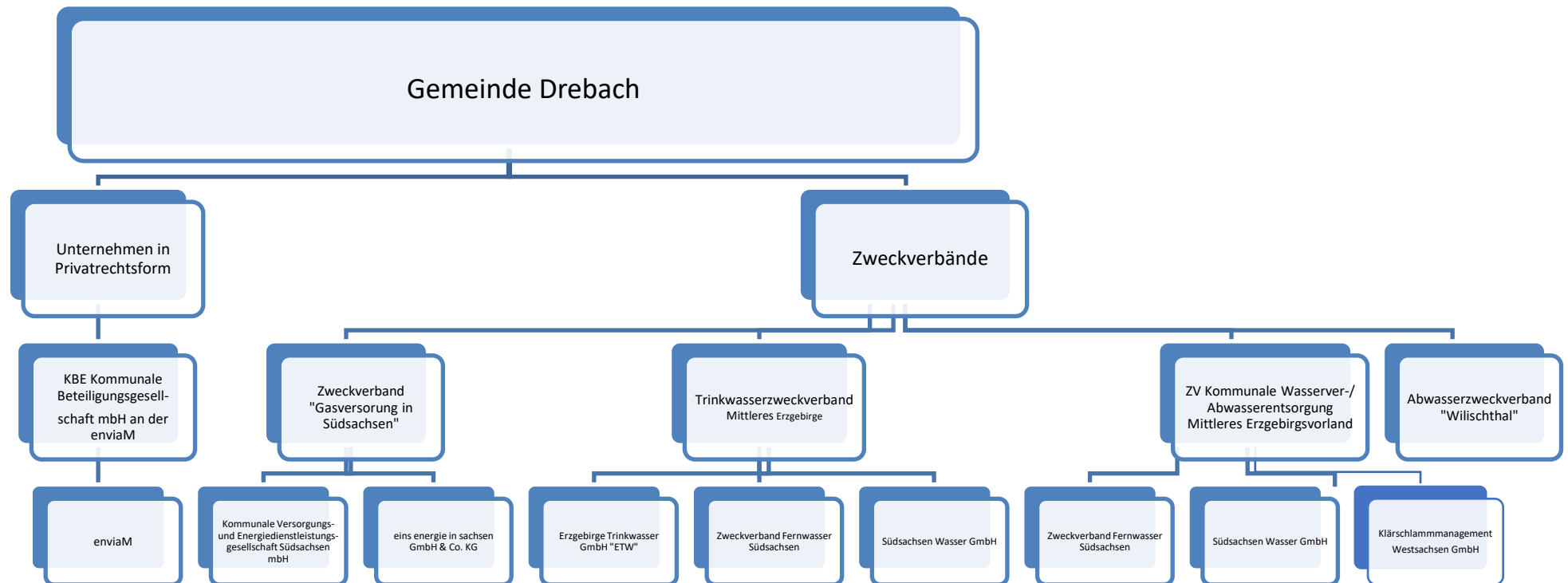
### **Inhaltsverzeichnis**

1. Übersicht über unmittelbare und mittelbare Beteiligungen der Gemeinde Drebach
2. Unmittelbare Beteiligungen an Unternehmen in Privatrechtsform
  - 2.1. KBE Kommunale Beteiligungsgesellschaft mbH an der enviaM
3. Unmittelbare Beteiligungen an Zweckverbänden
  - 3.1. Zweckverband „Gasversorgung in Südsachsen“
  - 3.2. Trinkwasserzweckverband Mittleres Erzgebirge
  - 3.3. Zweckverband Kommunale Wasserver-/Abwasserentsorgung Mittleres Erzgebirgsvorland
  - 3.4. Abwasserzweckverband „Wilischthal“
4. Mittelbare Beteiligungen (1. Ebene) der Gemeinde durch Unternehmen in Privatrechtsform
  - 4.1. envia Mitteldeutsche Energie AG (enviaM)
5. Mittelbare Beteiligungen (1. Ebene) der Gemeinde durch Zweckverbände
  - 5.1. Kommunale Versorgungs- und Energiedienstleistungsgesellschaft Südsachsen mbH KVSE
  - 5.2. eins energie in sachsen GmbH & Co. KG
  - 5.3. Erzgebirge Trinkwasser GmbH „ETW“
  - 5.4. Zweckverband Fernwasser Südsachsen
  - 5.5. Südsachsen Wasser GmbH
6. Lagebericht

# 1. Übersicht über unmittelbare und mittelbare Beteiligungen der Gemeinde Drebach

Anzahl der unmittelbaren Beteiligungen: 5

Anzahl der mittelbaren Beteiligungen (1. Ebene): 9



## **2. Unmittelbare Beteiligungen an Unternehmen in Privatrechtsform**

### **2.1. KBE Kommunale Beteiligungsgesellschaft mbH an der enviaM**

Beteiligung der Gemeinde: unmittelbar  
Sitz und Geschäftsführung: Chemnitztalstr. 13, 09114 Chemnitz  
Geschäftsstelle: Glacisstr. 3, 01099 Dresden  
Gründungsjahr: 2002  
Rechtsform: GmbH  
Stammkapital: 54.134.451 EUR, dav. eigene Anteile der KBE 829.622 EUR  
ausgewiesenes Stammkapital: 53.304.829 EUR = Stammkapital ohne eigene Anteile  
Anteil der Gemeinde Drebach: 0,2123%; 113.150 EUR Geschäftsanteil  
Wert der Beteiligung (Doppik): 851.380,31 EUR (unverändert zum Vorjahr)  
Anzahl der Gesellschafter: 335 Gesellschafter mit 616 Geschäftsanteilen + 26 Treugeber  
Sonstiges: Verstärkter Ausbau erneuerbarer Energien bedingt höhere Investitions-, Instandhaltungs- und Modernisierungskosten für den Ausbau des Versorgungsnetzes und aufgrund des Strukturwandels im Bereich Digitalisierung.

Unternehmensgegenstand/Unternehmenszweck:

Gegenstand des Unternehmens ist der Erwerb und die Verwaltung von Aktien, insbesondere der enviaM, und die Wahrnehmung aller Rechte und Pflichten, die sich aus der Beteiligung an diesen Aktiengesellschaften ergeben, sowie alle unmittelbar damit im Zusammenhang stehenden Geschäfte, insbesondere die Wahrnehmung und Sicherung der kommunal- und aktienrechtlich zulässigen Interessensvertretung der Gesellschafter bei der enviaM.

Hierzu hat die Gesellschaft die Aufgaben

1. darauf hinzuwirken, dass die von ihr gehaltenen Aktien und die sich daraus ergebenden Stimmrechte in der Hauptversammlung und – soweit gesetzlich zulässig – in deren Aufsichtsrat bestmöglich vertreten werden; dies betrifft insbesondere das Interesse der Gesellschafter an einer möglichst hohen und nachhaltigen Ausschüttung von Dividenden;
2. in Angelegenheiten des gemeinsamen Interesses der Gesellschafter tätig zu werden;
3. die Interessen der Gesellschafter in allen Fragen der Versorgung gegenüber der enviaM, den staatlichen Stellen, gegenüber anderen Verbänden und gegenüber der Öffentlichkeit zu vertreten;
4. die Gesellschaftergesamtheit und im Ausnahmefall auch Dritte in allen Fragen der Versorgung zu beraten.

Finanzbeziehungen:

Leistungen der KBE Kommunale Beteiligungsgesellschaft mbH an der enviaM an die Gemeinde:

Gewinnausschüttung: 74.428,48 EUR Bruttodividende (unverändert zum Vorjahr)

Leistungen der Gemeinde Drebach an die KBE Kommunale Beteiligungsgesellschaft mbH an der enviaM: keine

## **3. Unmittelbare Beteiligungen an Zweckverbänden**

### **3.1. Zweckverband „Gasversorgung in Südsachsen“**

Beteiligung der Gemeinde: unmittelbar  
Sitz: Chemnitz  
Geschäftsstelle: Brand-Erbisdorf  
Markt 1  
09618 Brand-Erbisdorf  
Rechtsform: Zweckverband; Körperschaft des öffentlichen Rechts  
Anteil der Gemeinde Drebach: 167 Stimmen von 26.475; 0,63078% Stimmenanteil (wie Vorjahr)  
Eigenkapital: 319.152.257,79 EUR (wie Vorjahr)  
Anteil der Gemeinde: 0,631398% (wie Vorjahr);  
2.015.120,97 EUR (Vorjahr 1.986.464,35 EUR = + 28.656,62 EUR)

Sachzeitwert Gemeindeanteil: 1.630.661 EUR (wie Vorjahr)

Zweckverbandsgegenstand/Zweckverbandszweck:

Der Zweckverband hat die Aufgabe, die Belange der Verbandsmitglieder gegenüber der Erdgas Südsachsen GmbH und ihrer Rechtsnachfolger auf dem Gebiet der Gasversorgung wahrzunehmen und in dieser Weise zu fördern sowie im Interesse der Abnehmerschaft zu wahren. Der Verband kann weitere Aufgaben im Bereich der Ver- und Entsorgung übernehmen, soweit ihm Verbandsmitglieder diese unter Beachtung der gesetzlichen Vorschriften übertragen. Der Zweckverband ist zu allen Maßnahmen und Geschäften berechtigt, die geeignet sind, die Aufgaben des Zweckverbandes unmittelbar oder mittelbar zu fördern. Der Zweckverband kann sich zur Erfüllung seiner Aufgaben anderer Unternehmen bedienen und sich an diesen Unternehmen unmittelbar oder mittelbar beteiligen (Beteiligungsgesellschaften).

Finanzbeziehungen:

Leistungen des Zweckverbandes an die Gemeinde:

Gewinnausschüttung: 96.340,60 EUR (Vorjahr 83.013,68 EUR = + 13.326,92 EUR)

Konzessionsabgabe: 8.534,55 EUR (Vorjahr 11.832,40 EUR = ./ 3.297,85 EUR)

Leistungen der Gemeinde Drebach an den Zweckverband: keine

### 3.2. Trinkwasserzweckverband Mittleres Erzgebirge

Beteiligung der Gemeinde: unmittelbar

Sitz: Rathenaustraße 29  
09456 Annaberg-Buchholz

Rechtsform: Zweckverband; Körperschaft des öffentlichen Rechts

Anteil der Gemeinde Drebach: 17 Stimmen von 530 (Vorjahr 18 Stimmen von 522);  
3,21% Stimmenanteil (Vorjahr 3,45%)

Eigenkapital: 40.983.033,07 EUR (Vorjahr 40.429.673,41 EUR = + 553.359,66 EUR)

Anteil am Eigenkapital: 3,21 % 1.314.550,12 EUR  
(Vorjahr 3,45%; 1.394.126,67 EUR = ./ 79.576,55 EUR)

Zweckverbandsgegenstand/Zweckverbandszweck:

Für die Sicherstellung einer ordnungsgemäßen Versorgung der Verbraucher im Verbandsgebiet mit Trink- und Brauchwasser hat der Verband die Wasserversorgungsanlagen einschl. der Anlagen zur Wassergewinnung vorzuhalten, zu planen, zu errichten, zu kontrollieren, zu ändern, instand zu setzen, zu unterhalten und zu betreiben sowie damit im Zusammenhang stehende Aufgaben wahrzunehmen.

Finanzbeziehungen:

Leistungen des Zweckverbandes an die Gemeinde: keine

Leistungen der Gemeinde Drebach an den Zweckverband: keine

### 3.3. Zweckverband Kommunale Wasserver-/Abwasserentsorgung Mittleres Erzgebirgsvorland

Beteiligung der Gemeinde: unmittelbar

Sitz: Käthe-Kollwitz-Straße 6  
09661 Hainichen

Rechtsform: Zweckverband; Körperschaft des öffentlichen Rechts

Anteil der Gemeinde Drebach: nur Abwasser: 2,74%; 12 Stimmen von 422 (wie Vorjahr; 2023 jedoch keine Angabe der Gesamtstimmen)

Eigenkapital: 65.704.460,52 EUR  
(Vorjahr 61.321.831,05 EUR = + 4.382.629,47 EUR)

Anteil der Gemeinde:

- am Eigenkapital 2,74%; 1.802.051,49 EUR (Vorjahr 1.681.850,77 EUR = + 120.200,72 EUR)

- am Anlagevermögen 2,74% 6.799.020,55 EUR (Vorjahr 6.371.934,31 EUR = + 427.086,24 EUR)

- an langfristigen Verbindlichkeiten: 2,74%; 2.570.524,79 EUR

(Vorjahr 2,74 % 2.636.912,93 EUR = ./ 66.388,14 EUR)

**Zweckverbandsgegenstand/Zweckverbandszweck:**

Der Verband hat die Wasserversorgungsanlagen einschl. der Anlagen zur Wassergewinnung, Wasseraufbereitung und Wasserverteilung und der Ortsnetze sowie der Sonderanlagen zu errichten, zu unterhalten und zu erweitern einschl. der notwendigen Planungen, die für die Sicherstellung einer ordnungsgemäßen Versorgung der Verbraucher in seinem Gebiet mit Trinkwasser und Brauchwasser erforderlich sind. Der Verband hat die Abwasseranlagen einschl. der Ortskanäle sowie Sonderbauwerke zu errichten, zu unterhalten und zu erneuern einschl. der notwendigen Planungen, die für eine den gesetzlichen Bestimmungen entsprechende Abwasserbeseitigung in seinem Gebiet erforderlich sind. (Bemerkung: für die Gemeinde Drebach nur Abwasserbeseitigung für die Ortsteile Drebach, Grießbach, Im Grund, Scharfenstein und Wilischthal).

**Finanzbeziehungen:**

Leistungen des Zweckverbandes an die Gemeinde: keine

Leistungen der Gemeinde Drebach an den Zweckverband:

- Betriebskostenumlage/Straßenentwässerungskostenanteil: 32.911,95 EUR (Vorjahr 31.571,33 EUR = + 1.340,62 EUR)
- Investitionszuschüsse: keine (Vorjahr – keine)

**3.4. Abwasserzweckverband „Wilischthal“**

Beteiligung der Gemeinde: unmittelbar

Sitz: Werner-Seelenbinder-Weg 12  
09423 Gelenau

Rechtsform: Zweckverband; Körperschaft des öffentlichen Rechts

Anteil der Gemeinde Drebach: 1 Stimme von 17 Gesamtstimmen; 5,88% Stimmenanteil (wie Vorjahr)

Umlageanteil nach Einwohner: 14.733 Einwohner gesamt; 1.293 Einwohner für Drebach = 8,78%  
(Vorjahr 14.910 Einwohner gesamt; 1.320 Einwohner für Drebach = 8,85%)

Eigenkapital: 11.676.126,34 EUR (Vorjahr 8.654.171,77 EUR = + 3.021.954,57 EUR)

Anteil am Eigenkapital: 8,78% 1.025.163,89 EUR  
(Vorjahr 8,85% 765.894,20 EUR = + 259.269,69 EUR)

Anteil Kreditverbindlichkeiten: 8,78% 521.967,31 EUR (Vorjahr 8,85% 557.309,39 EUR = ./35.342,08 EUR)

**Zweckverbandsgegenstand/Zweckverbandszweck:**

Der Zweckverband nimmt die öffentliche Aufgabe der Abwasserbeseitigung in seinem Verbandsgebiet wahr, insbesondere das Sammeln, Behandeln, Verregnen, Verrieseln und Versickern von Abwasser sowie das Stabilisieren und Entwässern von Klärschlamm aus der Abwasserbehandlung. (Bemerkung: Für die Gemeinde Drebach Abwasserbeseitigung für die Ortsteile Spinnerei, Venusberg und Wiltzsch).

**Finanzbeziehungen:**

Leistungen des Zweckverbandes an die Gemeinde: keine

Leistungen der Gemeinde Drebach an den Zweckverband:

- Umlage für nichtgebührenfähigen Aufwand/Straßenentwässerungskostenanteil: 4.131,24 EUR  
(Vorjahr 2.697,83 EUR = + 1.433,41 EUR)
- Investitionszuschuss lt. Satzung für: Erneuerung Regenwasserkanal Drebacher Str. 13.051,88 EUR  
(Vorjahr keine)

**4. Mittelbare Beteiligungen (1. Ebene) der Gemeinde durch Unternehmen in Privatrechtsform**

**4.1. envia Mitteldeutsche Energie AG (enviaM)**

Beteiligung der Gemeinde: mittelbar beteiligt durch KBE Kommunale Beteiligungsgesellschaft mbH an der enviaM

Sitz: Chemnitztalstraße 13

09114 Chemnitz  
Gründungsjahr: 2002  
Rechtsform: AG  
Grundkapital: 635.187.200 EUR  
Anteil der KBE ab 06.05.2021: 22,57%

Unternehmenszweck/Unternehmensgegenstand:

Jede Art der Beschaffung und der gewerblichen Nutzung von Energie und Energieanlagen, insbesondere der Versorgung mit elektrischer Energie, Gas und Wärme; jede Art der Beschaffung und der gewerblichen Nutzung von Wasser, insbesondere die Versorgung mit Wasser sowie das Sammeln, Fortleiten und Aufbereiten von Abwasser; Errichtung, Erwerb, Betrieb und sonstige Nutzung von Beschaffungs- und Transportsystemen für Energie, Wasser und Abwasser, von Telekommunikationsanlagen sowie von sonstigen Transportsystemen und einer Informations- und Kommunikationsinfrastruktur; die Erbringung von Leistungen und Diensten auf den Gebieten der Energie- und Wasserversorgung, der Abwasserbeseitigung und der Telekommunikation; die Erbringung und Vermarktung von Dienstleistungen und Produkten auf den Gebieten der Umwelt, der Energieeffizienz, der Immobilienwirtschaft, der Mobilität, der Digitalisierung sowie der Vermietung von Fahrzeugen.

Finanzbeziehungen:

Leistungen der enviaM an die Gemeinde: Kommunalrabatt 1.421,60 EUR (Vorjahr 1.994,01 EUR = ./ 572,41 EUR)

Konzessionsabgabe: 95.190,94 EUR (Vorjahr 122.436,62 EUR = ./ 27.245,68 EUR)

Leistungen der Gemeinde Drebach an die enviaM: keine

## **5. Mittelbare Beteiligungen (1. Ebene) der Gemeinde durch Zweckverbände**

### **5.1. Kommunale Versorgungs- und Energiedienstleistungsgesellschaft Südsachsen mbH KVSE**

Beteiligung der Gemeinde: mittelbar durch Zweckverband „Gasversorgung Südsachsen“  
Sitz: Straße der Nationen 140  
09113 Chemnitz  
Gründungsjahr: 2010  
Rechtsform: GmbH  
Stammkapital: 25.000 EUR  
Anteil des Zweckverbandes  
„Gasversorgung in Südsachsen“: 100%

Unternehmenszweck/Unternehmensgegenstand:

Gegenstand des Unternehmens ist die Versorgung anderer mit Gas, der Bau und Betrieb der hierzu erforderlichen Anlagen sowie die Vornahme aller damit im Zusammenhang stehenden Geschäfte, einschl. dazugehöriger sonstiger Dienstleistungen.

Finanzbeziehungen:

Leistungen der KVSE an die Gemeinde: keine

Leistungen der Gemeinde Drebach an die KVSE: keine

### **5.2. eins energie in sachsen GmbH & Co. KG**

Beteiligung der Gemeinde: mittelbar durch KVSE  
Sitz: Johannistr.1  
09111 Chemnitz  
Rechtsform: GmbH & Co. KG  
Festkapital: 182.523.636 EUR  
Anteil der KVSE/des Zweckver-

bandes: 25,5% = 46.543.622 EUR

Unternehmenszweck/Unternehmensgegenstand:

Gegenstand des Unternehmens ist die Versorgung mit Elektrizität, Gas, Wasser, Wärme und Kälte, Abwasserableitung und -behandlung, Umweltschutzdienstleistungen, der Bau und Betrieb der hierzu erforderlichen Anlagen sowie die Vornahme aller damit im Zusammenhang stehenden Geschäfte einschließlich dazugehöriger sonstiger Dienstleistungen. Die Gesellschaft kann auch auf Gebieten wie Infrastrukturleistungen für Telekommunikation, Gebäude- und Projektmanagement, Energiemanagement, Erbringung von Abrechnungsdienstleistungen und auf weiteren Geschäftsfeldern tätig werden, die damit im Zusammenhang stehen.

Finanzbeziehungen:

Leistungen der eins energie in sachsen Gmbh & Co. KG an die Gemeinde:

Konzessionsabgabe: 8.534,55 EUR Vorjahr 11.832,40 EUR = ./ 3.297,85 EUR)

Leistungen der Gemeinde Drebach an die eins energie in sachsen Gmbh & Co. KG: keine

### 5.3. Erzgebirge Trinkwasser GmbH „ETW“

Beteiligung der Gemeinde: mittelbar durch Trinkwasserzweckverband Mittleres Erzgebirge

Sitz: Rathenaustraße 29  
09456 Annaberg-Buchholz

Rechtsform: GmbH

Stammkapital: 600.000 EUR

Anteil des Trinkwasserzweck-  
verbandes Mittleres Erzgebirge: 100%

Unternehmenszweck/Unternehmensgegenstand:

Die Gesellschaft erfüllt die Aufgabe der Wasserversorgung für den Trinkwasserzweckverband Mittleres Erzgebirge. Dazu gehört: die Vorhaltung, Planung, Errichtung und das Betreiben von Anlagen zur Wassergewinnung, Wasseraufbereitung, Wasserverteilung, Wasserversorgung einschließlich zugehöriger Sonderanlagen. Die Gesellschaft stellt eine den gesetzlichen und vertraglichen Bestimmungen entsprechende ordnungsgemäße Versorgung der Verbraucher mit Trink- und Brauchwasser sicher.

Die Gesellschaft kann im Verbandsgebiet des Trinkwasserzweckverbandes Mittleres Erzgebirge für dessen Mitglieder und deren Abwasserzweckverbände auf der Grundlage von Dienstleistungsverträgen Abwasseranlagen einschließlich Ortskanäle sowie Sonderbauwerke planen und errichten sowie als Verwaltungshelfer Abwassergebührenbescheide erstellen und an die Gebührenpflichtigen versenden. Dabei hat sie die einschlägigen abwasserrechtlichen, verwaltungsrechtlichen und satzungsrechtlichen Vorschriften ihrer jeweiligen Vertragspartner zu beachten.

Die Gesellschaft ist nach Zustimmung des Trinkwasserzweckverbandes Mittleres Erzgebirge berechtigt, andere Unternehmen gleicher oder ähnlicher Art zu errichten, zu übernehmen und sich an solchen Unternehmen zu beteiligen. Das gilt auch für Zweigniederlassungen. Steht der Gesellschaft an dem anderen Unternehmen allein oder zusammen mit anderen kommunalen Trägern der Selbstverwaltung, die der Aufsicht des Freistaates Sachsen unterstehen, eine zur Änderung des Gesellschaftervertrages oder der Satzung berechtigte Mehrheit der Anteile zu, so darf die Gesellschaft ein anderes Unternehmen nur unterhalten, übernehmen oder sich daran beteiligen, wenn in dem Gesellschaftsvertrag oder in der Satzung Regelungen vereinbart sind, die denen des § 96 a SächsGemO entsprechen.

Die Gesellschaft darf alle Maßnahmen treffen, die geeignet sind, den Gesellschaftszweck zu fördern.

Finanzbeziehungen:

Leistungen der ETW GmbH an die Gemeinde: keine

Leistungen der Gemeinde an die ETW GmbH: keine

#### 5.4. Zweckverband Fernwasser Südsachsen

Beteiligung der Gemeinde: mittelbar durch Trinkwasserzweckverband Mittleres Erzgebirge und dem ZWA Kommunale Wasserver-/Abwasserentsorgung Mittleres Erzgebirgsvorland Hainichen

Sitz: Theresenstraße 13  
09111 Chemnitz

Rechtsform: Körperschaft des öffentlichen Rechts

Stammkapital: Der Zweckverband verfügt über kein Stammkapital.

Anteil Zweckverbände mit unmittelbarer Beteiligung der Gemeinde: 7,471% Trinkwasserzweckverband Mittleres Erzgebirge, Annaberg-B.  
8,046% Zweckverband Kommunale Wasserver-/Abwasserentsorgung Mittleres Erzgebirgsvorland Hainichen

Unternehmenszweck/Unternehmensgegenstand:

Gemäß Satzung stellt der Verband für die Verbandsmitglieder Trink- und Rohwasser für die öffentliche Versorgung bereit. Hierzu plant, errichtet, betreibt und unterhält er Anlagen zur Gewinnung, Aufbereitung, überregionalen Weiterleitung, Speicherung und Verteilung des Wassers einschließlich der erforderlichen Hilfsanlagen.

Finanzbeziehungen:

Leistungen des Zweckverbandes an die Gemeinde: keine

Leistungen der Gemeinde an den Zweckverband: keine

#### 5.5. Südsachsen Wasser GmbH

Beteiligung der Gemeinde: mittelbar durch Trinkwasserzweckverband Mittleres Erzgebirge und dem ZWA Kommunale Wasserver-/Abwasserentsorgung Mittleres Erzgebirgsvorland Hainichen

Sitz: Theresenstraße 13  
09111 Chemnitz

Rechtsform: GmbH

Stammkapital: 5.112.960 EUR

Anteil Zweckverbände mit unmittelbarer Beteiligung der Gemeinde: 10,66% Trinkwasserzweckverband Mittleres Erzgebirge, Annaberg-B.  
6,93% Zweckverband Kommunale Wasserver-/Abwasserentsorgung Mittleres Erzgebirgsvorland Hainichen

Unternehmenszweck/Unternehmensgegenstand:

Gegenstand des Unternehmens ist die Betriebsführung auf dem Gebiet der Wasserversorgung und der Abwasserbeseitigung sowie die Erbringung von gewerblichen und ingenieurtechnischen Dienstleistungen auf dem Gebiet der Wasserwirtschaft für die Gesellschafter, deren Mitglieder und Verbände. Eingeschlossen sind auch kaufmännische Dienstleistungen sowie Dienstleistungen auf den Gebieten der Facharbeiterausbildung und der Vertrieb von Material und Ausrüstungen. Gegenstand des Unternehmens ist ferner die weitere Abwicklung der Erzgebirge-Wasser/Abwasser Aktiengesellschaft.

Finanzbeziehungen:

Leistungen der GmbH an die Gemeinde: keine

Leistungen der Gemeinde an die GmbH: keine

#### 5.6. Klärschlammmanagement Westsachsen GmbH

Beteiligung der Gemeinde: mittelbar durch den ZWA Kommunale Wasserver-/Abwasserentsorgung  
Mittleres Erzgebirgsvorland Hainichen  
Sitz: Erlmühlenstraße 15  
08066 Zwickau  
Rechtsform: GmbH  
Stammkapital: 300.000 EUR  
Anteil des Zweckverbandes: 25%

Unternehmenszweck/Unternehmensgegenstand:  
Klärschlamm Entsorgung

Finanzbeziehungen:  
Leistungen der GmbH an die Gemeinde: keine  
Leistungen der Gemeinde an die GmbH: keine

## 6. Lagebericht

Die Gemeinde Drebach führt keine Eigenbetriebe. Risiken aus Mitgliedschaften in Zweckverbänden ergeben sich aus Umlagezahlungen für nichtgebührenfähigen Aufwand und der allgemeinen Umlagepflicht. Die 2024 für nichtgebührenfähigen Aufwand geleisteten Umlagen an die Zweckverbände wurden im Bericht mit aufgeführt. Neben diesen könnten auch weitere Umlagen (z. B. für Verlustabdeckungen oder zur Verringerung der Schuldenlast) erhoben werden. Als Grundlage bedarf es jedoch stets der Beschlussfassung der jeweiligen Verbandsversammlung. Risiken bei den Beteiligungen an Unternehmen in Privatrechtsform sind insbesondere die Kundenfluktuation sowie die künftigen Investitionen aufgrund der bisherigen und noch zu erwartenden gesetzlichen Vorgaben zur Reduzierung des CO<sub>2</sub>-Ausstoßes und von Investitionen in den stetigen technischen Fortschritt, z.B. den Breitbandausbau und die Digitalisierung sowie der Aufbau neuer Geschäftsfelder, welcher mit teilweise hohem Investitionsaufwand verbunden sein wird.

Jedes Unternehmen und jeder Zweckverband, an dem die Gemeinde unmittelbar beteiligt ist, legt einen eigenen Beteiligungs- bzw. Geschäftsbericht oder Jahresabschluss mit Lagebericht vor. Auf einen ausführlichen Lagebericht wird deshalb verzichtet. Hier kann bei Interesse Einsicht in die entsprechenden Berichte genommen werden. In keinem der Lageberichte werden in der Vorausschau auf die nächsten Jahre existenzgefährdende Risiken aufgeführt. Einflüsse, wie Lieferkettenengpässe, Inflation, Wirtschaftssanktionen gegen Russland, insbesondere hinsichtlich der Gasversorgung, sowie steigende Personalkosten betreffen weitestgehend alle Unternehmen.

Die unmittelbaren und mittelbaren Beteiligungen haben sich auch im Haushaltsjahr 2024 positiv auf den Haushalt und damit auf die Ertragssituation der Gemeinde Drebach ausgewirkt. Hervorzuheben sind hier die Beteiligungen an der KBE und an der enviaM sowie die Beteiligung an der KVES als 100%ige Gesellschaft des Zweckverbandes „Gasversorgung in Südsachsen“ und damit an der eins energie in sachsen GmbH & Co. KG (mittelbare Beteiligung der Gemeinde Drebach 2. Ebene). Von diesen Gesellschaften fließen der Gemeinde Drebach Gewinnausschüttungen und Konzessionsabgaben zu.

Positiv zu bewerten ist, dass die Unternehmen und Zweckverbände keine Zuschüsse und Verlustabdeckungen aus dem Gemeindehaushalt benötigten. Es wurden lediglich Umlagen für nichtgebührenfähigen Aufwand/Straßenentwässerungsanteile gezahlt.

Bürgschaften oder sonstige Gewährleistungen wurden von der Gemeinde im Berichtszeitraum nicht übernommen. Nähere Angaben zur Vermögens- und Finanzlage der einzelnen Gesellschaften und Zweckverbände können den Beteiligungsberichten sowie den Prüf- und Geschäftsberichten entnommen werden.

Die Zweckverbände im Ver- und Entsorgungsbereich finanzieren sich durch Gebühren. Die Gemeinde Drebach leistet hier lediglich Umlagen für den auf dem Territorium entstandenen Aufwand, z.B. Straßenentwässerungskostenanteile, bei Maßnahmen auch für den investiven Bereich, oder für den nicht gebührenfähigen Aufwand. Diese Umlagen und Beiträge werden bei der Haushaltsplanung der Gemeinde berücksichtigt. Sie sind keine sonstigen Zuschüsse im Sinne des § 99 Abs. 2 Nr. 2 SächsGemO.

Abschließend wird noch darauf hingewiesen, dass die Gemeinde Drebach in keinem der Unternehmen und Zweckverbände Mehrheitsanteile besitzt. Der Anteil der Gemeinde ist jeweils so gering, dass Entscheidungen ohne Unterstützung der anderen Gesellschafter oder Zweckverbandsmitglieder nicht beeinflusst, abgewendet oder herbeigeführt werden können.

Drebach, 2. Dezember

  
Swen Drechsler  
Bürgermeister



# **Beteiligungsbericht für das Geschäftsjahr 2023/2024**

**KBE Kommunale Beteiligungsgesellschaft mbH  
an der envia**

**- Gesellschafter -**

## Inhaltsverzeichnis

Inhaltsverzeichnis.....	2
Vorwort .....	3
Abkürzungsverzeichnis.....	4
Formelverzeichnis .....	5
1. Darstellung der Historie .....	6
2. Darstellung der Beteiligung an enviaM.....	9
3. Einzeldarstellung der Unternehmen .....	10
3.1 KBE .....	10
3.1.1 Beteiligungsübersicht .....	10
3.1.2 Finanzbeziehungen.....	11
3.1.3 Organe .....	11
3.1.4 Sonstige Angaben .....	13
3.1.5 Bilanz- und Leistungskennzahlen .....	14
Lagebericht.....	17
3.2 enviaM.....	25
3.2.1 Beteiligungsübersicht .....	25
3.2.2 Finanzbeziehungen.....	25
3.2.3 Organe .....	26
3.2.4 Sonstige Angaben .....	27
3.2.5 Bilanz- und Leistungskennzahlen (Stand: 31.12.2023).....	28
3.2.6 Beteiligungsgesellschaften von enviaM (Stand: 31.12.2023) .....	32
3.2.7 Lagebericht der enviaM (Stand: 31.12.2023).....	35
4. Anlagen.....	37
4.1 Liste der Gesellschafter mit Angaben zum Wert der Beteiligung für die Doppik zum 31.12.2024.....	37
4.2 Liste der Treugeber der KBE zum 31.12.2024.....	49

## Vorwort

Die Gesellschafterversammlung der KBE hat am 8. November 2024 in Mittweida den Jahresabschluss zum 30. Juni 2024 festgestellt. Durch das vom Geschäftsjahr abweichende Wirtschaftsjahr der KBE ist die Feststellung Grundlage für den Beteiligungsbericht 2024. Grundsätzlich ist bei einem abweichenden Wirtschaftsjahr für den Beteiligungsbericht immer der Jahresabschluss des Kalenderjahres maßgebend, indem das Geschäftsjahr endet, d.h. für den Beteiligungsbericht 2024 Ihrer Stadt/Gemeinde/Gesellschaft der nachstehende Bericht.

Abweichend davon ist für die Darstellung der enviaM der Jahresabschluss zum 31. Dezember 2023 maßgebend, da im Ergebnis dieses Jahresabschlusses die Ausschüttung der enviaM im Jahr 2024 erfolgte.

Die KBE hat Gesellschafter und Treugeber aus vier Bundesländern (Brandenburg, Sachsen, Sachsen-Anhalt und Thüringen). Der Beteiligungsbericht hat deshalb, die rechtlichen Anforderungen der jeweiligen Bundesländer zu erfüllen. Im Bericht wird für die Gesellschafter sowohl die unmittelbare Beteiligung an der KBE als auch die mittelbare Beteiligung an der enviaM, die für den Beteiligungsbericht der Treugeber maßgebend ist, dargestellt. Der Bericht enthält weiter den Lagebericht des Geschäftsführers der KBE, der Aussagen zur Entwicklung der KBE und der enviaM enthält, als auch wichtige Hinweise zur wirtschaftlichen Entwicklung der KBE.

Die Geschäftsanteile der Gesellschafter sind in der Anlage zum Bericht näher dargestellt. Weiter finden Sie in der Anlage den Orientierungswert für die Doppik zum 31. Dezember 2024, der Ihnen bereits mit Schreiben vom 20. Januar 2025 übermittelt worden ist. Die eigenen Geschäftsanteile der KBE werden in der Anlage nicht aufgeführt, während diese unter Abschnitt 3.1.1 enthalten sind. Daraus erklärt sich die Differenz und der unterschiedliche prozentuale Anteil. Der Wert der Geschäftsanteile nach der Doppik orientiert sich am Verkehrswert. Nähere Ausführungen dazu enthält das Schreiben vom Januar 2025, in dem der Wert für die Doppik als Grundlage für die Bilanzierung dargestellt worden ist als auch der Wert nach der Eigenkapitalspiegelmethode, der für die Meldung an das Statistische Landesamt verwendet werden soll.

Der Beteiligungsbericht kann von den Gesellschaftern im Internet-Portal der KBE [www.kbe-enviam.de](http://www.kbe-enviam.de) im Gesellschafterbereich abgerufen werden. Die Treugeber können diesen per E-Mail bei der KBE unter der E-Mail-Adresse: [mike.ruckh@kombg.de](mailto:mike.ruckh@kombg.de) anfordern. Sollte es beim Zugang Probleme geben, setzen Sie sich bitte mit Frau Weiß, Mitarbeiterin der KBE, in Verbindung.

Für die Gesellschafter aus dem Freistaat Sachsen bleibt anzumerken, dass die Beteiligung an der KBE als Finanzbeteiligung eingestuft wird und nicht den Regeln des §§ 94 ff der SächsGemO unterliegt.

Sollten Sie weitere Fragen zum Beteiligungsbericht haben, steht Ihnen der Geschäftsführer der KBE zur Beantwortung gern zur Verfügung.



Mike Ruckh  
Geschäftsführer

## Abkürzungsverzeichnis

BvS	Bundesanstalt für vereinigungsbedingte Sonderaufgaben
enviaM	envia Mitteldeutsche Energie AG
KBE	Kommunale Beteiligungsgesellschaft mbH an der envia
KME	Kommunale Managementgesellschaft für Energiebeteiligungen mbH
KBM	Kommunale Beteiligungsgesellschaft mit beschränkter Haftung an der envia Mitteldeutsche Energie AG
GkEA	Gesellschaft kommunaler enviaM-Aktionäre mbH
AG	Aktiengesellschaft
BGB	Bürgerliches Gesetzbuch
BbgKVerf	Kommunalverfassung des Landes Brandenburg
EAV	Ergebnisabführungsvertrag
E.ON / E.ON SE	Deutsches Energieversorgungsunternehmen
GmbH	Gesellschaft mit beschränkter Haftung
GmbHG	Gesetz betreffend die Gesellschaften mit beschränkter Haftung
GuV	Gewinn- und Verlustrechnung
HGB	Handelsgesetzbuch
KStG	Körperschaftsteuergesetz
KVG LSA	Kommunalverfassungsgesetz des Landes Sachsen-Anhalt
RAP	Rechnungsabgrenzungsposten
SächsGemO	Gemeindeordnung für den Freistaat Sachsen
ThürKO	Thüringer Gemeinde- und Landkreisordnung

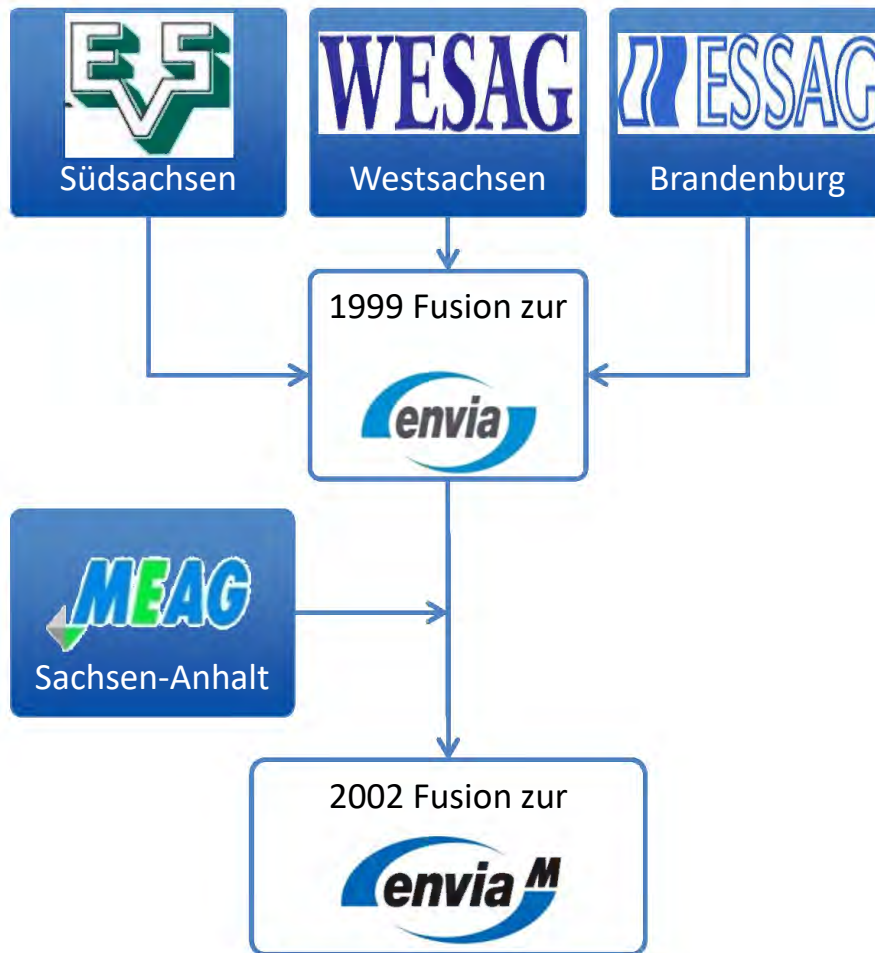
## Formelverzeichnis

Anlagenintensität	=	$\frac{\text{Anlagenvermögen} \times 100}{\text{Bilanzsumme}}$	
Eigenkapitalquote in %	=	$\frac{\text{Eigenkapital} \times 100}{\text{Bilanzsumme}}$	
Anlagendeckungsgrad II	=	$\frac{(\text{Eigenkapital} + \text{langfr. Fremdkapital}) \times 100}{\text{Anlagevermögen}}$	
Zinsaufwandsquote	=	$\frac{\text{Zinsaufwand} \times 100}{\text{Umsatzerlöse}}$	
Liquidität 1. Grades	=	$\frac{\text{flüssige Mittel}}{\text{Kurzfristige Verbindlichkeiten}}$	x 100
Liquidität 3. Grades	=	$\frac{\text{Umlaufvermögen} \times 100}{\text{Kurzfristiges Fremdkapital}}$	
Cashflow	=	Jahresergebnis + Afa + Zu-/Abnahme langfr. Rückstellungen + a.o. Ergebnis	
Gesamtkapitalrentabilität in %	=	$\frac{(\text{Jahresergebnis} + \text{Zinsaufwand}) \times 100}{\text{Bilanzsumme}}$	
Personalaufwandsquote	=	$\frac{\text{Personalaufwand} \times 100}{\text{Umsatzerlöse}}$	
Geschäftsanteil in %	=	$\frac{\text{Geschäftsanteil(e) des Gesellschafters}}{\text{Stammkapital insgesamt}}$	x 100
Verschuldungsgrad in %	=	$\frac{\text{Fremdkapital}}{\text{Eigenkapital}}$	x 100

Hinweis: Bilanz und Leistungskennzahlen werden kaufmännisch oder wirtschaftlich sinnvoll gerundet.

# 1. Darstellung der Historie

Die Historie der envia Mitteldeutsche Energie AG



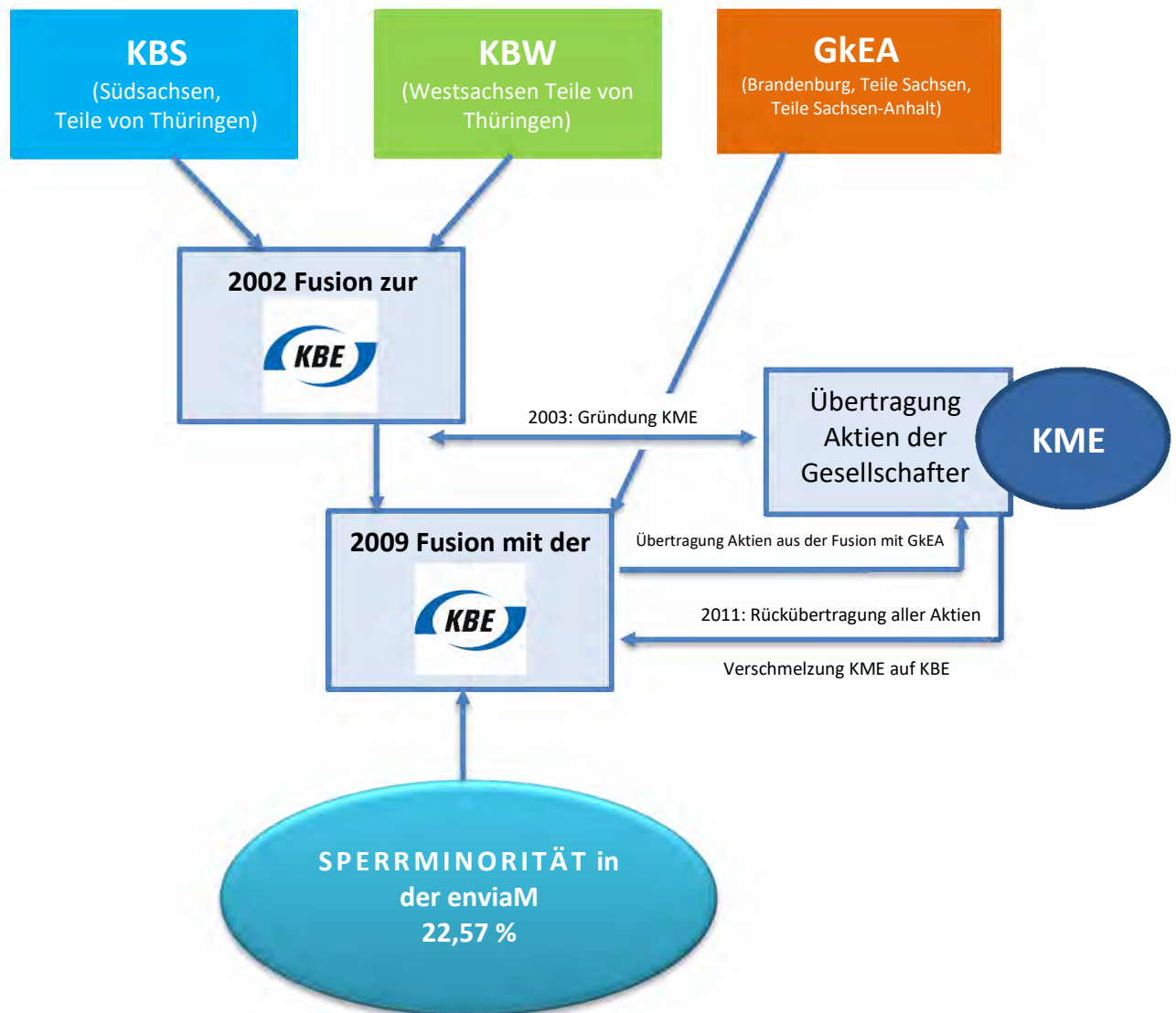
**EVS** – Energieversorgung Südsachsen AG

**WESAG** – Westsächsische Energie AG

**ESSAG** – Energieversorgung Spree-Schwarze Elster AG

**MEAG** – Mitteldeutsche Energieversorgung AG

## Die Historie der KBE



- KBS** – Kommunale Beteiligungsgesellschaft mbH an der südsächsischen Energieversorgung
- KBW** – Kommunale Beteiligungsgesellschaft mbH an der westsächsischen Energieversorgung
- GkEA** – Gesellschaft kommunaler ESSAG-Aktionäre
- KBE** – Kommunale Beteiligungsgesellschaft mbH an der envia
- KME** – Kommunale Managementgesellschaft für Energiebeteiligungen mbH

Im Jahre 1995 wurden die Kommunale Beteiligungsgesellschaft mbH an der Energieversorgung Südsachsen (KBS) und die Kommunale Beteiligungsgesellschaft mbH an der westsächsischen Energieversorgung (KBW) vom Sächsischen Städte- und Gemeindetag (SSG) gegründet, um die Beteiligungen der damals über 1.000 Städte und Gemeinden zu bündeln. Die BvS hat die Aktien, die den Städten und Gemeinden nach dem Kommunalvermögensgesetz zustanden, im Jahr 1993 treuhänderisch auf den SSG übertragen.

Im Jahre 1996 wurden auf die GkEA (Gesellschaft kommunaler enviaM-Aktionäre mbH) durch die BvS die Aktien der Städte und Gemeinden im Versorgungsgebiet der ESSAG (Südbrandenburg, Teile von Sachsen und Sachsen-Anhalt) übertragen.

Im Jahre 1999 erfolgte die Fusion der EVS AG (Südsachsen), der WESAG (Westsachsen) und der ESSAG (Südbrandenburg) zur **envia**. Eine weitere Fusion der **envia** folgte im Jahre 2002. **envia** und MEAG (südliches Sachsen-Anhalt) wurden zur envia Mitteldeutsche Energie AG (enviaM) verschmolzen. Im Rahmen dieser Fusion haben sich die kommunalen Anteilseignerverbände KBS und KBW zur Kommunalen Beteiligungsgesellschaft mbH an der envia (KBE) zusammengeschlossen.

Im Jahre 2003 wurde das Tochterunternehmen KME gegründet. Die Städte und Gemeinden blieben Gesellschafter und Treugeber der KBE. Die Aktien der Gesellschafter wurden auf die KME übertragen. Die Aktien der Treugeber blieben weiterhin treuhänderisch in der KBE. Die KME war eine 100%ige Tochter der KBE. Mit Beschluss der Gesellschafterversammlung vom 4. November 2011 wurde das Tochterunternehmen KME auf die KBE verschmolzen. Heute werden alle Aktien der Gesellschafter und der Treugeber in der KBE gehalten.

Am 26. Juni 2009 erfolgte die Verschmelzung der GkEA auf die KBE. Die GkEA brachte 6.689.152 enviaM-Aktien der Gesellschafter und 3.190.178 enviaM-Aktien der Treugeber in die KBE ein. Die Gesellschafteraktien (6.689.152 Aktien) wurden am 20. August 2009 auf die KME übertragen, um Nachteile bei der Besteuerung zu vermeiden.

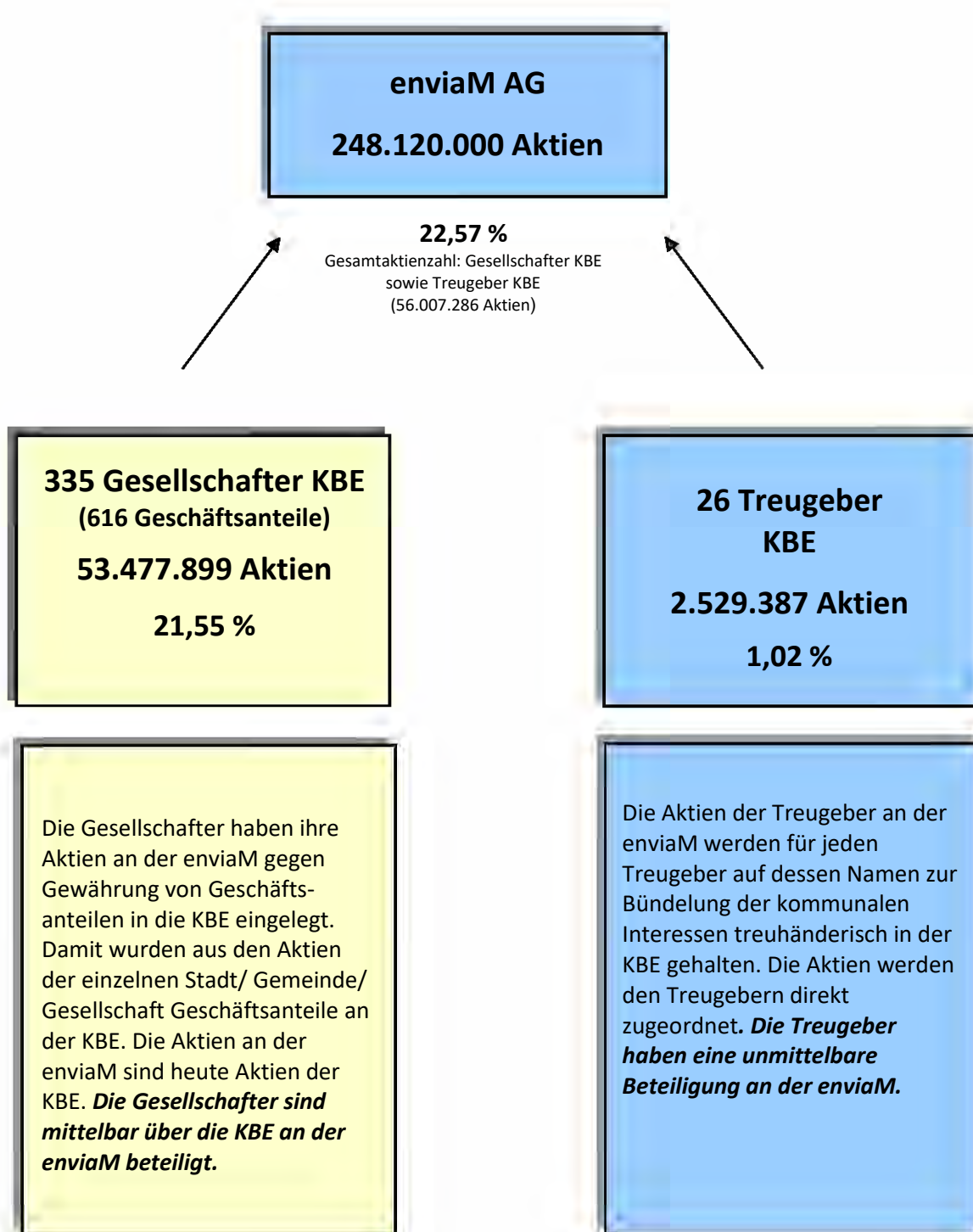
Zum Stichtag 31. Dezember 2024 hat die KBE einen Anteil an der enviaM in Höhe von 22,57 %, davon werden 1,02 % = 2.529.387 Aktien treuhänderisch gehalten.

Die KBE besitzt die Sperrminorität in der Hauptversammlung der enviaM (lt. Satzung der enviaM 20 %).

Im Aktienbuch der enviaM ist die KBE mit insgesamt mit 56.007.286 Aktien – Stand 31. Dezember 2024 – eingetragen.

## 2. Darstellung der Beteiligung an enviaM

Stand: 31. Dezember 2024



### 3. Einzeldarstellung der Unternehmen

#### 3.1 KBE

##### 3.1.1 Beteiligungsübersicht

Sitz und Geschäftsführung: Chemnitztalstraße 13  
09114 Chemnitz  
E-Mail: [mike.ruckh@kombg.de](mailto:mike.ruckh@kombg.de)  
Homepage: [www.kbe-enviam.de](http://www.kbe-enviam.de)

Geschäftsstelle: Glacisstraße 3  
01099 Dresden  
Telefon: 0351 26323 - 0  
E-Mail: [mike.ruckh@kombg.de](mailto:mike.ruckh@kombg.de)  
Homepage: [www.kbe-enviam.de](http://www.kbe-enviam.de)

Gründungsjahr: 2002

Rechtsform: GmbH

Handelsregister-  
eintragung: 27.08.2002

Letzte Änderung: 17.01.2022

#### **Gesellschafter/Stammkapital**

Stammkapital: 54.134.451,00 €

Anteil/Anteile der einzelnen  
Gesellschafter: **Anlage 4.1**

Anzahl der Gesellschafter: 335 Gesellschafter mit 616 Geschäftsanteilen

Anzahl der Treugeber: 26

Unternehmensgegenstand/  
Unternehmenszweck: (1) Gegenstand des Unternehmens ist der Erwerb und die Verwaltung von Aktien, insbesondere der enviaM, und die Wahrnehmung aller Rechte und Pflichten, die sich aus der Beteiligung an diesen Aktiengesellschaften ergeben, sowie alle unmittelbar damit im Zusammenhang stehenden Geschäfte, insbesondere die Wahrnehmung und Sicherung der kommunal- und aktienrechtlich zulässigen Interessenvertretung der Gesellschafter bei der enviaM.

(2) Hierzu hat die Gesellschaft die Aufgaben

1. darauf hinzuwirken, dass die von ihr gehaltenen Aktien und die sich daraus ergebenden Stimmrechte in der Hauptversammlung und – soweit gesetzlich zulässig – in deren Aufsichtsrat bestmöglich vertreten werden; dies betrifft insbesondere das Interesse der Gesellschafter an einer möglichst hohen und nachhaltigen Ausschüttung von Dividenden;
2. in Angelegenheiten des gemeinsamen Interesses der Gesellschafter tätig zu werden;
3. die Interessen der Gesellschafter in allen Fragen der Versorgung gegenüber der enviaM, den staatlichen Stellen, gegenüber anderen Verbänden und gegenüber der Öffentlichkeit zu vertreten;
4. die Gesellschaftergesamtheit und im Ausnahmefall auch Dritte in allen Fragen der Versorgung zu beraten.

### 3.1.2 Finanzbeziehungen

#### **Kapitalzuführungen und -entnahmen**

Im Geschäftsjahr 1. Juli 2023 bis 30. Juni 2024 wurden keine weiteren Aktien in die KBE von Städten und Gemeinden eingelegt. Im Geschäftsjahr 2023/2024 wurden alle Aktien der Treugeber und Gesellschafter an der enviaM in der KBE gehalten.

#### **Gewinnausschüttung**

Die Gesamtausschüttung für das Wirtschaftsjahr 2022/2023 erfolgte mit Beschlussfassung der Gesellschafterversammlung vom 3. November 2023 am 11. Dezember 2023 in Höhe von 35 Mio. € und ist im Wirtschaftsjahr 2023/2024 abgebildet.

Die Ausschüttung für das Wirtschaftsjahr vom 1. Juli 2023 bis 30. Juni 2024 erfolgte nach Beschluss der Gesellschafterversammlung vom 8. November 2024 am 16. Dezember 2024 in geplanter Höhe von 35 Mio. €. Die Abbildung erfolgt im Wirtschaftsjahr 2024/2025.

### 3.1.3 Organe

- **Gesellschafterversammlung**
- **Aufsichtsrat**
- **Geschäftsführung**

#### **Gesellschafterversammlung**

Die Gesellschafterversammlung nimmt die ihr gesetzlich und satzungsmäßig zugewiesenen Aufgaben wahr.

## Aufsichtsrat

Die Gesellschaft hat einen Aufsichtsrat. Der Aufsichtsrat nimmt die ihm gesetzlich und satzungsmäßig zugeschriebenen Aufgaben wahr.

Der Aufsichtsrat besteht aus dem Vorsitzenden des Aufsichtsrates, seinem ersten und zweiten Stellvertreter sowie fünfzehn weiteren Mitgliedern. Die Mitglieder des Aufsichtsrates werden von der Gesellschafterversammlung für eine Amtszeit von fünf Jahren gewählt. Der Aufsichtsrat wurde in der Gesellschafterversammlung am 8. November 2019 neu gewählt. Die Amtszeit beträgt 5 Jahre und endet mit der Feststellung des Jahresabschlusses zum 30. Juni 2024.

### Mitglieder des Aufsichtsrates (Stand 31. Dezember 2024)

<b>Thomas Zenker</b>	Bürgermeister der Stadt Großräschen (Vorsitzender des Aufsichtsrates)
<b>Karsten Schütze</b>	Oberbürgermeister der Stadt Markkleeberg (1. Stellv. des Aufsichtsratsvorsitzenden)
<b>Thomas Weikert</b>	Bürgermeister der Stadt Lugau (2. Stellv. des Aufsichtsratsvorsitzenden)
<b>Matthias Berger</b>	Oberbürgermeister der Stadt Grimma, <i>bis 30. September 2024</i>
<b>Jens Graf</b>	Geschäftsführer des Städte- und Gemeindebundes Brandenburg e. V.
<b>Rolf Hermann</b>	Bürgermeister der Gemeinde Löbichau
<b>Andrea Jedzig</b>	Bürgermeisterin der Stadt Treuen
<b>Ronald Kunze</b>	Bürgermeister der Stadt Hartha
<b>Stefan Müller</b>	Bürgermeister der Stadt Trebsen, <i>seit 8. November 2024</i>
<b>Roland März</b>	Bürgermeister der Gemeinde Doberschütz, <i>bis 30. April 2024</i>
<b>Astrid Münster</b>	Bürgermeisterin der Stadt Bad Dübau
<b>Carmen Reiher</b>	Verbandsvorsitzende Verwaltungsverband Jägerswald, <i>seit 8. November 2024</i>
<b>Steffi Schädlich</b>	Bürgermeisterin der Gemeinde Lichtenberg
<b>Steffen Schneider</b>	Bürgermeister der Stadt Oederan
<b>Volker Schneider</b>	Geschäftsführer Stadtwerke Zwickau Holding GmbH
<b>David Schmidt</b>	Oberbürgermeister Stadt Oschatz, <i>seit 8. November 2024</i>
<b>Ralf Schreiber</b>	Oberbürgermeister der Stadt Mittweida
<b>Göran Schrey</b>	Amtsleiter Amt Plessa
<b>Sven Schulze</b>	Oberbürgermeister der Stadt Chemnitz, <i>bis 8. November 2024</i>
<b>Alexander Troll</b>	Bürgermeister der Stadt Löbnitz
<b>Volkmar Viehweg</b>	Bürgermeister der Gemeinde Stützengrün

## Geschäftsführung

Die Gesellschaft hat einen oder mehrere Geschäftsführer, die durch die Gesellschafterversammlung gewählt, bestellt und abberufen werden. Der Aufsichtsrat regelt die Modalitäten der Anstellung der Geschäftsführer einschließlich der Aufwandsentschädigung und Vergütung.

Bereits in der Gesellschafterversammlung vom 6. November 2020 wurde Herr Mike Ruckh zum Geschäftsführer der KBE ab 1. Januar 2022 bestellt. Der Geschäftsführeranstellungsvertrag hat eine Laufzeit von sieben Jahren.

### 3.1.4 Sonstige Angaben

Name des bestellten Abschlussprüfers:	Schell & Block GmbH Wirtschaftsprüfungsgesellschaft - Steuerberatungsgesellschaft Moritzburger Weg 67 01109 Dresden
---------------------------------------	--

Anzahl der Mitarbeiter:	2
-------------------------	---

### 3.1.5 Bilanz- und Leistungskennzahlen

Grundlage: Jahresabschlussbericht zum 30. Juni 2024

#### Bilanz

	Aktiva		Passiva	
	2023/2024 T€	2022/2023 T€	2023/2024 T€	2022/2023 T€
<b>Anlagevermögen</b>			<b>Eigenkapital</b>	
Immaterielle Vermögensgegenstände	0	0	ausgegebenes Kapital	53.305
Sachanlagen	23	22	Rücklagen	408.581
Finanzanlagen	475.642	475.641	Bilanzgewinn/ Jahresüberschuss	52.161
			<b>Sonderposten</b>	0
<b>Umlaufvermögen</b>			<b>Rückstellungen</b>	296
Forderungen und sonstige Vermögensgegenstände	176	97	<b>Verbindlichkeiten</b>	
Wertpapiere, liquide Mittel	38.499 <sup>1</sup>	37.795 <sup>1</sup>	Verbindlichkeiten aus Lieferungen und Leistungen	0
			Verbindlichkeiten < 1 Jahr	4
<b>Aktive RAP</b>	7	10	<b>Passive RAP</b>	0
<b>Bilanzsumme</b>	<b>514.347</b>	<b>513.565</b>	<b>Bilanzsumme</b>	<b>514.347</b>
				<b>513.565</b>

<sup>1</sup> Termingeld und liquide Mittel

## Gewinn- und Verlustrechnung

	2023/2024 T€	2022/2023 T€
Umsatzerlöse	77	71
Sonstige betr. Erträge	14	15
Erträge aus Beteiligungen	35.830	34.761
Zinsen und ähnliche Erträge	783	116
Personalaufwand	221	208
Abschreibungen auf Sachanlagen	5	6
sonstiger betriebl. Aufwand	226	202
Zinsen und ähnliche Aufwendungen	0	0
Außerordentliche Erträge	0	0
Steuern	711	494
<b>Jahresergebnis</b>	<b>35.541</b>	<b>34.053</b>

## Bilanz- und Leistungskennzahlen

Kennzahl	2023/2024	2022/2023	2021/2022
<b>Vermögenssituation</b>			
Anlagenintensität	92,48 %	92,62 %	98,96 %
Eigenkapitalquote (ohne SOPO)	99,94 %	99,99 %	99,95 %
Verschuldungsgrad	0,06 %	0,01 %	0,05 %
Nicht durch Eigenkapital gedeckter Fehlbetrag	-	-	-
<b>Finanzierung und Liquidität</b>			
Anlagendeckungsgrad II	108,07 %	107,96 %	101,01 %
Zinsaufwandquote	0,0 €	14,14 €	0,0 €
Zinsaufwandquote (einschl. Beteiligungserträge)	0,0 %	0,0 %	0,0 %
Liquidität 1. Grades	12.824,40 %	63.599,92 %	2.189,48 %
Liquidität 3. Grades	12.883,17 %	63.763,23 %	2.194,85 %
Cashflow	35.546.583 €	34.059.451 €	40.291.875 €
<b>Rentabilität und Geschäftserfolg</b>			
Gesamtkapitalrentabilität	6,91 %	6,63 %	8,38 %
Umsatz	77.370 €	71.045 €	73.026 €
Jahresüberschuss/Fehlbetrag	35.541.389 €	34.053.443 €	40.280.319 €
<b>Personalbestand</b>			
Personalaufwandsquote	286,06 %	293,47 %	276,21 %
Personalquote	0,62 %	0,60 %	0,49 %
Anzahl Mitarbeiter	2	2	2

## Lagebericht

### 1. Allgemeines

Die KBE ist mit 56.007.286 Aktien im Aktienbuch der enviaM eingetragen. Von diesen Aktien werden 2.529.387 enviaM-Aktien treuhänderisch verwaltet. Der eigene Aktienbestand der KBE beträgt 53.477.899 enviaM-Aktien. Gegenüber dem Vorjahr hat sich der Aktienbestand nicht geändert.

Bis zum Ende des Geschäftsjahres 30. Juni 2024 wurden keine Geschäftsanteile gekündigt und der KBE zum Kauf angeboten.

Die KBE ist im Handelsregister des Amtsgerichts Chemnitz unter HRB 20040 eingetragen und hat ein Stammkapital von 54.134.451 EURO. Die eigenen Anteile betragen 829.622 EURO.

Im Geschäftsjahr 2023/2024 wurden keine Aktien in die KBE eingelegt.

### 2. Vorgänge von besonderer Bedeutung im Geschäftsjahr 2023/2024

#### 2.1 Konsortialgespräche mit E.ON

Im Wirtschaftsjahr 2023/2024 fanden insgesamt 2 Konsortialgespräche mit E.ON statt. Dabei standen im Wesentlichen folgende Themen im Fokus:

##### **Status Wertschöpfungsprojekte**

Im Rahmen des 8. Nachtrags zur Konsortialvereinbarung zwischen KBE, KBM und E.ON wurden die regionalen Wertschöpfungsprojekte PEN@enviaM, TowerCo@E.ON und EngineeringDL@enviaM initiiert.

Im Konsortialgespräch vom 18. März 2024 wurde für alle 3 Projekte der IST-Umsatz und die künftige Ausrichtung vom Vorstand vorgestellt.




**TowerCo:** E.ON hat unter dem Namen „TowerCo“ ein Konzept zur zentralen Vermarktung und Vermietung von Assets der E.ON-Konzerngesellschaften an Mobilfunknetzbetreiber erarbeitet, das durch Einrichtung eines Kompetenzzentrums bei der enviaM umgesetzt werden soll (Standortstärkung). TowerCo ist ein Zukunfts- und Wachstumsgeschäft zum 5G-Ausbau mit entsprechendem Wachstumspotential. Teil des angedachten Konzepts sind die Bündelung des Vertragsmanagements und die Vermarktung geeigneter Standorte einschließlich der mittelfristigen Schaffung von zusätzlichen Arbeitsplätzen.

**PEN@enviaM:** Eine der vier Säulen der Digitalisierungsstrategie im E.ON-Netz ist der Aufbau einer „Plattform of Energy Networks (PEN)“. PEN konsolidiert Daten und schafft die Voraussetzung für eine kundenorientierte, effiziente und skalierbare Kommerzialisierung der Daten durch E.ON-Gesellschaften (Schaffung einer Brücke zwischen der transaktionalen Datenbasis und den intelligenten Netz- und Kundenlösungen). Mit dem Projekt PEN wird der Aufbau einer Daten-Plattform im E.ON-Konzern als Basis für eine Daten-Kommerzialisierung aller E.ON-Gesellschaften bei enviaM eingerichtet.

**EngineeringDL@enviaM:** Im Energiesystem werden zunehmend qualitative Ingenieurdienstleistungen nachgefragt. enviaM plant die Ausgründung eines Ingenieurdienstleisters (konventionelles Geschäft, Ausbau der Energieverteilnetze, Smartifizierung von Nieder- und Mittelspannungsnetzen) und stellt damit externen Kunden und der E.ON-Gruppe einen leistungsstarken Ingenieurpartner zur Seite, um Know-how, Gewinn- und Planungskompetenz zu sichern. Die Realisierung erfolgt bei enviaM SERVICE am Standort Cottbus.

## Status Wertschöpfungsinitiativen – Stand: 02.2024



	Jahr	FTE 29.02. akt. Stand (alt)	Investitionen akt. Stand (alt) in Mio. €	Umsatz akt. Stand (alt) in Mio. €	EBIT in T€	Initialisierung	Stellenbesetzung	Vertragsabschlüsse
<b>PEN@e nviaM</b> 	2021	4 (5)	0,0 (0,0)	0,5 (0,7)	50	Geschäftsaufbau im Plan	15 von 15	Pflege- und Hostingvertrag (OPEX) und Leasingvertrag (CAPEX) zwischen enviaM und EGS abgeschlossen.  Upstreamvertrag für die Verrechnung von Eigenleistungen zwischen enviaM und EGS abgeschlossen.
	2022	11 (15)	0,0 (0,0)	1,6 (2,7)	160			
	2023	14 (15)	0,0 (0,0)	3,5 (3,7)	350			
	2024	15 (15)	0,0 (0,0)	3,5 (3,7)	350			
<b>TowerCo@ E.ON</b> 	2021	3 (3)	3,1 <sup>1,2</sup> (3,0)	0,0 (0,0) <sup>2</sup>	-100	Gründung E.ON Tower Co GmbH zum 01.10.21 erfolgt	4 von 10	7 Pilotstandorte in HS-Maste (4 Verträge unterzeichnet – 1 Telefonica, 3DTAG)
	2022	4 (6)	0,0 <sup>1</sup> (0,0)	0,0 (0,0) <sup>2</sup>	-450	Operative Tätigkeit ist aufgenommen		4 Pilotstandorte Neubaumasten
	2023	4 (8)	0,0 <sup>1</sup> (0,0)	0,1 (0,6) <sup>2</sup>	-660	4 FTE seit 01.11.2022		2 von 9 Vertriebspartnerverträge unterzeichnet
	2024	10 (10)	0,0 <sup>1</sup> (0,0)	0,2 (1,3) <sup>2</sup>	-700			
<b>Engineering DI@envia M</b> 	2021	10 (14)	0,1 (0,1)	0,5 (1,6)	64	Vorstandsbeschluss zum Geschäftsaufbau getroffen	18 von 22	Verlängerung RIV MITNETZ & e.dis Akquise bei REVUIS, REG 1, Driften
	2022	17 (17)	0,2 (0,2)	1,1 (2,8)	105	Geschäftsaufbau im Plan		Rahmenvvertrag eTEL
	2023	18 (22)	0,2 (0,2)	1,3 (2,7)	-500	Implementierung Ingenieurleistungen für eMobilität		Aufträge von Joulibra und FEO Weitere Projekte für eMobility, Batteriespeicher etc.
	2024	26 (22)	0,2 (0,2)	3,4 (3,0)	200			HS-Projekte > 100 TC mit MITNETZ

## Ausblick 2024 - Update



### PEN: Ausblick Ziele 2024

- Rollout EnergiePortal\* und EnergieMonitor\* bei Kommunen ab Q4/2024 geplant (nach SPACE-Go-Live)
- Rollout der enviaM-eigenen Lösung SNAP\* zu weiteren E.ON Netzbetreibern
- Rollout der Lösungen Online Connection Check\*, Connection Request\* und Grid Monitoring\* bei Mitnetz

\*EnergiePortal: <https://www.bayernwerk.de/de/fuer-kommunen/digitale-loesungen/energieportal.html>  
 EnergieMonitor: <https://energiemonitor.bayernwerk.de/regionale-landkreis/>  
 SNAP: <https://space.mitnetz-atom.de>  
 Online Connection Check: <https://envia.com/de/fuer-netzanschlues/>  
 Connection Request: <https://envia.com/de/fuer-netzanschlues/>  
 Grid Monitoring: <https://envia.com/de/online-monitoring-und-state-estimation/>

### TowerCo: Ausblick Ziele 2024

- 2 HS-Pilotstandorte in Betrieb genommen (Februar 2024)
- Telekom Rahmenvertrag abgeschlossen (Q1 2024)
- Bearbeitung 150 Telekom Anfragen
- 50 Telekom Standorte realisiert
- Vertriebspartner-Portfolio vervollständigt
- Besetzung 5, FTE (voraus. ab Mai 2024)

### EngineeringDL: Ausblick Ziele 2024

- Optimierung der Prozesse durch Digitalisierung der derzeitige Implementierung Projektierungstoll
- Spezialisieren in ausgewählten Bereich hin zum Alleinstellungsmerkmal z.B. in Sekundärtechnik, Batteriespeicher und Ladeinfrastruktur
- Kooperation Ingenieurbüros
- Abwicklung von Projekten als Generalunternehmer
- Regionale/geografische Erweiterung durch Filialgründungen mit Steuerung aus Cottbus
- Personalakquise professionalisieren und forcieren

### **Verwendung kommunales Investitionsbudget für das Jahr 2023**

Die Umsetzung des Projektes „Breitbandausbau Erzgebirge“ mit einem Volumen von 30 Mio. Euro aus dem kommunalen Investitionsbudget hat am 13. März 2024 mit dem symbolischen Spatenstich in Niederdorf begonnen. Der Vorstand informierte am 7. Dezember 2023 über, aus Sicht enviaM, angezeigten notwendigen Veränderungen. Die Mitglieder der Partnerversammlung sind hier gegenwärtig noch im Austausch mit Vorstand und E.ON über eine sinnvolle Aktualisierung.

### **Dekarbonisierung und damit Auswirkungen auf das Gasgeschäft**

Aufgrund des von der Politik beschlossenen Ausstiegs aus Kohle und Gas wird es einen starken Aufwuchs im Strombereich geben. Erwartet wird deshalb u.a. ein noch härterer Wettbewerb um Stromkonzessionen.

### **Strategische Ausrichtung**

Die strategische Ausrichtung der enviaM-Gruppe innerhalb des E.ON-Konzerns bildet den ständigen Schwerpunkt der Konsortialgespräche. Aufgrund der zunehmenden Unabwägbarkeiten mit der die Politik die Energieversorger konfrontiert, ist es richtig, hier den Kompass und die strategische Ausrichtung nicht zu verlieren. Gleichzeitig ist eine schnelle Anpassung an die jeweiligen Gegebenheiten wichtig. enviaM ist dies im Berichtszeitraum gut gelungen. Die KBE achtet dabei gemeinsam mit der KBM auf die Einhaltung der kommunalen Ziele wie:

- enviaM muss ein eigenständiges kommunal mitbestimmtes Unternehmen bleiben.
- Die enviaM-Gruppe sichert Arbeitsplätze und Ausbildungsplätze in der Region.
- enviaM erzeugt eine nachhaltige Wertschöpfung für die Region.
- Dividendenkontinuität ist ein wichtiges Instrument für die Haushalte der Kommunen.
- enviaM steht für gemeinsames und partnerschaftliches Engagement für die Energie-wende.
- Eine Vereinbarung sichert die Gewerbesteuer für alle regionalversorgten Städte und Gemeinden.

### **2.2 Dividendenerwartung enviaM 2023 – Ausschüttung 2024**

Die Hauptversammlung der enviaM hat am 7. Mai 2024 auf der Grundlage des Jahresabschlusses zum 31. Dezember 2023 eine Dividende in Höhe von 0,67 €/enviaM-Aktie beschlossen. Das ist eine Steigerung um 0,02 €/enviaM-Aktie und macht in Summe 1.069.557,98 € allein für die KBE aus. Damit erhält die KBE für ihre Gesellschafter eine Dividende in Höhe von 35.830.192,33 €.

### **2.3 Zinswende – keine Vorabausschüttung 2023**

Die positive Zinsentwicklung eröffnet der KBE auch im Jahr 2024 die Möglichkeit, das Finanzergebnis der KBE weiterhin positiv zu stärken. Deshalb hat der Aufsichtsrat in seiner Sitzung am 21. März 2024 beschlossen, auch im Jahr 2024 keine Vorabausschüttung vorzunehmen und die Dividende der enviaM in voller Höhe bis zur Gewinnausschüttung der KBE im Dezember 2024 verzinst anzulegen.

### **2.4 Gewerbesteuererlegung für die Veranlagungszeiträume 2020 - 2024**

Die bestehende Gewerbesteuererlegungsvereinbarung der kommunalen Anteilseigner KBE und KBM, dem Finanzamt Chemnitz und der enviaM, die zum 31. Dezember 2024 endet, wurde im September 2023 für die Erhebungszeiträume 2025 – 2029 verlängert. Da die Städte und Gemeinden im Versorgungsgebiet an der Gewerbesteuer partizipieren, ist es wichtig, dass die Vereinbarung, wonach die Gewerbesteuer der enviaM nach dem Schlüssel

- 60 % Stromabsatz im Versorgungsgebiet und
- 40 % Löhne

aufgeteilt ist.

### 3. Einlage von Treugeberaktien – Ankauf von Geschäftsanteilen

Im Geschäftsjahr 2023/2024 hat kein Treugeber bzw. Direktaktionär der enviaM seine Aktien in die KBE eingelegt. Es wurden auch keine Geschäftsanteile zum Kauf angeboten.

### 4. Kapitalgeldanlagen der KBE

Die KBE verfügt zum 30. Juni 2024 über nachfolgende Geldanlagen:

Anlageform	Betrag
Termingeld	2.000.000 €
Termingeld	700.000 €
Termingeld	17.500.000 €
Termingeld	17.500.000 €
Termingeld	<u>750.000 €</u>
<b>Gesamt</b>	<b>38.450.000 €</b>

Der zu erwartende Zinsgewinn von ca. 650.000 € fließt dem Finanzergebnis der KBE zu und dient damit einer Stabilisierung der eignen Ausschüttungspolitik.

### 5. Interne Angelegenheiten der KBE

#### 5.1 Geschäftsstelle der KBE

Die Geschäftsstelle der KBE befindet sich seit Mai 2020 in den Geschäftsräumen des Sächsischen Städte- und Gemeindetages, Glacisstraße 3 in 01099 Dresden.

#### 5.2 Koordinierungsstelle kommunal

Die Koordinierungsstelle kommunal bündelt die Interessen der kommunalen Anteilseigner KBE und KBM gegenüber dem Vorstand enviaM, der E.ON SE als dem Hauptanteilseigner und sonstigen Dritten. Die Kooperation hat sich bewährt und trägt dazu bei, dass es ein gemeinsames Auftreten der beiden Anteilseignergesellschaften KBE und KBM nach außen gibt. Die Anteilseignergesellschaften KBE und KBM haben sich in der Partnerschaftvereinbarung vom 6./7. April 2022 darauf verständigt, die Koordinierungsstelle kommunal (KBE und KBM) bei der Geschäftsstelle der KBE anzusiedeln und die Geschäftsführung der KBE gleichzeitig zur Leitung der Koordinierungsstelle kommunal zu berufen. Die Kosten für die Koordinierungsstelle werden zu 60 % von der KBE und zu 40 % von der KBM getragen.

#### 5.3 Personal der KBE

Die Geschäftsstelle hat eine schmale Personaldecke mit einem Geschäftsführer und einer Mitarbeiterin. 50 % der Personalkosten werden der Koordinierungsstelle kommunal zugeordnet und dort zu 40 % von der KBM und zu 60 % von der KBE getragen. Die rechtliche und steuerrechtliche Beratung wird extern beauftragt.

#### 5.4 Internet-/Intranet-Auftritt

Der modernisierte Internet- und Intranet-Auftritt der KBE wird fortlaufend aktualisiert. Für die Gesellschafter und den Aufsichtsrat gibt es einen eigenen Intranet-Bereich. Damit können Gesellschafter zu jeder Zeit Informationen wie Satzung, Beteiligungsbericht, Beteiligungswert zur Doppik, Protokolle der Gesellschafterversammlung u.a. einsehen bzw. abrufen. Der Aufsichtsrat hat einen eigenen Intranet-Zugang.

## **6. Geschäftsverlauf und Lage der Gesellschaft**

### **6.1 Ausschüttung**

Die Gesellschaftersammlung der KBE hatte am 3. November 2023 beschlossen, für das Geschäftsjahr 2022/2023 das festgestellte Jahresergebnis zum 30. Juni 2023 und einen Teil der Gewinnrücklage mit insgesamt 35.000.000 EURO an die Gesellschafter auszuschütten. Die Ausschüttung in voller Höhe erfolgte nach Beschlussfassung der Gesellschafterversammlung vom 3. November 2023 am 11. Dezember 2023.

Nach dem vorliegenden Wirtschafts-, Ertrags- und Finanzplan 2023/2024 ist für das Wirtschaftsjahr 2023/2024 eine Ausschüttung in Höhe von insgesamt 35.000.000 EURO geplant. Über die endgültige Ausschüttung entscheidet die Gesellschafterversammlung am 8. November 2024.

### **6.2 Ankauf von Geschäftsanteilen – Kündigung zum 30. Juni 2024**

Bis zum 30. Juni 2024 gab es keine Kündigung von Geschäftsanteilen und damit keinen Ankauf durch die KBE.

### **6.3 Aufsichtsrat der KBE**

Der Aufsichtsrat der KBE bestand zum Beginn des Wirtschaftsjahres aus 17 Mitgliedern. Für Herrn Herold Quick, der zum 28. Februar 2023 aus dem Aufsichtsrat ausgeschieden war, wurde in der Gesellschafterversammlung am 3. November 2023 Herr Göran Schrey, Amtsdirektor Amt Plessa in den Aufsichtsrat der KBE nachgewählt. Im Wirtschaftsjahr 2023/2024 schied Herr Roland März, Bürgermeister Gemeinde Doberschütz zum 1. April 2024 aus dem Aufsichtsrat aus.

In der Gesellschafterversammlung am 8. November 2024 erfolgt die Neuwahl des Aufsichtsrates der KBE.

### **6.4 Mitwirkung in den Aufsichtsräten der enviaM – MITGAS – MITNETZ STROM**

Die KBE ist im Aufsichtsrat der enviaM mit vier Mitgliedern und in den Aufsichtsräten der MITGAS und der MITNETZ STROM mit je einem Mitglied vertreten.

Dem Aufsichtsrat der enviaM gehören von Seiten der KBE an:

Herr Thomas Zenker (Aufsichtsratsvorsitzender KBE), Herr Karsten Schütze (erster Stellvertreter des Aufsichtsratsvorsitzenden der KBE), Frau Astrid Münster (Mitglied des Aufsichtsrates KBE) und Herr Mike Ruckh (Geschäftsführer KBE). Herr Thomas Zenker ist zweiter Stellvertreter des Aufsichtsratsvorsitzenden enviaM und Mitglied des Personalausschusses.

Im Aufsichtsrat der MITGAS und im Aufsichtsrat der MITNETZ STROM vertritt der Geschäftsführer der KBE, Herr Mike Ruckh, die kommunalen Anteilseigner.

Durch die Mitwirkung in den Aufsichtsräten besteht ein unmittelbarer Einfluss auf enviaM und deren größte Tochtergesellschaften.

### **6.5 Vermögens- und Finanzlage/Einnahmeerwartung**

Grundlage für die Beurteilung der Vermögens- und Finanzlage der KBE ist die Beteiligung an der enviaM, d.h. Chancen und Risiken der enviaM sind auch Chancen und Risiken der KBE. Der Wert der Beteiligung an der enviaM ist, wie im Gutachten AC Christes & Partner GmbH bestätigt, positiv einzustufen.

Wie kaum eine andere Branche werden die Betriebsergebnisse derzeit von politischen Entscheidungen beeinflusst. Dabei ist es sehr erfreulich, dass enviaM die vorgegebene Dividendenerwartung von 0,65 €/enviaM-Aktie nicht nur erreicht, sondern übertroffen hat. Wir streben an, 0,67 €/enviaM-Aktie zumindest mittelfristig als Dividende zu festigen.

Risiken für die zukünftigen Dividendeneinnahmen bilden nach wie vor eine Reihe noch ausstehender gesetzlicher Regelungen und Verordnungen, die dazu führen könnten, dass die Ertragskraft sinkt, da weiterhin enorme Investitionen sowohl in die Versorgungsnetze durch den massiven Ausbau der

erneuerbaren Energien notwendig sein werden. Hier besteht seitens der Politik Handlungsbedarf. Die Energiebranche braucht insoweit Planungssicherheit und auskömmliche Renditen, um zukunftsorientiert ihre Aufgaben erfüllen zu können. Ebenso müssen Genehmigungsverfahren beschleunigt und auf ein notwendiges Maß reduziert werden.

Der Aufbau neuer Geschäftsfelder und die Erhöhung des Digitalisierungsgrades sind unabdingbare Voraussetzungen für die Stabilität und Werthaltigkeit des Unternehmens enviaM. Künstliche Intelligenz wird bei der Zunahme von PV-Anlagen und Windparks eine große Rolle spielen. Das kostet Geld und Zeit. Politik und Bundesnetzagentur müssen auch die Refinanzierung der Investitionen der Verteilnetzbetreiber im Auge haben.

Die KBE hat keine Darlehensverpflichtungen. Die Vermögens- und Finanzlage ist geordnet. Die Gesellschaft verfügt über Rücklagen, die in den nächsten Jahren die Kontinuität der Ausschüttung gewährleisten. Für Ankäufe von Geschäftsanteilen wurde mittelfristig ein Betrag von jährlich 200.000 EURO eingeplant. Weitere Ankäufe wären aus der Rücklage möglich. Die laufenden Kosten entsprechen mit Anpassungen dem bisherigen Niveau bzw. werden in der Mittelfristplanung transparent dargestellt.

#### **6.6 Betriebsprüfung des Finanzamtes Chemnitz-Süd für den Zeitraum von 2018 bis 2020**

Das Finanzamt Chemnitz-Süd führte für den Veranlagungszeitraum von 2018 bis 2020 eine Betriebsprüfung vom 8. Februar 2024 bis zum 28. März 2024 durch. Die Prüfung erstreckte sich auf die Körperschaftsteuer, Gewerbesteuer, Umsatzsteuer und Kapitalertragsteuer. Mit Schreiben vom 4. April 2024 teilte das Finanzamt Chemnitz-Süd der KBE mit, dass die Betriebsprüfung abgeschlossen ist und zu keiner Änderung der Besteuerungsgrundlagen führt.

### **7. Vorgänge von besonderer Bedeutung für das kommende Geschäftsjahr**

Für das folgende Jahr setzt sich enviaM das ambitionierte Ziel, den Kundenbestand bei den privat- und Gewerbekunden zu stabilisieren. In den Bereichen Vertriebshandel, Geschäftskunden und Weiterverteiler werden aufgrund der intensiven Wettbewerbssituation sowie der politischen Rahmenbedingungen rückläufige Absätze erwartet. Der Gesamtabsatz für Privat-, Gewerbe- und Geschäftskunden im Geschäftsjahr 2024 wird mit rund 2.914 GWh (2023: 3.685 GWh) geplant.

Das unter Berücksichtigung dieser Entwicklungen stabile Kerngeschäft ist Grundlage für eine nachhaltige Ergebnisentwicklung. Aufgabe der Geschäftsführung KBE und des Aufsichtsrates ist es, diese Entwicklung konstruktiv zu begleiten und dabei den kommunalen Interessen der Daseinsvorsorge Gehör und Berücksichtigung zu verschaffen.

In der kommenden Gesellschafterversammlung am 8. November 2024 wird der Aufsichtsrat der KBE neu gewählt. Dabei gilt es zu beachten, die erfolgreiche Arbeit der KBE zum Wohle ihrer Gesellschafter fortzusetzen.

### **8. Chancen und Risiken – zukünftige Entwicklung**

Die positive Entwicklung der KBE setzt eine positive Entwicklung der enviaM-Gruppe voraus. Aus diesem Grund ist es besonders wichtig, dass die Mitwirkungsrechte der kommunalen Anteilseigner durch den 8. Nachtrag gestärkt worden sind und gelebt werden. Die kommunalen Anteilseigner werden sich, wie in der Vergangenheit praktiziert, einbringen und so zur zukunftsorientierten Entwicklung der enviaM-Gruppe beitragen. Die Konzessionen und damit auch die anstehenden Neuabschlüsse, die Erweiterung des Portfolios zu einem Energiedienstleister mit vielen Produkten, der Ausbau der erneuerbaren Energien, die Öffnung zu Kooperationen z.B. im Bereich Wasserstoff, Wärmelösungen für Kommunen, Ladeinfrastruktur oder Breitbandausbau, dass weitere Fortschreiten der Digitalisierung sind Erfolgsfaktoren, die von den kommunalen Anteilseignern gefordert und unterstützt werden.

Die Dividende ist die Grundlage für das Wirken der KBE für die kommunalen Anteilseigner als Aktionäre. Die zukunftsfähige Ausrichtung der enviaM-Gruppe ist der Garant, dass die übertragene Aufgabe Strom

als Daseinsvorsorge zum Wohle der regionalversorgten Städte und Gemeinden mit hoher Versorgungssicherheit erfüllt werden kann. Aus dem Eigeninteresse heraus muss gemeinsam dafür Sorge getragen werden, dass die Dividendenkontinuität sowie die Werthaltigkeit der Beteiligung feste Bestandteile in der Zukunft bleiben. Die Mitwirkung in den Aufsichtsräten, bei Strategiegesprächen und in den sonstigen Gremien ist wichtig, um die Zukunft der enviaM-Gruppe und damit auch die eigene Zukunft mitgestalten zu können.


Für die KBE und KBM ist es wichtig, dass das Regionalwerk enviaM, das von 650 regionalversorgten Städten und Gemeinden getragen wird, in seiner Größe, in seinem Gewicht und seiner Selbstständigkeit erhalten bleibt. Strom und Gas ist Daseinsvorsorge, ist Versorgungssicherheit. Die Konzessionen bilden die Basis.

Um die Chancen zu mehren und die Risiken zu mindern, unterstützen die kommunalen Anteilseigner den Vorstand in seiner Arbeit.

Die KBE ist eine Solidargemeinschaft von Städten und Gemeinden, die in vielfältiger Weise die regionalversorgten Städte und Gemeinden in ihren Belangen unterstützt. Die KBE ist gleichermaßen Dienstleister und Interessensvertreter ihrer Gesellschafterkommunen und der Treugeber.

Der Lagebericht enthält in die Zukunft gerichtete Aussagen zur Entwicklung von KBE. Diese Aussagen sind ausschließlich Erwartungen, die auf heutigen Annahmen und Einschätzungen beruhen. Auch wenn der Geschäftsführer davon überzeugt ist, dass die getroffenen Annahmen und Planungen zutreffend sind, können die tatsächliche Entwicklung und die tatsächlichen Ergebnisse in der Zukunft aufgrund der Vielzahl von internen und externen Faktoren hiervon abweichen.

Chemnitz, Juli 2024



Mike Ruckh  
Geschäftsführer

## 3.2 enviaM

### 3.2.1 Beteiligungsübersicht

Sitz/Anschrift: Chemnitztalstraße 13  
09114 Chemnitz  
Telefon: 0371 482 – 0  
Fax: 0371 482 – 2999  
E-Mail: [info@enviaM.de](mailto:info@enviaM.de)  
Homepage: [www.enviaM.de](http://www.enviaM.de); [www.enviaM-Gruppe.de](http://www.enviaM-Gruppe.de)

Gründungsjahr: 2002  
Rechtsform: AG  
Handelsregistereintragung: 07.08.2002  
Letzte Änderung: 10.01.2025

#### **Gesellschafter/Grundkapital**

Grundkapital der AG: 635.187.200 €  
Anteil der KBE ab 06.05.2021: 22,57 %

Unternehmensgegenstand/  
Unternehmenszweck:

Jede Art der Beschaffung und der gewerblichen Nutzung von Energie und Energieanlagen, insbesondere der Versorgung mit elektrischer Energie, Gas, Wasserstoff und Wärme; jede Art der Beschaffung und der gewerblichen Nutzung von Wasser, insbesondere Versorgung mit Wasser, sowie Sammeln, Fortleiten und Aufbereiten von Abwasser; Errichtung, Erwerb, Betrieb und sonstige Nutzung von Beschaffungs-, Transport- und Speichersystemen für Energie, Wasser und Abwasser, Telekommunikationsanlagen, sonstigen Transportsystemen und einer Informations- und Kommunikationsinfrastruktur; Leistungen und Dienste auf den Gebieten Energie- und Wasserversorgung, der Abwasserbeseitigung und Telekommunikation; Erbringung und Vermarktung von Dienstleistungen und Produkten auf den Gebieten Umwelt, Energieeffizienz, Immobilienwirtschaft, Mobilität, Digitalisierung; Vermietung von Fahrzeugen.

### 3.2.2 Finanzbeziehungen

Keine Finanzbeziehungen

### 3.2.3 Organe

#### **Vorstand einschließlich Vertretungsbefugnisse (Stand 31. Dezember 2024):**

**Dr. Stephan Lowis**

Vorsitzender des Vorstandes und Vorstand Finanzen

**Patrick Kather**

Vorstand Vertrieb und Erzeugung

**Sigrid Barbara Nagl**

Vorständin Personal und IT/Arbeitsdirektorin

#### **Mitglieder des Aufsichtsrates (Stichtag 31. Dezember 2023)**

Bernd Böddeling, Vorsitzender

René Pöhls<sup>1)</sup>, stellvertretender Vorsitzender

Thomas Zenker, 2. stellvertretender Vorsitzender

Sven Bartz<sup>1)</sup>

Steffen Felsner <sup>1)</sup>

Dr. Sebastian Haubold <sup>1)</sup>

Heiko Heinze <sup>1)</sup>

Detlef Hillebrand (bis 31. Mai 2023)

Benjamin Jambor (seit 31. Mai 2023)

Nadia Jakobi

Dr. Thomas König (bis 31. Dezember 2023)

Bernward Küper

Marcel Kuhnert (seit 31. Mai 2023)

Ute Liebsch<sup>1)</sup>

Astrid Münster

Stefan Najda

Anike Ostrowski (seit 31. Mai 2023)

Annette Peters (seit 31. Mai 2023)

Nadine Pfordte

Mike Ruckh

Dr. Joachim Schneider (bis 31. Mai 2023)

Karsten Schütze

Gerald Voigt<sup>1)</sup> (bis 31. Mai 2023)

Birgit Zielke <sup>1)</sup> (bis 31. Mai 2023)

Philipp Zirzow (seit 15. Juni 2023)

<sup>1)</sup> Aufsichtsratsmitglied der Arbeitnehmer

### 3.2.4 Sonstige Angaben

Name des bestellten  
Abschlussprüfers: KPMG AG, Wirtschaftsprüfungsgesellschaft  
(Stand Bestätigungsvermerk des unabhängigen  
Abschlussprüfers zum 31. 12. 2023 der enviaM)

Anzahl der Mitarbeiter: 661 (Beschäftigte mit Stand vom 31.12.2023)

#### Namen und Beteiligungsanteile der Anteilseigner:

##### Stand 31. Dezember 2023

Aktionär	Anteilsverhältnis %	Aktien Stück
E.ON Vermögensverwaltungs GmbH, Essen	37,91	94.080.044
KBE Kommunale Beteiligungsgesellschaft mbH an der envia, Chemnitz	22,57	56.007.286
enviaM Beteiligungsgesellschaft mbH, Essen	19,99	49.588.590
KBM Kommunale Beteiligungsgesellschaft mbH an der envia Mitteldeutsche Energie AG, Hohenmölsen	15,45	38.329.134
Städte, Gemeinden, Stadtwerke	4,08	10.114.945
E.ON SE, Essen	0,00	1
	<b>100,00</b>	<b>248.120.000</b>

Das gezeichnete Kapital (Grundkapital) ist in 248.120.000 auf den Namen lautende Stückaktien (Stammaktien) eingeteilt.

Der E.ON Verwaltungs GmbH, Essen, gehört mittelbar über die E.ON Vermögensverwaltungs GmbH, Essen, sowie vermittelt durch die E.ON Vermögensverwaltungs GmbH, Essen, und die RL Beteiligungsverwaltung mit beschränkter Haftung OHG, Essen, über die enviaM Beteiligungsgesellschaft mbH, Essen, die Mehrheit der Anteile an der enviaM. Die Mehrheit der Anteile an der E.ON Verwaltungs GmbH hält die E.ON Beteiligungen GmbH, Essen. Die Mehrheit der Anteile an der E.ON Beteiligungen GmbH hält die E.ON SE, Essen. Sowohl der E.ON SE als auch der E.ON Beteiligungen GmbH und der E.ON Verwaltungs GmbH sind damit gemäß § 20 Abs. 4 i.V.m. § 16 Abs. 1 AktG die Mehrheit der Anteile an enviaM zuzurechnen. Über diese Beteiligungsverhältnisse wurde enviaM letztmalig mit Schreiben vom 10. Juli 2023 informiert.

### 3.2.5 Bilanz- und Leistungskennzahlen (Stand: 31.12.2023)

#### Bilanz der envia Mitteldutsche Energie AG zum 31. Dezember 2023:

Aktiva	31.12.2023	31.12.2022
	TE	TE
<b>Anlagevermögen</b>		
Immaterielle Vermögensgegenstände		
Selbst geschaffene gewerbliche Schutzrechte und ähnliche Rechte und Werte	1.262	2.032
Entgeltlich erworbene Konzessionen, gewerbliche Schutzrechte und ähnliche Rechte und Werte sowie Lizenzen an solchen Rechten und Werten	53.091	39.366
Geleistete Anzahlungen	0	2.507
	54.353	43.905
Sachanlagen		
Grundstücke, grundstücksgleiche Rechte und Bauten einschließlich der Bauten auf fremden Grundstücken	84.712	84.876
Technische Anlagen und Maschinen	1.003.128	933.175
Andere Anlagen, Betriebs- und Geschäftsausstattung	18.317	18.609
Geleistete Anzahlungen und Anlagen im Bau	43.087	31.056
	1.149.244	1.067.716
Finanzanlagen		
Anteile an verbundenen Unternehmen	819.385	738.193
Ausleihungen an verbundene Unternehmen	280.846	303.028
Beteiligungen	118.885	118.845
Ausleihungen an Unternehmen, mit denen ein Beteiligungsverhältnis besteht	2.518	3.118
Wertpapiere des Anlagevermögens	459.522	438.087
Sonstige Ausleihungen	11.737	10.038
	1.692.893	1.611.309
	2.896.490	2.722.930
<b>Umlaufvermögen</b>		
Vorräte		
Roh-, Hilfs- und Betriebsstoffe	29.631	17.262
Unfertige Erzeugnisse, unfertige Leistungen	1.896	1.741
Fertige Erzeugnisse und Waren	376	425
Geleistete Anzahlungen	3	5
	31.906	19.433
Forderungen und sonstige Vermögensgegenstände		
Forderungen aus Lieferungen und Leistungen	126.507	79.485
Forderungen gegen verbundene Unternehmen	356.352	253.335
Forderungen gegen Unternehmen, mit denen ein Beteiligungsverhältnis besteht	10.316	7.149
Sonstige Vermögensgegenstände	59.873	54.606
	553.048	394.575
Kassenbestand und Guthaben bei Kreditinstituten	381	344
	585.335	414.352
<b>Aktive Rechnungsabgrenzungsposten</b>	907	661
	3.482.732	3.137.943

Passiva	31.12.2023	31.12.2022
	T€	T€
<b>Eigenkapital</b>		
Gezeichnetes Kapital	635.187	635.187
Kapitalrücklage	20.565	20.565
Gewinnrücklagen	1.273.691	1.086.091
Bilanzgewinn	188.104	161.716
	<b>2.117.547</b>	<b>1.903.559</b>
<b>Sonderposten</b>		
Sonderposten für Investitionszuwendungen zum Anlagevermögen	3.184	3.531
Sonderposten mit Rücklageanteil	18.535	23.950
	<b>21.719</b>	<b>27.481</b>
<b>Rückstellungen</b>		
Rückstellungen für Pensionen und ähnliche Verpflichtungen	179.217	190.249
Steuerrückstellungen	32.509	16.359
Sonstige Rückstellungen	160.226	130.980
	<b>371.952</b>	<b>337.588</b>
<b>Verbindlichkeiten</b>		
Erhaltene Anzahlungen auf Bestellungen	6.212	6.473
Verbindlichkeiten aus Lieferungen und Leistungen	149.207	105.847
Verbindlichkeiten gegenüber verbundenen Unternehmen	749.649	701.053
Verbindlichkeiten gegenüber Unternehmen, mit denen ein Beteiligungsverhältnis besteht	4.951	5.218
Sonstige Verbindlichkeiten	55.885	43.910
davon aus Steuern	(5.733)	(6.935)
davon im Rahmen der sozialen Sicherheit	(116)	(300)
	<b>965.904</b>	<b>862.501</b>
<b>Passive Rechnungsabgrenzungsposten</b>	<b>5.610</b>	<b>6.814</b>
	<b>3.482.732</b>	<b>3.137.943</b>

**Gewinn- und Verlustrechnung der envia Mitteldeutsche Energie AG  
zum 31. Dezember 2023:**

	2023 T€	2022 T€
Umsatzerlöse inkl. Strom- bzw. Energiesteuer	2.592.537	2.627.035
Strom- bzw. Energiesteuer	-62.927	-79.118
Umsatzerlöse	2.529.610	2.547.917
Erhöhung oder Verminderung des Bestands an fertigen und unfertigen Erzeugnissen und Leistungen	106	1.005
Andere aktivierte Eigenleistungen	1.373	1.074
Sonstige betriebliche Erträge	137.670	97.321
<b>Materialaufwand</b>		
Aufwendungen für Roh- Hilfs- und Betriebsstoffe und für bezogene Waren	-1.648.582	-1.670.605
Aufwendungen für bezogene Leistungen	-516.918	-503.018
	-2.165.500	-2.173.623
<b>Personalaufwand</b>		
Löhne und Gehälter	-58.765	-51.238
Soziale Abgaben und Aufwendungen für Altersversorgung und für Unterstützung	-15.409	-28.340
davon für Altersversorgung	(-6.421)	(-19.926)
	-74.174	-79.578
<b>Abschreibungen</b>		
auf immaterielle Vermögensgegenstände des Anlagevermögens und Sachanlagen	-92.253	-94.366
	-92.253	-94.366
Sonstige betriebliche Aufwendungen	-131.148	-128.478
Erträge aus Beteiligungen	79.601	14.133
davon aus verbundenen Unternehmen	(67.655)	(2.683)
Ergebnis aus Ergebnisabführungsverträgen		
Erträge aus Gewinnabführungsverträgen	180.969	87.188
Aufwendungen aus Verlustübernahmen	-1	-14.602
	180.968	72.586
Erträge aus anderen Wertpapieren und Ausleihungen des Finanzanlagevermögens	14.621	13.597
davon aus verbundenen Unternehmen	(5.445)	(2.251)
Sonstige Zinsen und ähnliche Erträge	10.832	1.270
davon aus verbundenen Unternehmen	(9.832)	(93)
Abschreibungen auf Finanzanlagen	-1.917	-45.335
Zinsen und ähnliche Aufwendungen	-26.994	-8.623
davon an verbundene Unternehmen	(-24.362)	(-1.434)
Steuern vom Einkommen und vom Ertrag	-80.131	-78.957
<b>Ergebnis nach Steuern</b>	<b>382.664</b>	<b>139.943</b>
Sonstige Steuern	-7.398	-649
<b>Jahresüberschuss</b>	<b>375.266</b>	<b>139.294</b>
Gewinnvortrag	438	22
Einstellung in die Gewinnrücklagen (im Vorjahr: Entnahme aus den Gewinnrücklagen)	-187.600	22.400
<b>Bilanzgewinn</b>	<b>188.104</b>	<b>161.716</b>

## Bilanz- und Leistungskennzahlen der envia Mitteldeutsche Energie AG:

		Ist 2023	Ist 2022
<b>Vermögenssituation</b>			
Investitionsdeckung <sup>1)</sup>	%	46,07	59,44
Vermögensstruktur <sup>2)</sup>	%	83,17	86,77
Fremdkapitalquote <sup>3)</sup>	%	38,82	38,81
Zinsaufwandsquote	%	1,07	0,34
<b>Kapitalstruktur</b>			
Eigenkapitalquote	%	61,18	61,19
Anlagendeckungsgrad II	%	73,56	70,51
<b>Liquidität</b>			
Effektivverschuldung	T€	380.569	448.149
kurzfristige Liquidität	%	60,60	48,04
<b>Rentabilität</b>			
Eigenkapitalrendite	%	17,61	7,25
Gesamtkapitalrendite	%	11,55	4,71
<b>Geschäftserfolg</b>			
Pro-Kopf-Umsatz	T€	4.021,64	4.096,33
Arbeitsproduktivität		34,10	32,02
Personalaufwandsquote	%	2,93	3,12

<sup>1)</sup> In Bezug auf immaterielles Vermögen sowie Sachanlagevermögen.

<sup>2)</sup> Verhältnis von Anlagevermögen zur Bilanzsumme

<sup>3)</sup> Berücksichtigung von Rückstellungen, Verbindlichkeiten, Rechnungsabgrenzungsposten sowie Sonderposten zu 40 %.

### 3.2.6 Beteiligungsgesellschaften von enviaM (Stand: 31.12.2023)

#### I. verbundene Unternehmen

An nachstehend aufgeführten Unternehmen ist enviaM gemäß § 16 AktG beteiligt (Angabe gemäß § 285 Nr. 11 HGB).

Die folgenden verbundenen Unternehmen werden davon in den Konzernabschluss der E.ON SE einbezogen:

Name und Sitz der Gesellschaft	unmittelbare Beteiligung	mittelbare Beteiligung	Eigenkapital zum 31.12.2023	Ergebnis 2023
	%	%	T€	T€
Mitteldeutsche Netzgesellschaft Strom mbH, Halle (Saale) 1)	100,00		294.837	0
envia THERM GmbH, Bitterfeld-Wolfen 1)	100,00		69.510	0
envia TEL GmbH, Markkleeberg	100,00		69.032	661
enviaM Beteiligungsgesellschaft Chemnitz GmbH, Chemnitz 1)	100,00		56.366	0
EVIP GmbH, Bitterfeld-Wolfen 1)	100,00		11.347	0
envia SERVICE GmbH, Cottbus	100,00		4.246	588
Verteilnetz Plauen GmbH, Plauen 1)	100,00		25	0
MITGAS Mitteldeutsche Gasversorgung GmbH, Halle (Saale)	75,40		191.042	99.086
Mitteldeutsche Netzgesellschaft Gas mbH, Halle (Saale) 1)		100,00	25	0

1) Gewinnabführungsvertrag mit dem Mehrheitsgesellschafter

Die folgenden verbundenen Unternehmen werden nicht in den Konzernabschluss der E.ON SE einbezogen:

Name und Sitz der Gesellschaft	unmittelbare Beteiligung	mittelbare Beteiligung	Eigenkapital zum 31.12.2022	Ergebnis 2022
	%	%	T€	T€
WEK Windenergie Kolkwitz GmbH & Co. KG, Kolkwitz	100,00		6.475	1.410
Windpark Lützen GmbH & Co. KG, Lützen	100,00		5.591	4.145
Windkraft Hochheim GmbH & Co. KG, Lützen	100,00		5.294	1.352
SEW Solarenergie Weißenfels GmbH & Co. KG, Lützen	100,00		3.735	24
SPG Solarpark Guben GmbH & Co. KG, Lützen	100,00		3.598	93
NetzWeltFabrik GmbH, Machern	100,00		3.223	3
EES Erneuerbare Energien Schnaudertal GmbH & Co. KG, Meuselwitz	100,00		973	-4
ENL Energiepark Niederlausitz GmbH & Co. KG, Lützen (bisher: WET Windenergie Trampe GmbH & Co. KG, Lützen)	100,00		922	907
Ackermann & Knorr Ingenieur GmbH, Chemnitz	100,00		245	10
NRF Neue Regionale Fortbildung GmbH, Halle (Saale)	100,00		192	50
Windpark Verwaltungsgesellschaft mbH, Lützen	100,00		76	8
GKB Gesellschaft für Kraftwerksbeteiligungen mbH, Cottbus	100,00		70	-15
Windenergie Frehne Management GmbH, Lützen	100,00		45	1
enviaM Zweite Neue Energie Management GmbH, Lützen	100,00		38	4
enviaM Neue Energie Management GmbH, Lützen	100,00		37	1
WKH Windkraft Hochheim Management GmbH, Lützen	100,00		31	1
SEG Solarenergie Guben Management GmbH, Lützen	100,00		29	0
Oschatz Netz Verwaltungs GmbH, Oschatz 1)	100,00		26	0
WPB Windpark Börnicke GmbH & Co. KG, Lützen	100,00		13	-4
EPE Energiepark Elbeland GmbH & Co. KG, Markkleeberg 3)	100,00		-	-
EPE Energiepark Management GmbH, Markkleeberg 3)	100,00		-	-
BSA Elsteraue GmbH, Bitterfeld-Wolfen	83,00		121	-4
Crimmitschau-Lichtenstein Netz GmbH & Co. KG, Crimmitschau	81,00		30.345	1.048
WGK Windenergie Großkorbetha GmbH & Co. KG, Lützen	75,00		6.601	733
Lößnitz Netz GmbH & Co. KG, Lößnitz	74,90		5.574	224
bildungszentrum energie GmbH, Halle (Saale)	74,50	25,50	1.198	296
SEN Solarenergie Nienburg GmbH & Co. KG, Lützen	50,00		3.754	974
A/V/E GmbH, Halle (Saale)	25,90	25,10	2.077	323
E.ON TowerCo GmbH, Markkleeberg		100,00	2.465	-440
Lößnitz Netz Verwaltungs GmbH, Lößnitz 1) 2)		100,00	27	0
Mitteldeutsche Netzgesellschaft Gas HD mbH, Halle (Saale) 1) 2)		100,00	25	0
Crimmitschau-Lichtenstein Netz Verwaltungs GmbH, Crimmitschau 1)		100,00	24	0
Mitteldeutsche Netzgesellschaft mbH, Chemnitz		100,00	18	0
Avacon Data Center GmbH, Helmstedt (bisher: Beteiligung N2 GmbH, Helmstedt)		49,00	22	-1

1) Gewinnabführungsvertrag mit dem Mehrheitsgesellschafter

2) Geschäftsjahr vom 1. Januar bis 31. Dezember 2023

3) Gründung in 2023

## II. Beteiligungen

Darüber hinaus werden folgende Beteiligungen gehalten:

Name und Sitz der Gesellschaft	unmittelbare Beteiligung %	mittelbare Beteiligung %	Eigenkapital zum 31.12.2022 T€	Ergebnis 2022 T€
Fernwärmeversorgung Zwönitz GmbH (FVZ), Zwönitz	50,00		7.050	1.735
EEL Erneuerbare Energien Lausitz GmbH & Co. KG, Cottbus	50,00		-37	-51
Stollberg Netz GmbH & Co. KG, Stollberg/Erzgeb.	49,00		10.574	204
Stadtwerke - Strom Plauen GmbH & Co. KG, Plauen	49,00		8.176	1.213
Netzgesellschaft Grimma GmbH & Co. KG, Grimma	49,00		7.670	394
BASF enviaM Solarpark Schwarzheide GmbH, Schwarzheide	49,00		5.123	98
Energieversorgung Marienberg GmbH, Marienberg 1)	49,00		4.208	0
Stadtwerke Roßlau Fernwärme GmbH, Dessau-Roßlau	49,00		1.615	435
Wärmeversorgung Mücheln GmbH, Mücheln (Geiseltal)	49,00		976	155
Wärmeversorgung Wachau GmbH, Markkleeberg OT Wachau	49,00		357	66
Technische Werke Naumburg GmbH, Naumburg (Saale) 1)	47,00		12.088	213
Stadtwerke Bernburg GmbH, Bernburg (Saale) 1)	45,00		32.759	0
Energieversorgung Guben GmbH, Guben	45,00		18.132	1.177
Windenergie Frehne GmbH & Co. KG, Lützen	41,03		3.480	353
Stadtwerke Merseburg GmbH, Merseburg 1)	40,00		26.901	500
Stadtwerke Bitterfeld-Wolfen GmbH, Bitterfeld-Wolfen 1)	40,00		21.689	650
Heizkraftwerk Zwickau Süd GmbH & Co. KG, Zwickau	40,00		1.000	786
Städtische Werke Borna GmbH, Borna	36,75		4.446	462
Stadtwerke Aschersleben GmbH, Aschersleben	35,00		18.400	1.858
Windenergie Briesensee GmbH, Neu Zauche	31,48		1.940	458
Freiberger Stromversorgung GmbH (FSG), Freiberg	30,00		12.447	905
Sandersdorf-Brehna Netz GmbH & Co. KG, Sandersdorf-Brehna	27,60	21,40	4.826	516
Stadtwerke Schwarzenberg GmbH, Schwarzenberg/Erzgeb.	27,54		15.940	1.790
Zwickauer Energieversorgung GmbH, Zwickau 1)	27,00		47.360	0
Windkraft Jerichow-Mangelsdorf I GmbH & Co. KG, Burg	25,10		4.167	2.086
SEG Solarenergie Guben GmbH & Co. KG, Guben	25,10		2.465	473
Stadtwerke Zeitz GmbH, Zeitz	24,75		22.074	3.270
Stadtwerke Weißenfels GmbH, Weißenfels	24,50		27.336	3.758
Stadtwerke Aue - Bad Schlema GmbH, Aue-Bad Schlema	24,50		15.500	1.816
Stadtwerke Meerane GmbH, Meerane 3)	24,50		14.533	1.234
Stadtwerke Reichenbach/Vogtland GmbH, Reichenbach im Vogtland	24,50		13.790	728
GISA GmbH, Halle (Saale) 2)	23,90		14.279	3.035
VEM Neue Energie Muldental GmbH & Co. KG, Markkleeberg		50,00	491	124
Erdgasversorgung Industriepark Leipzig Nord GmbH, Leipzig		50,00	421	13
eins energie in sachsen GmbH & Co. KG, Chemnitz		9,15	468.441	70.231

- 1) Gewinnabführungsvertrag mit dem Mehrheitsgesellschafter
- 2) Eigenkapital zum 31.03.2023, Ergebnis für das Rumpfgeschäftsjahr 1.4.2022 bis 31.03.2023
- 3) Ergebnis und Eigenkapital betreffen Geschäftsjahr 2021

### 3.2.7 Lagebericht der enviaM (Stand: 31.12.2023)

#### Ertragslage

	2023		2022	
	Mio €	%	Mio €	%
Umsatzerlöse	2.529,6	94,8	2.547,9	96,2
Andere betriebliche Erträge	139,2	5,2	99,4	3,8
<b>Betriebliche Erträge</b>	<b>2.668,8</b>	<b>100,0</b>	<b>2.647,3</b>	<b>100,0</b>
Materialaufwand	-2.165,5	-81,1	-2.173,6	-82,1
Personalaufwand	-74,2	-2,8	-79,6	-3,0
Abschreibungen	-92,3	-3,5	-94,4	-3,6
Sonstige betriebliche Aufwendungen	-131,1	-4,9	-128,4	-4,9
<b>Betriebliche Aufwendungen</b>	<b>-2.463,1</b>	<b>-92,3</b>	<b>-2.476,0</b>	<b>-93,5</b>
<b>Ergebnis der betrieblichen Tätigkeit</b>	<b>205,7</b>	<b>7,7</b>	<b>171,3</b>	<b>6,5</b>
Ergebnis Finanzanlagen	275,2	10,3	100,3	3,8
Zinsergebnis	-16,2	-0,6	-7,4	-0,3
Abschreibungen auf Finanzanlagen	-1,9	-0,1	-45,3	-1,7
<b>Ergebnis der gewöhnlichen Geschäftstätigkeit</b>	<b>462,8</b>	<b>17,3</b>	<b>218,9</b>	<b>8,3</b>
Steuern	-80,1	-3,0	-79,0	-3,0
Sonstige Steuern	-7,4	-0,2	-0,6	0,0
<b>Jahresüberschuss</b>	<b>375,3</b>	<b>14,1</b>	<b>139,3</b>	<b>5,3</b>

(rundungsbedingte %-Abweichungen möglich)

#### Ergebnis:

Der Jahresüberschuss liegt mit insgesamt 375,3 Mio. € deutlich über dem Niveau des Vorjahres (im Vorjahr: 139,3 Mio. €). Die Ursache für diese Entwicklung ist hauptsächlich im Ergebnis Finanzanlagen sowie in den gegenüber dem Vorjahr geringeren Abschreibungen auf Finanzanlagen und den höheren Zuschreibungen auf Finanzanlagen innerhalb der anderen betrieblichen Erträge zu sehen.

In der Sparte Strom belaufen sich die Umsatzerlöse vor Stromsteuer auf 2.068,3 Mio. € (im Vorjahr: 2.094,4 Mio. €). Im Segment Privat- und Gewerbekunden sind die Umsatzerlöse trotz niedrigerer Absatzmengen preisbedingt aufgrund höherer Beschaffungskosten gestiegen (+210,8 Mio.€). Infolge der Weitergabe unterjährig gesunkener Großhandelspreise liegt im Segment Weiterverteiler/Vertriebshandel ein Rückgang der Umsatzerlöse vor.

Die Umsatzerlöse vor Energiesteuer in der Sparte Gas liegen auf Vorjahresniveau (80,9 Mio. €; im Vorjahr: 79,7 Mio. €).

Es wurden sonstige Umsatzerlöse in Höhe von 443,3 Mio. € (im Vorjahr: 452,9 Mio. €) erzielt. Die Verminderung um 9,6 Mio. € ist insbesondere auf geringere Erlöse aus dem Verkauf von CO<sub>2</sub>-Zertifikaten zurückzuführen. Dem entgegen wirken höhere Erlöse aus der Erbringung von Dienstleistungen und aus Warenverkäufen.

Die anderen betrieblichen Erträge beinhalten die sonstigen betrieblichen Erträge, die Bestandsveränderung und die anderen aktivierten Eigenleistungen. Sie summieren sich auf 139,2 Mio. € (im Vorjahr: 99,4 Mio. €). Die Erhöhung um 39,8 Mio. € resultiert mit 21,5 Mio. € aus Zuschreibungen auf

Finanzanlagen und mit weiteren 21,5 Mio. € aus Erträgen aus dem Abgang von Sachanlagen und immateriellen Vermögensgegenständen.

Der Materialaufwand ist um 8,1 Mio. € gesunken. Bereinigt um die Veränderung periodenfremder Effekte (-15,8 Mio. €) haben sich die Aufwendungen für Roh-, Hilfs- und Betriebsstoffe und für bezogene Waren infolge geringerer Bezugsmengen trotz gestiegener spezifischer Bezugspreise für Strom und Gas um 6,2 Mio. € reduziert. Die bezogenen Leistungen sind um 13,9 Mio. € gestiegen, was u.a. auf höhere Aufwendungen für IT und Netznutzung zurückzuführen ist.

Der Personalaufwand ist insgesamt um 5,4 Mio. € gesunken. Während bei den Löhnen und Gehältern u.a. infolge einer Tarifierpassung und einer leichten Erhöhung der Anzahl der Mitarbeiter ein Anstieg zu verzeichnen ist, liegt bei den Aufwendungen für Altersversorgung ein Rückgang vor.

Die Abschreibungen des Berichtsjahres liegen mit 2,1 Mio. € unter den Abschreibungen des Vorjahres. Die Verminderung im Vergleich zum Vorjahr resultiert insbesondere aus im Geschäftsjahr erfolgten Anlagenabgängen.

Die sonstigen betrieblichen Aufwendungen liegen nur geringfügig über dem Niveau des Vorjahres (+2,7 Mio. €).

Das Ergebnis aus Finanzanlagen ist um 174,9 Mio. € gestiegen. Dieser Anstieg resultiert maßgeblich aus deutlich höheren Erträgen aus Ergebnisabführungsverträgen und betrifft im Wesentlichen den Ergebnisabführungsvertrag mit MITNETZ STROM. Außerdem hat sich das Beteiligungsergebnis erhöht. Die MITGAS hat im Berichtsjahr wieder eine Gewinnausschüttung vorgenommen, während dies im Vorjahr nicht erfolgte.

Im Berichtsjahr waren keine Abschreibungen auf Wertpapiere des Anlagevermögens (im Vorjahr: 45,3 Mio. €) erforderlich.

Der Steueraufwand liegt insgesamt auf Vorjahresniveau (80,1 Mio. €, im Vorjahr: 79,0 Mio. €). Aufgrund des höheren steuerlichen Ergebnisses hat sich der Ertragssteueraufwand für das Geschäftsjahr um 21,7 Mio. € erhöht. Demgegenüber verringerten sich die periodenfremden Steuern (-20,6 Mio. €).

Die Erhöhung der sonstigen Steuern (7,4 Mio. €; im Vorjahr: 0,6 Mio. €) resultiert im Wesentlichen aus Rückstellungszuführungen.

## 4. Anlagen

### 4.1 Liste der Gesellschafter mit Angaben zum Wert der Beteiligung für die Doppik zum 31.12.2024

Stand: 31.12.2024

#### Hinweis:

- Rundungsdifferenzen beim Wert Doppik
- Gesellschafterliste enthält **keine eigenen Anteile** der KBE – Differenz zu 3.1.1 dort sind die eigenen Anteile mit 829.622 € enthalten

Nr.	Gesellschafter	Geschäftsanteil		Wert der Beteiligung in EURO (Doppik)	Anteil am nominellen Eigenkapital (Statistik)
		Höhe in EURO	Anteil in %		
12	Adorf	137.690,00	0,2583	1.036.027,89	1.237.410,99
	<i>Amt Altdöbern</i>				
590	Altdöbern	47.595,00	0,0893	358.121,49	427.733,14
490	Bronkow	46.126,00	0,0865	347.068,21	414.531,33
591	Bronkow	7.960,00	0,0149	59.893,83	71.536,00
592	Luckaitztal	48.497,00	0,0910	364.908,45	435.839,35
593	Neupetershain	19.818,00	0,0372	149.117,59	178.103,06
594	Neu-Seeland	55.473,00	0,1041	417.398,32	498.532,21
13	Altmittweida	29.500,00	0,0553	221.968,35	265.114,56
14	Amtsberg	88.500,00	0,1660	665.905,06	795.343,69
31	Annaberg-Buchholz	44.300,00	0,0831	333.328,75	398.121,19
343	Annaberg-Buchholz	51,00	0,0001	383,74	458,33
483	Annaburg	63.431,00	0,1190	477.277,11	570.050,23
487	Annaburg	5.788,00	0,0109	43.550,94	52.016,38
507	Annaburg	28.822,00	0,0541	216.866,84	259.021,42
16	Arzberg	110.640,00	0,2076	832.494,19	994.314,42
344	Arzberg	5.952,00	0,0112	44.784,94	53.490,23
17	Auerbach/Vogtl.	1.080.570,00	2,0272	8.130.587,94	9.711.011,64
18	Auerbach/Vogtl.	68.820,00	0,1291	517.825,83	618.480,82
19	Augustsburg	142.650,00	0,2676	1.073.348,67	1.281.986,18
20	Bad Brambach	137.740,00	0,2584	1.036.404,10	1.237.860,34
21	Bad Düben	308.210,00	0,5782	2.319.080,22	2.769.863,03
345	Bad Düben	16.582,00	0,0311	124.768,79	149.021,35
22	Bad Elster	118.010,00	0,2214	887.948,66	1.060.548,12
23	Bad Lausick	207.430,00	0,3891	1.560.776,12	1.864.159,79
346	Bad Lausick	11.160,00	0,0209	83.971,76	100.294,19
586	Gablenz	38.610,00	0,0724	290.515,19	346.985,54
484	Bad Muskau	86.582,00	0,1624	651.473,36	778.106,75
271	Aue - Bad Schlema	212.650,00	0,3989	1.600.053,24	1.911.071,59
24	Bärenstein	63.900,00	0,1199	480.806,03	574.265,10
347	Bärenstein	184,00	0,0003	1.384,48	1.653,60
26	Belgern-Schildau	32.310,00	0,0606	243.111,78	290.367,85
27	Belgern-Schildau	161.400,00	0,3028	1.214.430,25	1.450.491,20
268	Belgern-Schildau	18.410,00	0,0345	138.523,30	165.449,46

269	Belgern-Schildau	65.900,00	0,1236	495.854,73	592.238,97
349	Belgern-Schildau	14.894,00	0,0279	112.067,68	133.851,40
451	Belgern-Schildau	6.431,00	0,0121	48.389,10	57.794,97
28	Belgershain	36.860,00	0,0691	277.347,58	331.258,40
350	Belgershain	1.983,00	0,0037	14.920,79	17.821,09
29	Bennewitz	101.440,00	0,1903	763.270,16	911.634,62
351	Bennewitz	5.457,00	0,0102	41.060,38	49.041,70
30	Bergen	39.320,00	0,0738	295.857,48	353.366,26
485	Bernsdorf	133.059,00	0,2496	1.001.182,62	1.195.792,50
562	Bernsdorf	28.822,00	0,0541	216.866,84	259.021,42
32	Bobritzsch-Hilbersdorf	127.800,00	0,2398	961.612,06	1.148.530,21
131	Bobritzsch-Hilbersdorf	24.590,00	0,0461	185.023,79	220.988,72
352	Bobritzsch-Hilbersdorf	319,00	0,0006	2.400,27	2.866,83
33	Bockau	34.410,00	0,0646	258.912,92	309.240,41
35	Böhlen	64.580,00	0,1212	485.922,59	580.376,22
354	Böhlen	3.474,00	0,0065	26.139,60	31.220,61
36	Borna	36.860,00	0,0691	277.347,58	331.258,40
37	Borna	59.920,00	0,1124	450.859,11	538.497,11
355	Borna	5.207,00	0,0098	39.179,30	46.794,97
38	Börnichen/Erzgeb.	24.590,00	0,0461	185.023,79	220.988,72
39	Borsdorf	73.780,00	0,1384	555.146,62	663.056,02
356	Borsdorf	3.969,00	0,0074	29.864,15	35.669,14
41	Bösenbrunn	93.460,00	0,1753	703.225,84	839.918,88
488	Boxberg	110.083,00	0,2065	828.303,13	989.308,69
585	Boxberg	29.049,00	0,0545	218.574,87	261.061,46
42	Brand-Erbisdorf	49.180,00	0,0923	370.047,58	441.977,43
43	Brand-Erbisdorf	54.090,00	0,1015	406.992,14	486.103,28
44	Brand-Erbisdorf	495.750,00	0,9300	3.730.197,00	4.455.272,70
357	Brand-Erbisdorf	3.035,00	0,0057	22.836,41	27.275,35
45	Brandis	110.340,00	0,2070	830.236,89	991.618,34
46	Brandis	13.850,00	0,0260	104.212,26	124.469,04
358	Brandis	5.936,00	0,0111	44.664,55	53.346,44
48	Breitenbrunn/Erzgeb.	122.920,00	0,2306	924.893,22	1.104.673,97
49	Breitenbrunn/Erzgeb.	34.410,00	0,0646	258.912,92	309.240,41
50	Breitenbrunn/Erzgeb.	54.090,00	0,1015	406.992,14	486.103,28
489	Briesen	17.305,00	0,0325	130.208,89	155.518,90
<i>Amt Burg (Spreewald)</i>					
491	Burg (Spreewald)	144.284,00	0,2707	1.085.643,46	1.296.670,83
495	Dissen-Striesow	23.092,00	0,0433	173.752,31	207.526,29
513	Guhrow	5.788,00	0,0109	43.550,94	52.016,38
544	Schmogrow-Fehrow	28.822,00	0,0541	216.866,84	259.021,42
561	Werben	46.126,00	0,0865	347.068,21	414.531,33
51	Burgstädt	825.240,00	1,5482	6.209.395,41	7.416.377,70
53	Burkhardtsdorf	147.510,00	0,2767	1.109.917,01	1.325.662,69
492	Calau	300.201,00	0,5632	2.258.817,69	2.697.886,68
54	Callenberg	147.600,00	0,2769	1.110.594,21	1.326.471,51
360	Callenberg	350,00	0,0007	2.633,52	3.145,43
55	Cavertitz	115.300,00	0,2163	867.557,67	1.036.193,53
361	Cavertitz	6.203,00	0,0116	46.673,55	55.745,95
56	Chemnitz	201.650,00	0,3783	1.517.285,38	1.812.215,31
57	Claußnitz	73.780,00	0,1384	555.146,62	663.056,02
58	Colditz	106.660,00	0,2001	802.547,28	958.546,42
329	Colditz	112.480,00	0,2110	846.339,00	1.010.850,38
362	Colditz	5.210,00	0,0098	39.201,87	46.821,93

475	Colditz	4.464,00	0,0084	33.588,70	40.117,67
606	Colditz	5.688,00	0,0107	42.798,51	51.117,68
59	Crimmitschau	51.700,00	0,0970	389.008,95	464.624,51
60	Crimmitschau	19.700,00	0,0370	148.229,71	177.042,61
363	Crimmitschau	2.018,00	0,0038	15.184,14	18.135,63
61	Crottendorf	238.310,00	0,4471	1.793.128,08	2.141.676,32
62	Dahlen	152.200,00	0,2855	1.145.206,22	1.367.811,41
364	Dahlen	12.413,00	0,0233	93.399,77	111.554,82
<i>Amt Dahme (Mark)</i>					
494	Dahmetal	34.668,00	0,0650	260.854,20	311.559,04
518	Ihlow	40.456,00	0,0759	304.405,14	363.575,42
493	Dahme/Mark	178.951,00	0,3357	1.346.490,13	1.608.220,89
63	Delitzsch	18.460,00	0,0346	138.899,52	165.898,81
64	Delitzsch	59.970,00	0,1125	451.235,33	538.946,45
365	Delitzsch	4.219,00	0,0079	31.745,24	37.915,88
610	Deutschneudorf	19.028,00	0,0357	143.173,35	171.003,39
73	Döbeln	32.260,00	0,0605	242.735,56	289.918,50
369	Döbeln	1.736,00	0,0033	13.062,27	15.601,32
608	Döbeln	51.524,00	0,0967	387.684,66	463.042,81
<i>Amt Döbern-Land</i>					
501	Felixsee	80.794,00	0,1516	607.922,41	726.090,37
601	Felixsee	9.683,00	0,0182	72.858,29	87.020,49
508	Groß Schacksdorf-Simmersdorf	69.277,00	0,1300	521.264,46	622.587,85
519	Jämlitz-Klein Düben	23.092,00	0,0433	173.752,31	207.526,29
602	Neiße-Malxetal	83.210,00	0,1561	626.101,25	747.802,81
603	Tschernitz	15.879,00	0,0298	119.479,17	142.703,53
563	Wiesengrund	40.397,00	0,0758	303.961,21	363.045,19
604	Wiesengrund	11.899,00	0,0223	89.532,25	106.935,53
496	Döbern	34.609,00	0,0649	260.410,26	311.028,81
66	Doberenschütz	124.700,00	0,2339	938.286,57	1.120.670,71
366	Doberenschütz	6.709,00	0,0126	50.480,87	60.293,34
67	Dommitzsch	36.860,00	0,0691	277.347,58	331.258,40
68	Dommitzsch	50.700,00	0,0951	381.484,59	455.637,57
367	Dommitzsch	6.123,00	0,0115	46.071,60	55.027,00
69	Dorfchemnitz b. Sayda	73.730,00	0,1383	554.770,40	662.606,67
70	Drebach	49.190,00	0,0923	370.122,82	442.067,30
71	Drebach	19.680,00	0,0369	148.079,23	176.862,87
305	Drebach	44.280,00	0,0831	333.178,26	397.941,45
72	Dreiheide	41.570,00	0,0780	312.787,27	373.586,86
368	Dreiheide	2.236,00	0,0042	16.824,45	20.094,79
74	Eibenstock	358.420,00	0,6724	2.696.877,88	3.221.097,01
284	Eibenstock	59.000,00	0,1107	443.936,71	530.229,13
75	Eichigt	83.600,00	0,1568	629.035,74	751.307,71
76	Eilenburg	18.500,00	0,0347	139.200,49	166.258,29
370	Eilenburg	1.484,00	0,0028	11.166,14	13.336,61
77	Ellefeld	49.180,00	0,0923	370.047,58	441.977,43
78	Elsterberg	29.500,00	0,0553	221.968,35	265.114,56
499	Elsterheide	109.733,00	0,2059	825.669,61	986.163,27
<i>Amt Elsterland</i>					
514	Heideland	34.668,00	0,0650	260.854,20	311.559,04
540	Rückersdorf	46.185,00	0,0866	347.512,15	415.061,56
541	Schilda	11.517,00	0,0216	86.657,95	103.502,52
545	Schönborn	57.643,00	0,1081	433.726,16	518.033,86
556	Tröbitz	23.034,00	0,0432	173.315,90	207.005,05

79	Elstertrebnitz	13.860,00	0,0260	104.287,50	124.558,91
371	Elstertrebnitz	746,00	0,0014	5.613,17	6.704,25
80	Eppendorf	98.370,00	0,1845	740.170,41	884.044,73
81	Erlau	137.700,00	0,2583	1.036.103,13	1.237.500,86
372	Erlau	287,00	0,0005	2.159,49	2.579,25
500	Falkenberg/Elster	191.988,00	0,3602	1.444.585,10	1.725.383,55
90	Falkenstein/Vogtl.	542.990,00	1,0187	4.085.647,34	4.879.815,48
87	Flöha	39.320,00	0,0738	295.857,48	353.366,26
91	Flöha	997.540,00	1,8714	7.505.841,08	8.964.826,49
502	Forst	57.760,00	0,1084	434.606,51	519.085,33
95	Frauenstein	118.010,00	0,2214	887.948,66	1.060.548,12
96	Fraureuth	69.300,00	0,1300	521.437,52	622.794,55
376	Fraureuth	216,00	0,0004	1.625,26	1.941,18
86	Frohburg	92.240,00	0,1730	694.046,13	828.954,82
97	Frohburg	179.870,00	0,3374	1.353.405,01	1.616.479,88
147	Frohburg	19.850,00	0,0372	149.358,37	178.390,65
377	Frohburg	14.640,00	0,0275	110.156,50	131.568,72
400	Frohburg	1.068,00	0,0020	8.036,01	9.598,05
98	Geithain	147.870,00	0,2774	1.112.625,78	1.328.897,98
206	Geithain	73.780,00	0,1384	555.146,62	663.056,02
378	Geithain	7.691,00	0,0144	57.869,78	69.118,51
421	Geithain	3.969,00	0,0074	29.864,15	35.669,14
99	Gelenau/Erzgeb.	98.370,00	0,1845	740.170,41	884.044,73
100	Geringswalde	113.100,00	0,2122	851.004,10	1.016.422,27
101	Gersdorf	78.700,00	0,1476	592.166,42	707.271,73
379	Gersdorf	185,00	0,0003	1.392,00	1.662,58
102	Gerstenberg	13.860,00	0,0260	104.287,50	124.558,91
380	Gerstenberg	746,00	0,0014	5.613,17	6.704,25
103	Geyer	73.780,00	0,1384	555.146,62	663.056,02
104	Gornau/Erzgeb.	73.780,00	0,1384	555.146,62	663.056,02
105	Gornsdorf	29.500,00	0,0553	221.968,35	265.114,56
381	Gornsdorf	100,00	0,0002	752,44	898,69
614	Greiz	7.053,00	0,0132	53.069,25	63.384,85
106	Grimma	429.790,00	0,8063	3.233.890,81	3.862.494,51
107	Grimma	41.520,00	0,0779	312.411,05	373.137,51
209	Grimma	124.500,00	0,2336	936.781,70	1.118.873,33
298	Grimma	152.210,00	0,2855	1.145.281,46	1.367.901,28
382	Grimma	25.357,00	0,0476	190.794,97	227.881,69
384	Grimma	745,00	0,0014	5.605,64	6.695,27
424	Grimma	6.698,00	0,0126	50.398,10	60.194,49
459	Grimma	8.189,00	0,0154	61.616,91	73.594,01
605	Grimma	8.152,00	0,0153	61.338,51	73.261,49
108	Groitzsch	202.930,00	0,3807	1.526.916,55	1.823.718,59
383	Groitzsch	10.918,00	0,0205	82.150,86	98.119,35
110	Großhartmannsdorf	103.300,00	0,1938	777.265,46	928.350,32
385	Großhartmannsdorf	202,00	0,0004	1.519,92	1.815,36
111	Großolbersdorf	68.820,00	0,1291	517.825,83	618.480,82
112	Großpösna	64.530,00	0,1211	485.546,37	579.926,87
386	Großpösna	3.472,00	0,0065	26.124,55	31.202,64
510	Großräschen	338.201,00	0,6345	2.544.743,03	3.039.390,18
113	Großrückerswalde	400.040,00	0,7505	3.010.041,37	3.595.133,22
114	Großschirma	39.370,00	0,0739	296.233,70	353.815,61
115	Großschirma	162.300,00	0,3045	1.221.202,16	1.458.579,44
387	Großschirma	402,00	0,0008	3.024,79	3.612,75

116	Grünbach	54.090,00	0,1015	406.992,14	486.103,28
117	Grünhain-Beierfeld	312.860,00	0,5869	2.354.068,45	2.811.652,28
118	Grünhain-Beierfeld	520.140,00	0,9758	3.913.715,92	4.674.464,03
40	Grünhainichen	44.280,00	0,0831	333.178,26	397.941,45
119	Grünhainichen	29.500,00	0,0553	221.968,35	265.114,56
308	Grünhainichen	39.320,00	0,0738	295.857,48	353.366,26
120	Halsbrücke	98.400,00	0,1846	740.396,14	884.314,34
388	Halsbrücke	264,00	0,0005	1.986,43	2.372,55
122	Hartenstein	73.780,00	0,1384	555.146,62	663.056,02
123	Hartha	161.360,00	0,3027	1.214.129,27	1.450.131,73
124	Hartha	59.970,00	0,1125	451.235,33	538.946,45
390	Hartha	11.907,00	0,0223	89.592,45	107.007,43
125	Hartmannsdorf	108.190,00	0,2030	814.059,53	972.296,43
126	Hartmannsdorf b. Kirchberg	44.280,00	0,0831	333.178,26	397.941,45
127	Haselbach	4.600,00	0,0086	34.612,01	41.339,90
391	Haselbach	247,00	0,0005	1.858,51	2.219,77
612	Heidersdorf	34.108,00	0,0640	256.640,56	306.526,36
129	Heinsdorfergrund	63.960,00	0,1200	481.257,49	574.804,32
580	Herzberg	103.109,00	0,1934	775.828,31	926.633,81
130	Heyersdorf	4.600,00	0,0086	34.612,01	41.339,90
392	Heyersdorf	247,00	0,0005	1.858,51	2.219,77
132	Hirschfeld	14.780,00	0,0277	111.209,91	132.826,89
133	Hirschfeld	34.400,00	0,0645	258.837,67	309.150,54
393	Hirschfeld	84,00	0,0002	632,05	754,90
135	Hohenstein-Ernstthal	613.100,00	1,1502	4.613.179,59	5.509.889,45
395	Hohenstein-Ernstthal	1.592,00	0,0030	11.978,77	14.307,20
136	Hohndorf	78.690,00	0,1476	592.091,18	707.181,86
230	Jahnatal	184.420,00	0,3460	1.387.640,81	1.657.370,43
432	Jahnatal	9.922,00	0,0186	74.656,61	89.168,36
330	Jahnatal	69.130,00	0,1297	520.158,38	621.266,77
476	Jahnatal	3.719,00	0,0070	27.983,06	33.422,41
138	Jahnsdorf/Erzgeb.	137.690,00	0,2583	1.036.027,89	1.237.410,99
139	Jesewitz	106.090,00	0,1990	798.258,40	953.423,86
396	Jesewitz	5.708,00	0,0107	42.949,00	51.297,42
520	Jessen	661.670,00	1,2413	4.978.637,32	5.946.384,85
522	Jessen	17.305,00	0,0325	130.208,89	155.518,90
535	Jessen	11.517,00	0,0216	86.657,95	103.502,52
548	Jessen	5.788,00	0,0109	43.550,94	52.016,38
143	Kirchberg	221.330,00	0,4152	1.665.364,60	1.989.078,18
144	Kitzscher	87.640,00	0,1644	659.434,12	787.614,93
145	Kitzscher	4.600,00	0,0086	34.612,01	41.339,90
399	Kitzscher	5.087,00	0,0095	38.276,37	45.716,54
<i>Amt Kleine Elster</i>					
584	Crinitz	35.656,00	0,0669	268.288,26	320.438,13
581	Lichterfeld-Schacksdorf	31.705,00	0,0595	238.559,55	284.930,75
582	Massen-Niederlausitz	86.111,00	0,1615	647.929,39	773.873,90
583	Sallgast	40.758,00	0,0765	306.677,50	366.289,47
244	Klingenberg	49.180,00	0,0923	370.047,58	441.977,43
245	Klingenberg	63.900,00	0,1199	480.806,03	574.265,10
440	Klingenberg	184,00	0,0003	1.384,48	1.653,60
146	Klingenthal/Sa.	559.400,00	1,0494	4.209.121,94	5.027.291,07
338	Klingenthal/Sa.	54.090,00	0,1015	406.992,14	486.103,28
523	Kolkwitz	259.804,00	0,4874	1.954.856,48	2.334.841,49
148	Königsfeld	44.220,00	0,0830	332.726,80	397.402,24

149	Königsfeld	23.000,00	0,0431	173.060,07	206.699,49
401	Königsfeld	1.862,00	0,0035	14.010,34	16.733,67
150	Königshain-Wiederau	83.600,00	0,1568	629.035,74	751.307,71
151	Königswalde	49.180,00	0,0923	370.047,58	441.977,43
152	Kriebitzsch	23.060,00	0,0433	173.511,53	207.238,71
402	Kriebitzsch	1.241,00	0,0023	9.337,72	11.152,79
153	Kriebstein	39.320,00	0,0738	295.857,48	353.366,26
154	Kriebstein	109.300,00	0,2050	822.411,56	982.271,92
403	Kriebstein	188,00	0,0004	1.414,58	1.689,54
155	Krostitz	120.050,00	0,2252	903.298,34	1.078.881,47
404	Krostitz	6.459,00	0,0121	48.599,78	58.046,61
156	Langenbernsdorf	113.100,00	0,2122	851.004,10	1.016.422,27
157	Langenweißbach	83.600,00	0,1568	629.035,74	751.307,71
526	Lauchhammer	465.239,00	0,8728	3.500.621,53	4.181.072,35
158	Laußig	32.260,00	0,0605	242.735,56	289.918,50
159	Laußig	18.460,00	0,0346	138.899,52	165.898,81
160	Laußig	23.100,00	0,0433	173.812,51	207.598,18
405	Laußig	4.585,00	0,0086	34.499,15	41.205,09
528	Lauta, OT Leippe Tornow	34.609,00	0,0649	260.410,26	311.028,81
527	Lauta	149.487,00	0,2804	1.124.792,66	1.343.429,85
31	Lauter-Bernsbach	59.000,00	0,1107	443.936,71	530.229,13
161	Lauter-Bernsbach	78.690,00	0,1476	592.091,18	707.181,86
34	Leisnig	233.300,00	0,4377	1.755.431,08	2.096.651,78
162	Leisnig	189.030,00	0,3546	1.422.328,07	1.698.800,20
353	Leisnig	12.552,00	0,0235	94.445,65	112.804,00
406	Leisnig	10.170,00	0,0191	76.522,65	91.397,12
164	Lengenfeld	44.280,00	0,0831	333.178,26	397.941,45
165	Lengenfeld	480.100,00	0,9007	3.612.440,91	4.314.627,18
407	Lengenfeld	1.203,00	0,0023	9.051,79	10.811,28
168	Leubsdorf	290.210,00	0,5444	2.183.641,90	2.608.098,22
169	Lichtenau	142.600,00	0,2675	1.072.972,45	1.281.536,84
170	Lichtenau	49.200,00	0,0923	370.198,07	442.157,17
409	Lichtenau	132,00	0,0002	993,21	1.186,28
171	Lichtenberg/Erzgeb.	98.320,00	0,1844	739.794,19	883.595,38
172	Lichtentanne	147.560,00	0,2768	1.110.293,23	1.326.112,03
<i>Amt Lieberose/Oberspreewald</i>					
572	Alt Zauche-Wußwerk	21.555,00	0,0404	162.187,39	193.713,37
573	Byhleguhre-Byhlen	23.798,00	0,0446	179.064,50	213.871,06
574	Neue Zauche	25.884,00	0,0486	194.760,30	232.617,81
575	Schwielochsee	92.072,00	0,1727	692.782,04	827.445,02
576	Spreewaldheide	17.271,00	0,0324	129.953,07	155.213,34
577	Straupitz	21.555,00	0,0404	162.187,39	193.713,37
173	Liebschützberg	48.420,00	0,0908	364.329,07	435.147,36
174	Liebschützberg	50.700,00	0,0951	381.484,59	455.637,57
410	Liebschützberg	6.791,00	0,0127	51.097,87	61.030,27
175	Limbach	63.910,00	0,1199	480.881,27	574.354,97
176	Limbach-Oberfrohna	1.092.230,00	2,0490	8.218.321,87	9.815.799,30
177	Limbach-Oberfrohna	46.750,00	0,0877	351.763,41	420.139,18
411	Limbach-Oberfrohna	136,00	0,0003	1.023,31	1.222,22
319	Löbichau	23.100,00	0,0433	173.812,51	207.598,18
339	Löbichau	46.100,00	0,0865	346.872,58	414.297,67
412	Löbichau	3.767,00	0,0071	28.344,23	33.853,78
470	Löbichau	1.856,00	0,0035	13.965,20	16.679,75
178	Löbnitz	64.580,00	0,1212	485.922,59	580.376,22

413	Löbnitz	3.474,00	0,0065	26.139,60	31.220,61
179	Lödla	27.920,00	0,0524	210.079,88	250.915,21
414	Lödla	1.502,00	0,0028	11.301,58	13.498,38
567	Lohsa	92.663,00	0,1738	697.228,94	832.756,30
88	Lossatal	60.030,00	0,1126	451.686,79	539.485,67
89	Lossatal	23.050,00	0,0432	173.436,29	207.148,84
134	Lossatal	109.420,00	0,2053	823.314,48	983.350,36
374	Lossatal	5.136,00	0,0096	38.645,07	46.156,89
394	Lossatal	5.887,00	0,0110	44.295,85	52.906,08
180	Lößnitz	279.930,00	0,5251	2.106.291,57	2.515.712,53
531	Lübben	63.431,00	0,1190	477.277,11	570.050,23
532	Lübbenau	192.631,00	0,3614	1.449.423,25	1.731.162,15
83	Lugau/Erzgeb.	34.410,00	0,0646	258.912,92	309.240,41
84	Lugau/Erzgeb.	14.800,00	0,0278	111.360,39	133.006,63
181	Lugau/Erzgeb.	122.970,00	0,2307	925.269,44	1.105.123,32
182	Lunzenau	137.740,00	0,2584	1.036.404,10	1.237.860,34
183	Machern	129.310,00	0,2426	972.973,83	1.162.100,48
415	Machern	6.957,00	0,0131	52.346,91	62.522,10
184	Marienberg	857.960,00	1,6095	6.455.592,17	7.710.430,19
185	Marienberg	88.560,00	0,1661	666.356,52	795.882,91
239	Marienberg	54.090,00	0,1015	406.992,14	486.103,28
328	Marienberg	78.690,00	0,1476	592.091,18	707.181,86
571	Märkische Heide	194.238,00	0,3644	1.461.514,89	1.745.604,15
186	Markkleeberg	300.440,00	0,5636	2.260.616,01	2.700.034,55
342	Markkleeberg	16.164,00	0,0303	121.623,61	145.264,81
82	Markneukirchen	63.960,00	0,1200	481.257,49	574.804,32
187	Markneukirchen	172.150,00	0,3230	1.295.317,02	1.547.100,75
188	Markranstädt	342.550,00	0,6426	2.577.466,43	3.078.474,36
341	Markranstädt	23.415,00	0,0439	176.182,68	210.429,07
191	Meuselwitz	185.500,00	0,3480	1.395.767,11	1.667.076,32
416	Meuselwitz	9.980,00	0,0187	75.093,02	89.689,60
192	Mildenaу	68.820,00	0,1291	517.825,83	618.480,82
193	Mittweida	68.870,00	0,1292	518.202,05	618.930,17
194	Mittweida	837.400,00	1,5710	6.300.891,51	7.525.658,82
417	Mittweida	2.209,00	0,0041	16.621,29	19.852,14
195	Mockrehna	73.780,00	0,1384	555.146,62	663.056,02
196	Mockrehna	87.600,00	0,1643	659.133,15	787.255,45
418	Mockrehna	11.130,00	0,0209	83.746,03	100.024,58
419	Monstab	999,00	0,0019	7.516,83	8.977,95
615	Monstab	12.465,00	0,0234	93.791,04	112.022,14
199	Mügeln	119.900,00	0,2249	902.169,68	1.077.533,43
420	Mügeln	6.451,00	0,0121	48.539,59	57.974,71
456	Mügeln	2.152,00	0,0040	16.192,40	19.339,88
283	Mügeln	40.000,00	0,0750	300.974,04	359.477,37
200	Mühlau	49.180,00	0,0923	370.047,58	441.977,43
534	Mühlberg/Elbe	161.647,00	0,3033	1.216.288,76	1.452.710,98
201	Mühlental	73.830,00	0,1385	555.522,83	663.505,36
203	Mulda/Sa.	93.460,00	0,1753	703.225,84	839.918,88
121	Muldenhammer	44.300,00	0,0831	333.328,75	398.121,19
389	Muldenhammer	99,00	0,0002	744,91	889,71
198	Muldenhammer	107.520,00	0,2017	809.018,22	966.275,18
291	Muldenhammer	54.090,00	0,1015	406.992,14	486.103,28
204	Mülsen	240.870,00	0,4519	1.812.390,42	2.164.682,88
207	Naundorf	96.790,00	0,1816	728.281,93	869.845,38

422	Naundorf	5.207,00	0,0098	39.179,30	46.794,97
208	Naunhof	129.100,00	0,2422	971.393,71	1.160.213,22
423	Naunhof	30.540,00	0,0573	229.793,68	274.460,97
210	Netzschkau	142.600,00	0,2675	1.072.972,45	1.281.536,84
211	Neuensalz	108.190,00	0,2030	814.059,53	972.296,43
212	Neuhausen/Erzgeb.	68.190,00	0,1279	513.085,49	612.819,05
599	Neuhausen/Spree	167.154,00	0,3136	1.257.725,36	1.502.202,02
213	Neukieritzsch	64.580,00	0,1212	485.922,59	580.376,22
214	Neukieritzsch	27.610,00	0,0518	207.747,33	248.129,26
425	Neukieritzsch	4.959,00	0,0093	37.313,26	44.566,21
215	Neukirchen/Erzgeb.	147.560,00	0,2768	1.110.293,23	1.326.112,03
216	Neukirchen/Pleiße	113.100,00	0,2122	851.004,10	1.016.422,27
218	Neumark	73.780,00	0,1384	555.146,62	663.056,02
219	Neustadt/Vogtl.	39.320,00	0,0738	295.857,48	353.366,26
220	Niederdorf	19.680,00	0,0369	148.079,23	176.862,87
222	Niederwiesa	152.470,00	0,2860	1.147.237,79	1.370.237,88
224	Nobitz	101.440,00	0,1903	763.270,16	911.634,62
265	Nobitz	119.850,00	0,2248	901.793,47	1.077.084,08
429	Nobitz	5.457,00	0,0102	41.060,38	49.041,70
450	Nobitz	6.448,00	0,0121	48.517,02	57.947,75
142	Nossen	9.200,00	0,0173	69.224,03	82.679,80
398	Nossen	744,00	0,0014	5.598,12	6.686,28
225	Oberwiera	59.000,00	0,1107	443.936,71	530.229,13
430	Oberwiera	150,00	0,0003	1.128,65	1.348,04
226	Oederan	167.240,00	0,3137	1.258.372,46	1.502.974,90
227	Oederan	29.500,00	0,0553	221.968,35	265.114,56
94	Oederan	68.870,00	0,1292	518.202,05	618.930,17
228	Oelsnitz/Erzgeb.	44.280,00	0,0831	333.178,26	397.941,45
235	Olbernhau	132.840,00	0,2492	999.534,78	1.193.824,36
<i>Amt Ortrand</i>					
503	Fraundorf	19.000,00	0,0356	142.962,67	170.751,75
509	Großkmehlen	40.397,00	0,0758	303.961,21	363.045,19
525	Kroppen	28.822,00	0,0541	216.866,84	259.021,42
529	Lindenau	17.305,00	0,0325	130.208,89	155.518,90
553	Tettau	21.397,00	0,0401	160.998,54	192.293,43
536	Ortrand	75.065,00	0,1408	564.815,41	674.604,23
229	Oschatz	435.160,00	0,8164	3.274.296,57	3.910.754,35
431	Oschatz	23.412,00	0,0439	176.160,11	210.402,11
231	Otterwisch	32.300,00	0,0606	243.036,54	290.277,98
433	Otterwisch	2.603,00	0,0049	19.585,89	23.392,99
232	Paitzdorf-Mennsdorf	4.600,00	0,0086	34.612,01	41.339,90
434	Paitzdorf-Mennsdorf	372,00	0,0007	2.799,06	3.343,14
233	Parthenstein	60.030,00	0,1126	451.686,79	539.485,67
435	Parthenstein	3.230,00	0,0061	24.303,65	29.027,80
202	Pausa-Mühltroff	14.730,00	0,0276	110.833,69	132.377,54
234	Penig	132.840,00	0,2492	999.534,78	1.193.824,36
237	Plauen	103.280,00	0,1938	777.114,97	928.170,58
238	Plauen	44.300,00	0,0831	333.328,75	398.121,19
437	Plauen	99,00	0,0002	744,91	889,71
<i>Amt Plessa</i>					
506	Gorden-Staupitz	23.034,00	0,0432	173.315,90	207.005,05
516	Hohenleipisch	51.914,00	0,0974	390.619,16	466.547,71
537	Plessa	121.191,00	0,2274	911.883,62	1.089.135,56
547	Schraden	34.609,00	0,0649	260.410,26	311.028,81

163	Pockau-Lengefeld	147.510,00	0,2767	1.109.917,01	1.325.662,69
240	Pockau-Lengefeld	108.200,00	0,2030	814.134,78	972.386,30
438	Pockau-Lengefeld	282,00	0,0005	2.121,87	2.534,32
241	Pöhl	162.230,00	0,3043	1.220.675,46	1.457.950,36
242	Ponitz	32.260,00	0,0605	242.735,56	289.918,50
243	Ponitz	24.600,00	0,0461	185.099,03	221.078,58
439	Ponitz	1.803,00	0,0034	13.566,40	16.203,44
246	Rackwitz	63.910,00	0,1199	480.881,27	574.354,97
247	Rackwitz	50.720,00	0,0952	381.635,08	455.817,31
441	Rackwitz	6.167,00	0,0116	46.402,67	55.422,42
248	Raschau-Markersbach	293.180,00	0,5500	2.205.989,22	2.634.789,41
249	Raschau-Markersbach	298.240,00	0,5595	2.244.062,44	2.680.263,30
250	Rechenberg-Bienenmühle	113.100,00	0,2122	851.004,10	1.016.422,27
251	Regis-Breitingen	64.530,00	0,1211	485.546,37	579.926,87
252	Regis-Breitingen	18.500,00	0,0347	139.200,49	166.258,29
442	Regis-Breitingen	4.956,00	0,0093	37.290,68	44.539,25
205	Reichenbach/Vogtland	68.820,00	0,1291	517.825,83	618.480,82
253	Reichstädt	4.600,00	0,0086	34.612,01	41.339,90
443	Reichstädt	372,00	0,0007	2.799,06	3.343,14
254	Reinsberg	132.790,00	0,2491	999.158,57	1.193.375,01
255	Reinsdorf	93.460,00	0,1753	703.225,84	839.918,88
256	Remse	44.300,00	0,0831	333.328,75	398.121,19
444	Remse	99,00	0,0002	744,91	889,71
258	Rochlitz	598.580,00	1,1229	4.503.926,01	5.379.399,16
259	Rochlitz	18.500,00	0,0347	139.200,49	166.258,29
446	Rochlitz	1.484,00	0,0028	11.166,14	13.336,61
539	Röderland	121.133,00	0,2272	911.447,21	1.088.614,32
260	Rodewisch	167.190,00	0,3136	1.257.996,24	1.502.525,55
166	Rosenbach/Vogtl.	49.180,00	0,0923	370.047,58	441.977,43
167	Rosenbach/Vogtl.	19.700,00	0,0370	148.229,71	177.042,61
189	Rosenbach/Vogtl.	63.910,00	0,1199	480.881,27	574.354,97
190	Rosenbach/Vogtl.	14.800,00	0,0278	111.360,39	133.006,63
289	Rosenbach/Vogtl.	49.180,00	0,0923	370.047,58	441.977,43
408	Rosenbach/Vogtl.	32,00	0,0001	240,78	287,58
261	Rositz	75.310,00	0,1413	566.658,87	676.806,03
447	Rositz	4.052,00	0,0076	30.488,67	36.415,06
262	Rossau	108.240,00	0,2031	814.435,75	972.745,77
221	Roßwein	69.180,00	0,1298	520.534,60	621.716,12
263	Roßwein	236.630,00	0,4439	1.780.487,17	2.126.578,27
427	Roßwein	3.722,00	0,0070	28.005,63	33.449,37
448	Roßwein	12.731,00	0,0239	95.792,51	114.412,66
85	Rötha	46.120,00	0,0865	347.023,07	414.477,41
373	Rötha	2.481,00	0,0047	18.667,91	22.296,58
264	Rückersdorf	13.900,00	0,0261	104.588,48	124.918,39
449	Rückersdorf	1.065,00	0,0020	8.013,43	9.571,09
<i>Amt Ruhland</i>					
512	Grünewald	17.305,00	0,0325	130.208,89	155.518,90
595	Guteborn	11.899,00	0,0223	89.532,25	106.935,53
515	Hermsdorf	17.305,00	0,0325	130.208,89	155.518,90
596	Hermsdorf	7.919,00	0,0149	59.585,34	71.167,53
597	Hohenbocka	15.838,00	0,0297	119.170,67	142.335,07
598	Schwarzbach	11.899,00	0,0223	89.532,25	106.935,53
266	Sayda	63.910,00	0,1199	480.881,27	574.354,97
267	Scheibenberg	59.000,00	0,1107	443.936,71	530.229,13

<b>600</b>	Schenkendöbern	158.541,00	0,2974	1.192.918,13	1.424.797,56
	<i>Amt Schenkenländchen</i>				
<b>579</b>	Halbe	3.980,00	0,0075	29.946,92	35.768,00
<b>542</b>	Schipkau	173.164,00	0,3249	1.302.946,71	1.556.213,50
<b>270</b>	Schkeuditz	128.900,00	0,2418	969.888,84	1.158.415,84
<b>452</b>	Schkeuditz	6.935,00	0,0130	52.181,37	62.324,39
<b>555</b>	Trebendorf	28.822,00	0,0541	216.866,84	259.021,42
<b>272</b>	Schlettau	63.960,00	0,1200	481.257,49	574.804,32
<b>273</b>	Schöneck/Vogtl.	142.700,00	0,2677	1.073.724,89	1.282.435,53
<b>274</b>	Schönheide	118.060,00	0,2215	888.324,88	1.060.997,47
<b>275</b>	Schönwölkau	75.670,00	0,1420	569.367,64	680.041,32
<b>453</b>	Schönwölkau	4.071,00	0,0076	30.631,63	36.585,81
	<i>Amt Schradenland</i>				
<b>511</b>	Großthiemig	17.305,00	0,0325	130.208,89	155.518,90
<b>533</b>	Merzdorf	23.034,00	0,0432	173.315,90	207.005,05
<b>276</b>	Schwarzenberg/Erzgeb.	54.090,00	0,1015	406.992,14	486.103,28
<b>277</b>	Schwarzenberg/Erzgeb.	29.500,00	0,0553	221.968,35	265.114,56
<b>278</b>	Schwarzenberg/Erzgeb.	24.590,00	0,0461	185.023,79	220.988,72
<b>454</b>	Schwarzenberg/Erzgeb.	100,00	0,0002	752,44	898,69
<b>549</b>	Schwarzheide	75.065,00	0,1408	564.815,41	674.604,23
<b>550</b>	Schwepnitz	28.822,00	0,0541	216.866,84	259.021,42
<b>279</b>	Seelitz	122.970,00	0,2307	925.269,44	1.105.123,32
<b>280</b>	Sehmatal	63.910,00	0,1199	480.881,27	574.354,97
<b>281</b>	Sehmatal	39.300,00	0,0737	295.706,99	353.186,52
<b>455</b>	Sehmatal	119,00	0,0002	895,40	1.069,45
<b>282</b>	Seiffen/Erzgeb., Kurort	68.870,00	0,1292	518.202,05	618.930,17
<b>589</b>	Senftenberg	120.527,00	0,2261	906.887,45	1.083.168,24
<b>551</b>	Spreetal	80.736,00	0,1515	607.486,00	725.569,13
<b>517</b>	Spremberg	17.305,00	0,0325	130.208,89	155.518,90
<b>285</b>	Steinberg	88.560,00	0,1661	666.356,52	795.882,91
<b>286</b>	Stollberg/Erzgeb.	29.500,00	0,0553	221.968,35	265.114,56
<b>288</b>	Stützengrün	98.370,00	0,1845	740.170,41	884.044,73
<b>290</b>	Tannenberg	24.590,00	0,0461	185.023,79	220.988,72
<b>292</b>	Taucha	273.030,00	0,5122	2.054.373,55	2.453.702,68
<b>457</b>	Taucha	14.689,00	0,0276	110.525,19	132.009,08
<b>293</b>	Taura b. Burgstädt	29.500,00	0,0553	221.968,35	265.114,56
<b>294</b>	Taura b. Burgstädt	14.800,00	0,0278	111.360,39	133.006,63
<b>295</b>	Thallwitz	161.420,00	0,3028	1.214.580,74	1.450.670,94
<b>458</b>	Thallwitz	8.684,00	0,0163	65.341,46	78.042,54
<b>318</b>	Thermalbad Wiesenbad	59.100,00	0,1109	444.689,14	531.127,82
<b>469</b>	Thermalbad Wiesenbad	99,00	0,0002	744,91	889,71
<b>296</b>	Theuma	34.410,00	0,0646	258.912,92	309.240,41
<b>554</b>	Thiendorf	5.788,00	0,0109	43.550,94	52.016,38
<b>297</b>	Thum	68.870,00	0,1292	518.202,05	618.930,17
<b>299</b>	Tirpersdorf	59.000,00	0,1107	443.936,71	530.229,13
<b>236</b>	Torgau	87.640,00	0,1644	659.434,12	787.614,93
<b>327</b>	Torgau	27.660,00	0,0519	208.123,55	248.578,60
<b>436</b>	Torgau	4.715,00	0,0088	35.477,31	42.373,40
<b>474</b>	Torgau	1.488,00	0,0028	11.196,23	13.372,56
<b>460</b>	Treben	993,00	0,0019	7.471,68	8.924,03
<b>300</b>	Treben	18.460,00	0,0346	138.899,52	165.898,81
<b>301</b>	Trebsen/Mulde	87.580,00	0,1643	658.982,66	787.075,71
<b>461</b>	Trebsen/Mulde	4.712,00	0,0088	35.454,74	42.346,43
<b>302</b>	Treuen	343.590,00	0,6446	2.585.291,75	3.087.820,77

303	Triebel/Vogtl.	98.320,00	0,1844	739.794,19	883.595,38
304	Trossin	50.720,00	0,0952	381.635,08	455.817,31
462	Trossin	2.729,00	0,0051	20.533,95	24.525,34
557	Uebigau-Wahrenbrück	115.403,00	0,2165	868.332,68	1.037.119,18
<i>Amt Unterspreewald</i>					
486	Bersteland	23.092,00	0,0433	173.752,31	207.526,29
497	Drahnsdorf	11.517,00	0,0216	86.657,95	103.502,52
578	Drahnsdorf	23.757,00	0,0446	178.756,01	213.502,60
505	Golßen	103.945,00	0,1950	782.118,66	934.146,89
521	Kasel-Golzig	34.668,00	0,0650	260.854,20	311.559,04
524	Krausnick-Groß Wasserburg	17.597,00	0,0330	132.406,00	158.143,08
568	Krausnick-Groß Wasserburg	2.626,00	0,0049	19.758,95	23.599,69
538	Rietzneuendorf-Staakow	46.126,00	0,0865	347.068,21	414.531,33
543	Schleipzig	19.702,00	0,0370	148.244,76	177.060,58
569	Schleipzig	2.006,00	0,0038	15.093,85	18.027,79
546	Schönwald	34.609,00	0,0649	260.410,26	311.028,81
552	Steinreich	40.397,00	0,0758	303.961,21	363.045,19
559	Vetschau	248.287,00	0,4658	1.868.198,53	2.231.338,97
463	Vollmershain	746,00	0,0014	5.613,17	6.704,25
306	Vollmershain	13.860,00	0,0260	104.287,50	124.558,91
307	Waldheim	161.420,00	0,3028	1.214.580,74	1.450.670,94
464	Waldheim	8.684,00	0,0163	65.341,46	78.042,54
473	Waldheim	5.457,00	0,0102	41.060,38	49.041,70
607	Waldheim	49.916,00	0,0936	375.585,50	448.591,81
309	Wechselburg	88.450,00	0,1659	665.528,84	794.894,34
52	Weischlitz	172.250,00	0,3231	1.296.069,46	1.547.999,44
257	Weischlitz	54.100,00	0,1015	407.067,39	486.193,15
310	Weischlitz	93.460,00	0,1753	703.225,84	839.918,88
311	Weischlitz	14.750,00	0,0277	110.984,18	132.557,28
445	Weischlitz	117,00	0,0002	880,35	1.051,47
465	Weischlitz	2,00	0,0000	15,05	17,97
312	Weißenborn/Erzgeb.	59.000,00	0,1107	443.936,71	530.229,13
587	Weißkeißel	69.420,00	0,1302	522.340,45	623.872,98
560	Welzow	378.306,00	0,7097	2.846.507,12	3.399.811,18
313	Werda	59.000,00	0,1107	443.936,71	530.229,13
316	Wermsdorf	138.410,00	0,2597	1.041.445,42	1.243.881,58
467	Wermsdorf	7.446,00	0,0140	56.026,32	66.916,71
217	Wiedemar	101.440,00	0,1903	763.270,16	911.634,62
317	Wiedemar	55.270,00	0,1037	415.870,88	496.707,86
335	Wiedemar	32.260,00	0,0605	242.735,56	289.918,50
426	Wiedemar	5.457,00	0,0102	41.060,38	49.041,70
468	Wiedemar	2.974,00	0,0056	22.377,42	26.727,14
479	Wiedemar	1.736,00	0,0033	13.062,27	15.601,32
320	Wildenfels	93.410,00	0,1752	702.849,63	839.469,54
564	Wittichenau	115.520,00	0,2167	869.213,03	1.038.170,66
321	Wolkenstein	88.560,00	0,1661	666.356,52	795.882,91
322	Wolkenstein	9.800,00	0,0184	73.738,64	88.071,96
471	Wolkenstein	17,00	0,0000	127,91	152,78
323	Wurzen	545.760,00	1,0238	4.106.489,79	4.904.709,29
324	Wurzen	110.600,00	0,2075	832.193,22	993.954,94
472	Wurzen	38.432,00	0,0721	289.175,86	345.385,86
498	Zahna-Elster	45.892,00	0,0861	345.307,52	412.428,39
504	Zahna-Elster	11.517,00	0,0216	86.657,95	103.502,52
530	Zahna-Elster	11.517,00	0,0216	86.657,95	103.502,52

<b>565</b>	Zahna-Elster	17.305,00	0,0325	130.208,89	155.518,90
<b>325</b>	Zettlitz	29.500,00	0,0553	221.968,35	265.114,56
<b>613</b>	Zeulenroda-Triebes	10.519,00	0,0197	79.148,65	94.533,56
<b>331</b>	Zschempllin	85.800,00	0,1610	645.589,31	771.078,97
<b>477</b>	Zschempllin	4.616,00	0,0087	34.732,40	41.483,69
<b>332</b>	Zschopau	828.400,00	1,5541	6.233.172,35	7.444.776,41
<b>333</b>	Zschorlau	98.370,00	0,1845	740.170,41	884.044,73
<b>334</b>	Zwenkau	251.050,00	0,4710	1.888.988,31	2.256.169,87
<b>478</b>	Zwenkau	13.506,00	0,0253	101.623,88	121.377,54
<b>137</b>	Zwönitz	39.930,00	0,0749	300.447,33	358.848,29
<b>336</b>	Zwönitz	196.740,00	0,3691	1.480.340,81	1.768.089,46
<b>337</b>	Zwönitz	4.350,00	0,0082	32.730,93	39.093,16
<b>314</b>	Gebäude- und Grundstücksverwaltungs-GmbH Werdau	132.790,00	0,2491	999.158,57	1.193.375,01
<b>315</b>	Gebäude- und Grundstücksverwaltungs-GmbH Werdau	68.900,00	0,1293	518.427,78	619.199,78
<b>466</b>	Gebäude- und Grundstücksverwaltungs-GmbH Werdau	166,00	0,0003	1.249,04	1.491,83
<b>9</b>	LVV Leipziger Versorgungs- und Verkehrsgesellschaft mbH	685.300,00	1,2856	5.156.437,73	6.158.746,11
<b>481</b>	LVV Leipziger Versorgungs- und Verkehrsgesellschaft mbH	36.869,00	0,0692	277.415,30	331.339,28
<b>11</b>	Sächsischer Städte- und Gemeindtag e.V.	51.120,00	0,0959	384.644,82	459.412,08
<b>566</b>	Städte- und Gemeindebund Brandenburg e.V.	51.120,00	0,0959	384.644,82	459.412,08
<b>5</b>	Stadtwerke Zwickau Holding GmbH	129.150,00	0,2423	971.769,93	1.160.662,57
<b>10</b>	Stadtwerke Zwickau Holding GmbH	3.342.700,00	6,2709	25.151.648,03	30.040.625,43
<b>482</b>	Stadtwerke Zwickau Holding GmbH	33.868,00	0,0635	254.834,72	304.369,49
<b>93</b>	WGF Wohnungsgesellschaft mbH Frankenberg/Sachsen	1.471.360,00	2,7603	11.071.029,06	13.223.015,72
	Gesamt	53.304.829,00	100,00	401.084.242,50	479.046.998,47

#### Hinweise:

Stammkapital insgesamt:	54.134.451 €
abzügl. eigene Anteile zum 31.12.2024	<u>- 829.622 €</u>
ausgewiesene Stammkapitalanteile	53.304.829 €

## 4.2 Liste der Treugeber der KBE zum 31.12.2024

Stand: 31.12.2024

Stadt / Gemeinde		Anzahl der enviaM-Aktien	prozentualer Anteil
Stadt	Annaburg	124.576	0,05021%
Stadt	Chemnitz	344.988	0,13904%
Stadt	Cottbus	42.788	0,01724%
Stadt	Drebkau	178.967	0,07213%
Gemeinde	Elsnig	74.125	0,02987%
Stadt	Elterlein	47.411	0,01911%
Stadt	Falkenstein/Vogtl.	34.470	0,01389%
Gemeinde	Gröden (Amt Schradenland)	33.279	0,01341%
Gemeinde	Groß Düben	28.525	0,01150%
Gemeinde	Großweitzschen	135.208	0,05449%
Gemeinde	Heideblick	156.485	0,06307%
Gemeinde	Hirschfeld (Amt Schradenland)	23.771	0,00958%
Gemeinde	Königswartha	5.479	0,00221%
Gemeinde	Krauschwitz	93.392	0,03764%
	Leipzig LVV	180.098	0,07259%
Große Kreisstadt	Limbach-Oberfrohna	75.350	0,03037%
Stadt	Luckau	233.600	0,09415%
Gemeinde	Niederfrohna	47.411	0,01911%
Gemeinde	Oberschöna	99.220	0,03999%
Große Kreisstadt	Reichenbach	34.512	0,01391%
Stadt	Ruhland	46.696	0,01882%
Gemeinde	Schleife	57.050	0,02299%
Stadt	Schönewalde	128.403	0,05175%
Stadt	Sonnenwalde	124.495	0,05018%
Stadt	Spremberg	81.708	0,03293%
Stadt	Uebigau-Wahrenbrück	97.380	0,03925%
	<b>Gesamtsumme</b>	<b>2.529.387</b>	<b>1,02%</b>

## Impressum

Herausgeber: KBE Kommunale Beteiligungsgesellschaft mbH an der envia  
Chemnitztalstraße 13  
09114 Chemnitz  
Geschäftsführer: Mike Ruckh  
E-Mail: [mike.ruckh@kombg.de](mailto:mike.ruckh@kombg.de)  
Homepage: [www.kbe-enviam.de](http://www.kbe-enviam.de)

Postanschrift: KBE Kommunale Beteiligungsgesellschaft mbH an der envia  
Glacisstraße 3  
01099 Dresden



## **Beteiligungsbericht**

des Zweckverbandes  
„Gasversorgung in Südsachsen“

über die  
Kommunale Versorgungs- und Energiedienstleistungs-  
gesellschaft Südsachsen mbH, Chemnitz (KVES)

und  
eins energie in sachsen GmbH & Co. KG (eins)

**Geschäftsjahr 2024**

# Inhaltsverzeichnis

<b>1. Zweckverband „Gasversorgung in Südsachsen“</b> .....	<b>3</b>
1.1. Beteiligungsübersicht .....	3
1.2. Organigramm Beteiligungen des Zweckverbandes .....	4
1.3. Finanzbeziehungen .....	4
1.4. Lagebericht für das Geschäftsjahr 2024 .....	4
1.5. Kennzahlen .....	8
1.6. Entwicklung und mögliche Risiken .....	8
1.7. Organe des Zweckverbandes und sonstige Angaben .....	10
<b>2. Kommunale Versorgungs- und Energiedienstleistungsgesellschaft Südsachsen mbH (KVES)</b> .....	<b>13</b>
2.1. Beteiligungsübersicht .....	13
2.2. Finanzbeziehungen .....	13
2.3. Lagebericht für das Geschäftsjahr 2024 .....	14
2.4. Organe der Gesellschaft und sonstige Angaben .....	16
2.5. Kennzahlen .....	16
2.6. Beteiligungen der Kommunalen Versorgungs- und Energiedienstleistungsgesellschaft Südsachsen mbH (KVES) .....	17
<b>3. eins energie in sachsen GmbH &amp; Co. KG</b> .....	<b>18</b>
3.1. Beteiligungsübersicht .....	18
3.2. Finanzbeziehungen .....	18
3.3. Lagebericht für das Geschäftsjahr 2024 .....	19
3.4. Organe der Gesellschaft und sonstige Angaben .....	40
3.5. Kennzahlen .....	44
3.6. Beteiligungen der eins energie in sachsen GmbH & Co. KG .....	45
<b>4. Schlussbemerkungen</b> .....	<b>46</b>
<b>5. Impressum</b> .....	<b>46</b>
<b>Anlage I: Beteiligungsstruktur eins energie in Sachsen GmbH &amp; Co. KG (Stand 31.12.2024)</b> .....	<b>47</b>
<b>Anlage II: Zweckverband „Gasversorgung in Südsachsen“ Mitgliederaufstellung (Stand 31.12.2024)</b> .....	<b>48</b>
<b>Anlage III: Ermittlung der Wertansätze der Beteiligungen am Zweckverband „Gasversorgung in Südsachsen“ (Stichtag 31.12.2024)</b> .....	<b>52</b>

# 1. Zweckverband „Gasversorgung in Südsachsen“

## 1.1. Beteiligungsübersicht

### Zweckverband:

Zweckverband „Gasversorgung in Südsachsen“, Sitz Chemnitz

- Geschäftsstelle Brand-Erbisdorf, Markt 1, 09618 Brand-Erbisdorf

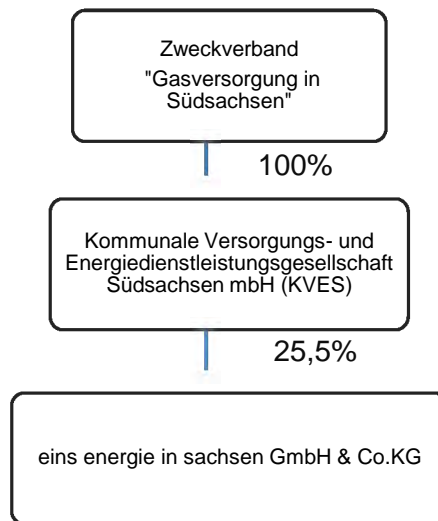
### Zweckverbandsgegenstand/-zweck:

Der Zweckverband „Gasversorgung in Südsachsen“ ist ein Zusammenschluss von 117 Städten und Gemeinden der Region Südsachsen. Er hat die Aufgabe, die Belange der Verbandsmitglieder gegenüber der Kommunalen Versorgungs- und Energiedienstleistungsgesellschaft Südsachsen mbH (KVES) im Bereich der Gasversorgung wahrzunehmen, wobei die KVES die Wahrnehmung und Sicherung der kommunal- und gesellschaftsrechtlichen zulässigen Interessenvertretung der Verbandsmitglieder gegenüber der **eins energie in sachsen GmbH & Co. KG** übernimmt. Der Zweckverband kann weitere Aufgaben im Bereich der Ver- und Entsorgung übernehmen, soweit ihm Verbandsmitglieder diese unter Beachtung der gesetzlichen Vorschriften übertragen. Der Zweckverband ist zu allen Maßnahmen und Geschäften berechtigt, die geeignet sind, die Aufgaben des Zweckverbandes unmittelbar oder mittelbar zu fördern. Der Zweckverband kann sich zur Erfüllung seiner Aufgaben anderer Unternehmen bedienen und sich an diesen Unternehmen unmittelbar oder mittelbar beteiligen (Beteiligungsgesellschaften).

Eigenkapital: 319.152.257,79 EUR

Anteile: Die Ermittlung der Wertansätze der Beteiligungen der Mitgliedskommunen erfolgt auf der Grundlage des § 5 Abs. 1 in Verbindung mit der Anlage 2 der Verbandssatzung und ist als Anlage III beigefügt.

## 1.2. Organigramm Beteiligungen des Zweckverbandes



## 1.3. Finanzbeziehungen

### Leistungen der Kommunalen Versorgungs- und Energiedienstleistungsgesellschaft Südsachsen mbH an den Zweckverband „Gasversorgung in Südsachsen“:

Der Zweckverband „Gasversorgung in Südsachsen“ erhielt eine aus dem Geschäftsjahr 2023 resultierende Gewinnausschüttung in Höhe von 15.200.000,00 EUR.

### Sonstige:

Verlustabdeckungen und sonstige Zuschüsse aus den Gemeindehaushalten sowie sonstige Vergünstigungen wurden nicht gewährt. Bürgschaften und sonstige Gewährleistungen sind weder vom Zweckverband noch von Gemeinden übernommen worden.

## 1.4. Lagebericht für das Geschäftsjahr 2024

### Geschäftsverlauf:

Das ordentliche Ergebnis 2024 betrug 4.538.598,43 EUR und ist damit um 4.529.598,43 EUR besser als ursprünglich (bezogen auf den fortgeschriebenen Ansatz) geplant. Der Überschuss des ordentlichen Ergebnisses wird in die Rücklage aus Überschüssen des ordentlichen Ergebnisses eingestellt.

Das außerordentliche Ergebnis betrug 0,00 EUR.

Das Gesamtergebnis als Summe aus ordentlichem Ergebnis und Sonderergebnis (§ 2 Abs. 1 Nr. 23 SächsKomHVO) betrug 4.538.598,43 EUR und ist damit um 4.529.598,43 EUR besser als ursprünglich (bezogen auf den fortgeschriebenen Ansatz) geplant.

#### Entwicklung der ordentlichen Erträge:

##### ***Erträge aus Zinsen von Kreditinstituten***

Bedingt durch die positive Zinsentwicklung gab es im Jahr 2024 wieder Zinserträge in Höhe von 23.652,75 €.

##### ***Erträge aus Gewinnanteilen***

Der wichtigste Ertrag ist die Ausschüttung des Gewinnes des 100%-Tochterunternehmens KVES. Die KVES, die mit 25,5 % an der **eins energie in sachsen GmbH & Co.KG** beteiligt ist, konnte einen Jahresüberschuss 2023 in Höhe von 15.228.321,13 EUR erzielen. Gemäß Gesellschafterbeschluss wurden 15.200.000,00 EUR an den Zweckverband ausgeschüttet und der Restbetrag in Höhe von 28.321,13 € wurde in die Gewinnrücklage der KVES eingestellt. Die Erträge aus Gewinnanteilen stimmen mit dem Planansatz überein.

##### ***Sonstige Erträge***

Bei der Fusion der Stadtwerke Chemnitz AG und der Erdgas Südsachsen GmbH zur **eins energie in sachsen GmbH & Co. KG** wurde zwischen der Stadt Chemnitz und dem Zweckverband ein Konsortialvertrag abgeschlossen. Entsprechend § 7 Abs. 6 dieses Vertrages kehrt die Stadt Chemnitz an den Zweckverband 50 % der Gewerbesteuerermehreinnahmen aus, die aus Darlehen der KVES an die Gesellschaft bzw. der Nichtabzugsfähigkeit der daraus zu zahlenden Zinsen oder dem Guthaben auf dem Kapitalkonto II der KVES nach §§ 5 Abs. 2a, 25 Abs. 6 Buchstabe c) des Gesellschaftsvertrages resultieren. Im Jahr 2024 waren dies 110.064,51 EUR.

Aufgrund der Steigerung des im Jahresabschluss der KVES ausgewiesenen Eigenkapitals von 314.277.477,82 auf 318.793.638,66 wurden für den Zweckverband weitere 4.516.160,84 € an sonstigen Erträgen zugeschrieben.

## Entwicklung der ordentlichen Aufwendungen:

### ***Aufwendungen aus der Abschreibung von Finanzanlagevermögen***

Die Bewertung der Beteiligung an der KVES erfolgte gemäß § 61 Abs. 6 SächsKomHVO nach der Eigenkapitalspiegelmethode. Entsprechend der FAQ 2.12 werden bei der Anwendung der Eigenkapitalspiegelmethode Wertveränderungen ganz allgemein über die Mehrung/ Minderung des Eigenkapitals des Unternehmens und der daraus resultierenden Zu- bzw. Abschreibung des Wertansatzes in der kommunalen Bilanz berücksichtigt.

In 2024 erfolgten keine Abschreibungen

Abschreibungsart	fort- geschriebener Ansatz 2024	Ergebnis 2024	Vergleich Ansatz/ Ergebnis
	EUR	EUR	EUR
Abschreibungen auf Finanzvermögen	0,00	0,00	0,00

### ***Transferaufwendungen und Abschreibungen auf Sonderposten für geleistete Investitionsförderungsmaßnahmen***

Im Haushaltsplan des Zweckverbandes wurde eine Gewinnausschüttung an die Verbandsmitglieder in Höhe von 15.258.300,00 EUR veranschlagt. Diese Summe wurde am 15. Mai 2024 an die Mitgliedskommunen überwiesen.

### ***sonstige ordentliche Aufwendungen***

Unter die sonstigen ordentlichen Aufwendungen fallen unter anderem die Entschädigung der Mitglieder im Verwaltungsrat des Zweckverbandes in Höhe von 7.025,00 EUR.

Unter dem Konto der Geschäftsaufwendungen wurden 5.766,62 EUR (Vorjahr 5.576,60 EUR) verbucht. Dies sind monatliche Kontoführungsgebühren, Entgelte für das elektronische Banking und Porto. Größter Posten hierunter ist jedoch die Prüfung des Jahresabschlusses 2024 in Höhe von 3.965,68 € (welche als Rückstellung erfasst ist).

Auslagen für die Sitzung des Verwaltungsrates wurden unter dem Konto sonstige Aufwendungen für die Inanspruchnahme von Rechten und Diensten in Höhe von 2.413,01 EUR verbucht.

Die Haftpflichtversicherung ist wie im Vorjahr in Höhe von 2.499,00 EUR.

Der Zweckverband verfügt über kein eigenes Personal. Die Geschäftstätigkeit des Zweckverbandes wurde durch die Mitarbeiter der Stadtverwaltung Brand-Erbisdorf ausgeübt.

Hierzu wurde zwischen dem Zweckverband und der Stadtverwaltung Brand-Erbisdorf ein Geschäftsbesorgungsvertrag abgeschlossen. Insgesamt wurden im Berichtsjahr 35.276,04 EUR aufgewendet.

Entwicklung der außerordentlichen Erträge und Aufwendungen:

Im Jahr 2024 wurden weder außerordentliche Erträge noch Aufwendungen verbucht.

Vermögenslage:

<b>Aktiva / Passiva</b>	<b>31. Dezember 2023 in EUR</b>	<b>31. Dezember 2024 in EUR</b>
Anlagevermögen	314.277.477,82	318.793.638,66
Umlaufvermögen	340.147,22	362.584,81
ARAP	0,00	0,00
<b>Kapitalposition</b>	<b>314.613.659,36</b>	<b>319.152.257,79</b>
Sonderposten	0,00	0,00
Rückstellungen	3.965,68	3.965,68
Verbindlichkeiten	0,00	0,00
PRAP	0,00	0,00
<b>Bilanzsumme</b>	<b>314.617.625,04</b>	<b>319.156.223,47</b>

Das Vermögen des Zweckverbandes hat sich zum Bilanzstichtag gegenüber dem Vorjahr um 4.538.598,43 EUR erhöht. Dabei haben die Positionen des Fremdkapitals in Höhe der Rückstellung keinen Einfluss darauf, da sich die Rückstellung vom Betrag nicht geändert hat. Die Erhöhung gründet sich allein auf das positive Jahresergebnis, welches in die Rücklage aus Überschüssen des ordentlichen Ergebnisses eingestellt wurde.

## 1.5. Kennzahlen

	Erläuterung	Wert im Berichtsjahr 2023	Wert im Berichtsjahr 2024
<b>Kennzahlen der Ergebnisrechnung</b>			
Ordentlicher Aufwandsdeckungsgrad	Ordentliche Erträge * 100/ Ordentliche Aufwendungen	116%	130%
Steuerquote	Steuererträge * 100/ Ordentliche Erträge	0%	0%
Sach- und Dienstleistungsaufwandsquote	Aufwendungen für Sach- und Dienstleistungen * 100/ Ordentliche Aufwendungen	0%	0%
Abschreibungsquote	Planmäßige Abschreibungen * 100/ Ordentliche Aufwendungen	0%	0%
Zinsaufwandsquote	Zinsaufwendungen * 100/ Ordentliche Aufwendungen	0%	0%
Transferaufwandsquote	(Transferaufwendungen - Umlagen) * 100/ Ordentliche Aufwendungen	0%	0%
Umlagenquote	Umlagen * 100/ Ordentliche Aufwendungen	100%	100%
Sonstiger Aufwand	Sonstige ordentliche Aufwendungen * 100/ Ordentliche Aufwendungen	0%	0%

### Kennzahlen der Finanzrechnung

Liquiditätsdeckungsgrad	Summe der Einzahlungen *100/ Summe der Auszahlungen	100%	100%
Deckungsgrad	(Kapitalposition + langfristiges Fremdkapital) * 100/ Anlagevermögen	100%	100%

### Kennzahlen der Vermögensrechnung

Anlagevermögensquote	Anlagevermögen * 100/ Gesamtvermögen	100%	100%
Fremdkapitalquote	(Rückstellungen + Verbindlichkeiten + Passive Rechnungsabgrenzungsposten) * 100 / Gesamtvermögen	0%	0%
Investitionsquote	Bruttoinvestitionen in Sachanlagevermögen (inkl. Imm. Vermögensgegenstände und Aktive Sopo) * 100/ (Abgänge + Abschreibungen auf Sachanlagen)	0%	0%

## 1.6. Entwicklung und mögliche Risiken

Das wesentliche Ziel des Zweckverbandes besteht darin, die Belange der Verbandsmitglieder gegenüber der **eins energie in sachsen GmbH & Co. KG** auf dem Gebiet der Gasversorgung wahrzunehmen und in dieser Weise zu fördern sowie auch die Interessen der Abnehmerschaft zu wahren. Der Zweckverband bedient sich zur Erfüllung seiner Aufgaben der 100-prozentigen Tochter KVES. Der Zweckverband hält über sein Tochterunternehmen KVES zusammen mit der Stadt Chemnitz 51 % der Anteile an der **eins energie in sachsen GmbH & Co. KG**. Die kommunale Seite stellt die Mehrheit der Aufsichtsratsmitglieder, den Aufsichtsratsvorsitzenden und den stellvertretenden Aufsichtsratsvorsitzenden. Sie hat somit wesentlichen Einfluss auf die Geschäftsführung und Entwicklung der **eins energie in sachsen GmbH & Co. KG**. Die Zusammenarbeit zwischen der Stadt Chemnitz und dem Zweckverband wurde in einem Konsortialvertrag geregelt.

Risiken für den Zweckverband können sich lediglich aus der Beteiligung an der KVES ergeben. Im Lagebericht der KVES wird folgendes ausgeführt:

„Das Ergebnis der KVES wird hauptsächlich durch das Ergebnis der **eins** beeinflusst, die wiederum als Energieversorger und Eigentümer von Energie- und Medienetzen grundsätzlich stark von den Entwicklungen im Energiemarkt und den regulatorischen Rahmenbedingungen im Energiesektor abhängig ist.

Die gesamtwirtschaftliche Lage im Jahr 2024 stellte sich nach ersten Aussagen des Bundesministeriums für Wirtschaft und Klimaschutz weiterhin sehr schwach dar. Die deutsche Wirtschaft wird zunehmend durch strukturelle Faktoren infolge des demografischen Wandels, einer schwierigen Wettbewerbsposition und geoökonomischer Fragmentierung beeinträchtigt. Zudem belasten konjunkturelle Effekte wie die anhaltend schwache Nachfrage aus dem In- und Ausland die weiterhin restriktiv wirkende Geldpolitik sowie unsichere Aussichten, die wirtschaftliche Entwicklung. Nach ersten vorläufigen Ergebnissen des Statistischen Bundesamtes nahm das preisbereinigte Bruttoinlandsprodukt (BIP) der deutschen Wirtschaft im Jahr 2024 mit einer Rate von 0,2 % ab. Während das verarbeitende Gewerbe im Trend weiterhin von Produktionsrückgängen gekennzeichnet ist, stellt sich die Lage in den konsumnahen Dienstleistungen etwas besser dar. Zu den wesentlichen Hauptgründen für diese Entwicklung zählt der zunehmende Wettbewerb für die deutsche Exportwirtschaft auf wichtigen Absatzmärkten sowie hohe Energiekosten. Entgegen der Entwicklung in Deutschland werde nach ersten Einschätzungen der ifo Konjunkturprognose der Euroraum sowie die Weltwirtschaft ihre Wirtschaftskraft steigern.

Trotz anhaltender wirtschaftlicher Stagnation entwickelte sich der Arbeitsmarkt vergleichsweise stabil. Im Jahresdurchschnitt 2024 waren 46,1 Millionen Menschen mit Arbeitsort in Deutschland erwerbstätig. Damit wurde der Vorjahreswert übertroffen und ein neuer Beschäftigungshöchststand erreicht. Der Anstieg der Erwerbstätigkeit verlor aber deutlich an Dynamik und kam Ende 2024 zum Erliegen. Parallel stiegen im Vergleich zum Vorjahr die Arbeitslosenquote, die Kurzarbeit sowie die Unternehmensinsolvenzen an, bei gleichzeitig rückläufiger Arbeitsnachfrage. Nach ersten vorläufigen Berechnungen des Statistischen Bundesamtes betrug der Anstieg der Verbraucherpreise im Jahresdurchschnitt 2024 voraussichtlich nur 2,2% und fiel damit deutlich geringer aus als in den drei vorangegangenen Jahren.

Für **eins** spielen die konjunkturellen Entwicklungen grundsätzlich keine dominierende Rolle für die Absatzentwicklung. Der Einfluss der Witterung für die wärmeabhängigen Medien ist deutlich größer. Die anhaltenden und neu hinzugekommenen geopolitischen Krisen, die aktuelle europäische und deutsche Klima- und Energiepolitik und die damit zusammenhängenden Auswirkungen, insbesondere mit dem Fokus auf die Energiewirtschaft, rücken zunehmend in den Vordergrund.

Das positive Ergebnis (finanzieller Leistungsindikator) der KVES in Höhe von 19.716 TEUR ist im Wesentlichen auf den Beteiligungsertrag aus der **eins** zurückzuführen. Der Planwert wurde aufgrund des höheren Beteiligungsertrags von **eins**, welcher auch auf ergebniswirksame Einmaleffekte bei **eins** mit Folge einer höheren Ausschüttung zurückzuführen ist, übertroffen.

Risiken der zukünftigen Entwicklung, die sich wesentlich auf die Vermögens-, Finanz- und Ertragslage auswirken, sind im Wesentlichen eine Verringerung der geplanten Beteiligungserträge aus der **eins** sowie der Werthaltigkeit dieser Beteiligung. Die Geschäftsführung schätzt diese Risiken derzeit als gering ein.

Abhängig vom Geschäftsverlauf bei **eins** rechnet die Geschäftsführung für 2025 mit einem Jahresergebnis, welches ca. 20 % unter dem des Berichtsjahres liegen wird.“

### **1.7. Organe des Zweckverbandes und sonstige Angaben**

Rechtsform: Zweckverband,  
Körperschaft des öffentlichen Rechts

Organe des Verbandes: Verbandsversammlung  
Verwaltungsrat  
Verbandsvorsitzender

Verbandsmitglieder: siehe Anlage II

Der Verwaltungsrat besteht aus dem Verbandsvorsitzenden, seinem ersten und seinem zweiten Stellvertreter sowie dreizehn Vertretern der Verbandsmitglieder (Stand 31.12.2024).

Verbandsvorsitzender: Dr. Martin Antonow                      Oberbürgermeister  
Stadt Brand-Erbisdorf

1. Stellvertreter des  
Verbandsvorsitzenden: Daniel Röthig                      Bürgermeister  
Gemeinde Callenberg

2. Stellvertreter des  
Verbandsvorsitzenden: Sylvio Krause                      Bürgermeister  
Gemeinde Amtsberg

Verwaltungsrat:	Silke Franzl	Bürgermeisterin Stadt Ehrenfriedersdorf
	Gerd Härtig	Oberbürgermeister Stadt Limbach-Oberfrohna
	Thomas Hetzel	Bürgermeister Stadt Oberlungwitz
	Ronny Hofmann	Bürgermeister Stadt Lunzenau
	Thomas Kunzmann	Bürgermeister Stadt Lauter-Bernsbach
	Wolfgang Leonhardt	Bürgermeister Gemeinde Zschorlau
	Toni Meinel	Bürgermeister Stadt Markneukirchen
	Dorothee Obst	Bürgermeisterin Stadt Kirchberg
	Jens Scharff	Oberbürgermeister Stadt Auerbach
	Olaf Schlott	Bürgermeister Stadt Bad Elster
	Kerstin Schöniger	Bürgermeisterin Stadt Rodewisch
	René Straßberger	Bürgermeister Gemeinde Bobitzsch-Hilbersdorf
	Uwe Weinert	Bürgermeister Gemeinde Hartmannsdorf

Mitarbeiter: Der Zweckverband verfügt über kein eigenes Personal.

Abschlussprüfer: Der Jahresabschluss zum 31.12.2024 wurde durch die TERPITZ BAST RONNEBERGER GmbH geprüft und mit dem uneingeschränkten Bestätigungsvermerk testiert.

## 2. Kommunale Versorgungs- und Energiedienstleistungsgesellschaft Südsachsen mbH (KVES)

### 2.1. Beteiligungsübersicht

Firma:

Kommunale Versorgungs- und Energiedienstleistungsgesellschaft Südsachsen mbH (KVES)  
Straße der Nationen 140, 09113 Chemnitz

Unternehmensgegenstand/-zweck:

Der Gegenstand des Unternehmens ist die Versorgung anderer mit Gas, der Bau und Betrieb der hierzu erforderlichen Anlagen sowie die Vornahme aller damit im Zusammenhang stehenden Geschäfte, einschließlich dazugehöriger sonstiger Dienstleistungen.

Die Geschäftstätigkeit ging im Geschäftsjahr nicht über das Halten der Anteile an **eins energie in sachsen GmbH & Co. KG, Chemnitz (eins)**, hinaus.

Stammkapital: 25.000 EUR

Anteil: Anteil des Zweckverbandes: 100 % = 25.000 EUR

### 2.2. Finanzbeziehungen

Die Geschäftsführer schlagen der Gesellschafterversammlung vor, aus dem Jahresüberschuss in Höhe von 19.716.160,84 EUR eine Dividende in Höhe von 16.800.000,00 EUR auszuschütten und den Restbetrag in Höhe von 2.916.160,84 EUR in die anderen Gewinnrücklagen einzustellen.

Sonstige:

Verlustabdeckungen und sonstige Zuschüsse aus den Gemeindehaushalten sowie sonstige Vergünstigungen wurden nicht gewährt. Bürgschaften und sonstige Gewährleistungen sind weder vom Zweckverband noch von Gemeinden übernommen worden.

### 2.3. Lagebericht für das Geschäftsjahr 2024

Am Stammkapital der Kommunalen Versorgungs- und Energiedienstleistungsgesellschaft Südsachsen mbH (KVES) in Höhe von 25.000 EUR ist der Zweckverband „Gasversorgung in Südsachsen“ mit 100 % beteiligt.

#### Rahmenbedingungen:

Das Ergebnis der KVES wird hauptsächlich durch das Ergebnis der **eins** beeinflusst, die wiederum als Energieversorger und Eigentümer von Energie- und Medienneetzen grundsätzlich stark von den Entwicklungen im Energiemarkt und den regulatorischen Rahmenbedingungen im Energiesektor abhängig ist.

Die gesamtwirtschaftliche Lage im Jahr 2024 stellte sich nach ersten Aussagen des Bundesministeriums für Wirtschaft und Klimaschutz weiterhin sehr schwach dar. Die deutsche Wirtschaft wird zunehmend durch strukturelle Faktoren infolge des demografischen Wandels, einer schwierigen Wettbewerbsposition und geoökonomischer Fragmentierung beeinträchtigt. Zudem belasten konjunkturelle Effekte wie die anhaltend schwache Nachfrage aus dem In- und Ausland die weiterhin restriktiv wirkende Geldpolitik sowie unsichere Aussichten, die wirtschaftliche Entwicklung. Nach ersten vorläufigen Ergebnissen des Statistischen Bundesamtes nahm das preisbereinigte Bruttoinlandsprodukt (BIP) der deutschen Wirtschaft im Jahr 2024 mit einer Rate von 0,2 % ab. Während das verarbeitende Gewerbe im Trend weiterhin von Produktionsrückgängen gekennzeichnet ist, stellt sich die Lage in den konsumnahen Dienstleistungen etwas besser dar. Zu den wesentlichen Hauptgründen für diese Entwicklung zählt der zunehmende Wettbewerb für die deutsche Exportwirtschaft auf wichtigen Absatzmärkten sowie hohe Energiekosten. Entgegen der Entwicklung in Deutschland werde nach ersten Einschätzungen der ifo Konjunkturprognose der Euroraum sowie die Weltwirtschaft ihre Wirtschaftsleistung steigern.

Trotz anhaltender wirtschaftlicher Stagnation entwickelte sich der Arbeitsmarkt vergleichsweise stabil. Im Jahresdurchschnitt 2024 waren 46,1 Millionen Menschen mit Arbeitsort in Deutschland erwerbstätig. Damit wurde der Vorjahreswert übertroffen und ein neuer Beschäftigungshöchststand erreicht. Der Anstieg der Erwerbstätigkeit verlor aber deutlich an Dynamik und kam Ende 2024 zum Erliegen. Parallel stiegen im Vergleich zum Vorjahr die Arbeitslosenquote, die Kurzarbeit sowie die Unternehmensinsolvenzen an, bei gleichzeitig rückläufiger Arbeitsnachfrage. Nach ersten vorläufigen Berechnungen des Statistischen Bundesamtes betrug der Anstieg der Verbraucherpreise im Jahresdurchschnitt

2024 voraussichtlich nur 2,2 % und fiel damit deutlich geringer aus als in den drei vorangegangenen Jahren.

Für **eins** spielen die konjunkturellen Entwicklungen grundsätzlich keine dominierende Rolle für die Absatzentwicklung. Der Einfluss der Witterung für die wärmeabhängigen Medien ist deutlich größer. Die anhaltenden und neu hinzugekommenen geopolitischen Krisen, die aktuelle europäische und deutsche Klima- und Energiepolitik und die damit zusammenhängenden Auswirkungen, insbesondere mit dem Fokus auf die Energiewirtschaft, rücken zunehmend in den Vordergrund.

#### Wirtschaftliche Entwicklung:

Das positive Ergebnis (finanzieller Leistungsindikator) der KVES in Höhe von 19.716 TEUR ist im Wesentlichen auf den Beteiligungsertrag aus der **eins** zurückzuführen. Der Planwert wurde aufgrund des höheren Beteiligungsertrags von **eins**, welcher auch auf ergebniswirksame Einmaleffekte bei **eins** mit Folge einer höheren Ausschüttung zurückzuführen ist, übertroffen.

#### Investitionen und Finanzierung:

Im Geschäftsjahr 2024 wurden keine Investitionen getätigt.

#### Vermögens- und Kapitalstruktur:

Das Vermögen der Gesellschaft betrifft im Wesentlichen die Beteiligung an der **eins energie in Sachsen GmbH & Co. KG** und wird fast vollständig durch Eigenkapital finanziert.

Die Liquidität des Unternehmens war im Geschäftsjahr zu jeder Zeit gesichert. Zudem bestand ein Kontokorrentkredit mit der Deutsche Kreditbank AG, der zum 31. Dezember 2024 nicht in Anspruch genommen wurde.

#### Chancen und Risikomanagement/voraussichtliche Entwicklung:

Die Chancen und Risiken haben sich gegenüber dem Vorjahr nicht verändert. Chancen resultieren aus der Beteiligung an der **eins** und dem damit verbundenen Beteiligungsertrag. Risiken der zukünftigen Entwicklung, die sich wesentlich auf die Vermögens-, Finanz- und Ertragslage auswirken, sind im Wesentlichen eine Verringerung der geplanten Beteiligungserträge aus der **eins** sowie der Werthaltigkeit dieser Beteiligung. Die Geschäftsführung schätzt diese Risiken derzeit als gering ein.

Eine Geschäftstätigkeit, die über das Halten der Anteile an der **eins** hinausgeht, ist derzeit nicht vorgesehen. Abhängig vom Geschäftsverlauf bei **eins** rechnet die Geschäftsführung für 2025 mit einem Jahresergebnis, welches ca. 20 % unter dem des Berichtsjahres liegen wird.

## 2.4. Organe der Gesellschaft und sonstige Angaben

- Aufsichtsrat: Die Gesellschaft hat keinen Aufsichtsrat.
- Gesellschafter: Zweckverband Gasversorgung in Südsachsen  
(Anteil 100 %)
- Geschäftsführung: Dorothee Obst, Kirchberg  
Thomas Kunzmann, Lauter-Bernsbach
- Mitarbeiter: Die Gesellschaft beschäftigt keine Arbeitnehmer.
- Abschlussprüfer: Der Jahresabschluss zum 31.12.2024 – unter Einbeziehung der Buchführung – und der Lagebericht wurden durch die Deloitte GmbH Wirtschaftsprüfungsgesellschaft geprüft und mit dem uneingeschränkten Bestätigungsvermerk testiert.  
Die Abschlussprüfung umfasste auch den Fragenkatalog zur Prüfung der Ordnungsmäßigkeit der Geschäftsführung und der wirtschaftlichen Verhältnisse nach § 53 HGrG.
- Sonstiges: Es bestehen keine sonstigen finanziellen Verpflichtungen.

## 2.5. Kennzahlen

Kennzahlen		2022	2023	2024	Plan 2024
Eigenkapitalquote [Eigenkapital vom Gesamtkapital]	%	99,0	99,1	99,2	99,9
Anlagendeckungsgrad [Wirtschaftliches Eigenkapital vom Anlagevermögen]*	%	101,2	101,2	102,1	101,4
Finanzierungsverhältnis [Wirtschaftliches Eigenkapital vom Fremdkapital]*	%	1.841,1	1.656,5	1.553,6	1.921,0
Eigenkapitalrentabilität [Jahresüberschuss vom wirtschaftlichen Eigenkapital]*	%	5,4	5,1	6,5	5,3
Liquidität III [Umlaufvermögen vom kurzfristigen Fremdkapital]	%	120,9	119,0	132,7	126,3

\* wirtschaftliches Eigenkapital (Eigenkapital abzgl. Ergebnisverwendung bzw. Gewinnverwendungsvorschlag für 2024)

## 2.6. Beteiligungen der Kommunalen Versorgungs- und Energiedienstleistungsgesellschaft Südsachsen mbH (KVES)

Anteil des Zweckverbandes

25,5 %

Gesellschaft

**eins energie in sachsen GmbH & Co. KG**

Des Weiteren beinhaltet das Kapitalkonto II der **eins** ursprünglich bei der Erdgas Südsachsen GmbH gebildete Rücklagen. Hiervon entfallen 52.414.757,00 EUR auf die KVES. Das Kapitalkonto II wird fest verzinst, soweit bei der Gesellschaft ein entsprechender Bilanzgewinn vorhanden ist (Gewinnvorab).

### **3. eins energie in sachsen GmbH & Co. KG**

#### **3.1. Beteiligungsübersicht**

Firma:

**eins energie in sachsen GmbH & Co. KG**

Johannisstraße 1, 09111 Chemnitz

Unternehmensgegenstand/-zweck:

Gegenstand des Unternehmens ist die Versorgung mit Elektrizität, Gas, Wasser, Wärme und Kälte, Abwasserableitung und -behandlung, Umweltschutzdienstleistungen, der Bau und Betrieb der hierzu erforderlichen Anlagen sowie die Vornahme aller damit im Zusammenhang stehenden Geschäfte, einschließlich dazugehöriger sonstiger Dienstleistungen. Die Gesellschaft kann des Weiteren auf Gebieten wie Infrastrukturleistungen für Telekommunikation, Gebäude- und Projektmanagement, Energiemanagement, Erbringung von Abrechnungsdienstleistungen und auf weiteren Geschäftsfeldern tätig werden, die damit im Zusammenhang stehen.

Festkapital: 182.523.636,00 EUR

Anteil: Anteil der KVES / des Zweckverbandes (mittelbar):

25,5 % = 46.543.622,00 EUR

Die Anteilsquoten der Verbandsmitglieder sind von der Verbandsversammlung bestätigt und als Anlage beigefügt.

#### **3.2. Finanzbeziehungen**

Gewinnabführung:

Die Gesellschafterversammlung beschließt, entsprechend dem Vorschlag von Geschäftsführung und Aufsichtsrat, vom Jahresüberschuss in Höhe von 93.423.598,87 EUR abzüglich des Vorabgewinns (Verzinsung Kapitalkonten II und Steuererstattung gemäß § 28 GV KG) in Höhe von 4.764.891,01 EUR unter Beachtung der weiteren steuerrechtlichen Regelung der §§ 25 - 28 GV KG (Steuerausgleich) eine Einstellung in die Gewinnrücklage (gesamthänderisch gebundenes Rücklagenkonto) in Höhe von 11.000.000,00 EUR vorzunehmen und den Privatkonten der Gesellschafter 77.658.707,86 EUR gut zu schreiben.

Darüber hinaus zahlte **eins** an die von ihr versorgten Kommunen Konzessionsabgaben und ggf. Gewerbesteuer.

#### Sonstige:

Verlustabdeckungen und sonstige Zuschüsse aus den Gemeindehaushalten sowie sonstige Vergünstigungen wurden nicht gewährt. Bürgschaften und sonstige Gewährleistungen wurden weder vom Zweckverband noch von Gemeinden übernommen.

### **3.3. Lagebericht für das Geschäftsjahr 2024**

#### Geschäftsmodell:

**eins energie in sachsen GmbH & Co. KG (eins)** versorgt Kunden in Deutschland mit Strom und Gas. Am Hauptstandort Chemnitz führt **eins** darüber hinaus die Versorgung mit Wasser, Fernwärme sowie Kälte durch und betreibt die zentrale Abwasserentsorgung sowie die Stadtbeleuchtung für die Stadt Chemnitz. Im Heizkraftwerk Chemnitz wird auf Basis der Kraft-Wärme-Kopplung (KWK) Fernwärme und Elektrizität erzeugt und vermarktet. An weiteren Standorten in Sachsen werden Kunden mit Nah- und Fernwärme versorgt. Des Weiteren nutzen zahlreiche Wohn- und Geschäftseinheiten in Chemnitz sowie im Umland einen glasfaserbasierten Highspeed Internetanschluss von **eins**. In den nächsten Jahren sollen circa 180.000 Wohn- und Geschäftseinheiten am Glasfasernetz angeschlossen sein.

Die im Eigentum der **eins** stehenden Gasnetze in vielen Städten und Gemeinden der Landkreise Mittelsachsen, Zwickau, dem Vogtland- und Erzgebirgskreis sowie die Gas-, Strom-, Trinkwasser-, Fernwärme- und Kältenetze in der Stadt Chemnitz sind an das 100 %ige Tochterunternehmen inetz GmbH (inetz) verpachtet und werden von diesem betrieben.

Darüber hinaus beteiligt sich **eins** an Anlagen zur Erzeugung erneuerbarer Energien beziehungsweise betreibt diese. Beteiligungen bestehen an Unternehmen, die Dienstleistungen für **eins** erbringen (u.a. IT-Dienstleistungen, Bauleistungen, Handelstätigkeiten) sowie an sonstigen Finanzbeteiligungen. Des Weiteren erbringt **eins** Dienstleistungen sowohl für Beteiligungsunternehmen als auch für nicht mit **eins** verbundene Unternehmen.

## Ziele und Strategien:

Die Wettbewerbsintensität sowie die Herausforderungen in der Energiewirtschaft sind in den letzten Jahren durch regulatorische Eingriffe, geopolitische Krisen, stark schwankende Energiemärkte, technologische Umbrüche sowie durch politische Vorgaben weiter angestiegen. Um **eins** als Energiedienstleister Nummer 1 in Chemnitz und Südsachsen sowie als führendes Unternehmen der Branche in Sachsen zu positionieren, wurden neben den bisherigen Zielen neue Schwerpunkte der strategischen Entwicklung festgelegt. Dazu zählen die Identifikation und der Aufbau neuer bzw. der Ausbau bestehender Geschäftsfelder, Treiber der Energie- und Wärmewende zu sein, der Ausbau der Marktposition aber auch die ständige Überprüfung von Prozessen und Organisationsstrukturen. Dies dient dem Ziel einer zukunftsorientierten, strategischen, operativen und strukturellen Ausrichtung von **eins**, um schneller und gezielter am Markt agieren zu können.

Aufgrund der aktuellen europäischen und deutschen Klima- und Energiepolitik, hier im Besonderen die Dekarbonisierung Deutschlands bis 2045 und die derzeit diskutierten Versorgungsmodelle „all electric“ versus „technologieoffen“, ist eine engmaschige Prüfung und Anpassung der Ziele und Strategien permanent notwendig. Hierzu finden in enger Zusammenarbeit mit dem Aufsichtsrat von **eins** regelmäßige Abstimmungen statt, denn die Energiewende und das Erreichen der deutschen Klimaschutzziele stellen eine große Herausforderung dar. Beschleunigt wird dies durch die Auswirkungen des russischen Angriffskrieges auf die Ukraine mit der einhergehenden Energiekrise, die bis jetzt ihre Auswirkungen zeigt. Seitdem trägt die Energiewirtschaft mit der Sicherung der Energieversorgung und Umsetzung der Energiewende eine doppelte Last. Infolgedessen wurden im ersten Schritt, unter Berücksichtigung der Gewährung der Versorgungssicherheit, die Investitionsstrategie für das Erdgasnetz angepasst sowie die Festlegung der Bundesnetzagentur zur Verkürzung der kalkulatorischen Nutzungsdauern von Erdgasleitungsinfrastrukturen („KANU 1.0“) für Neuinvestitionen umgesetzt. Eine im Geschäftsjahr erfolgte Festlegung der Bundesnetzagentur sieht Optionen zur Verkürzung der kalkulatorischen Nutzungsdauern und Anpassung von Abschreibungsmodalitäten, auch von in der Vergangenheit getätigten Investitionen, vor („KANU 2.0“). Diese Optionen werden aktuell bewertet.

Das 2022 in Folge der Energiekrise gestartete Projekt „Transformation 2045“ wurde Ende 2024 abgeschlossen. In diesem sparten- und wertschöpfungsübergreifenden Projekt wurde eine Transformationsstrategie entwickelt, mit der, unter Berücksichtigung von Versorgungssicherheit und Preisgünstigkeit, bis zum Jahr 2045 Klimaneutralität in Bezug auf

die Geschäftstätigkeit von **eins** erreicht werden kann. **eins** wird zukünftig verstärkt in die Bereiche erneuerbare Energien, kundenindividuelle Wärmelösungen und Energiedienstleistungen investieren und bestehenden sowie neuen Kunden attraktive grüne Produkte für eine klimaneutrale und kostengünstige Energieversorgung anbieten. Gemeinsam mit den Kommunen wird **eins** die Energiewende aktiv vorantreiben. Im Rahmen des Projektes wurde die Ausgangsbasis für die zukünftige Ausrichtung der Investitionsstrategie geschaffen. Auf den Ergebnissen aufbauend erfolgt die Ermittlung und bedarfsgerechte Anpassung der Investitionsplanung. Hier enthalten sind bereits strategische Ziele in mögliche Ambitionsfelder, für eine langfristige Kompensation der Geschäftsfelder Erdgasvertrieb und Erdgasnetz unter definierten finanziellen Leitplanken.

Darauf aufbauend versucht **eins** ständig prozessuale Optimierungspotenziale zu nutzen. Diese können beispielweise in Kooperationen sowie Zusammenschlüssen münden. Vor diesem Hintergrund beteiligte sich **eins** an der TAP Steuerungsgesellschaft mbH & Co. KG. Mit dieser Beteiligung hat sich **eins** mit weiteren Unternehmen entschlossen, zukünftig ihre Abrechnungsprozesse über die gemeinsame Thüga-Abrechnungsplattform (TAP) abzuwickeln, um die IT-Infrastruktur effizient und zukunftssicher aufzustellen.

Mit der Stilllegung des letzten Kohleblocks des Heizkraftwerks II am 18. Januar 2024 erfolgte der endgültige Ausstieg aus der Braunkohleverbrennung in Chemnitz. Seitdem übernehmen die neu errichteten hochmodernen Motorenheizkraftwerke (MHKW) die sichere Versorgung mit Strom und Fernwärme. Die insgesamt zwölf Motoren an den Standorten Nord und Altchemnitz können Erdgas, Biogas, synthetisches Gas und bis zu 20 Prozent Wasserstoff im Gasmisch verbrennen. Der Vorteil der Motoren liegt vor allem in der Flexibilität. Zudem reduzieren die MHKW den CO<sub>2</sub>-Ausstoß um rund 60 Prozent gegenüber der bisherigen Technik. Am Standort Nord wurden außerdem zwei Heizkessel sowie eine Power-to-Heat-Anlage errichtet. Ein wichtiges **eins**-Projekt, das Wärmeversorgungskonzept Chemnitz, ist damit abgeschlossen. Im Nachfolgeprojekt wird aktuell für Chemnitz ein Transformationsplan nach BEW (Bundesförderung für effiziente Wärmenetze) erstellt. Ziel ist es, ein Konzept zur schrittweisen Dekarbonisierung der Fernwärmeversorgung zu erarbeiten. Darüber hinaus wird das Fernwärmenetz in Chemnitz weiter ausgebaut und an die veränderten Bedingungen und den sich wandelnden Erzeugerpark angepasst.

Einen weiteren Schwerpunkt stellt der kontinuierliche Ausbau des Geschäftsfeldes Telekommunikation dar. **eins** tritt hier sowohl als Infrastrukturdienstleister als auch als Diensteanbieter in Chemnitz und Umgebung auf und wird dieses Engagement weiterhin stark ausbauen. Damit leistet **eins** einen Beitrag zur Stärkung des Standortes Sachsen, indem

breitbandige Internetdienste auf Basis einer Glasfaserinfrastruktur in bisher unterversorgten Gebieten des Freistaates Sachsen ermöglicht werden.

In vielen Gemeinden hat **eins** den Zuschlag zur Förderung von Wirtschaftlichkeitslücken und die Betriebsführung für kommunale, durch Bund und Land geförderte Glasfasernetze im Betreibermodell erhalten. Das sind u.a. folgende Gemeinden: Amtsberg, Neukirchen/Erzgebirge, Oederan, Geringswalde, Chemnitz Nord/Süd, Penig, Ehrenfriedersdorf, Augustusburg, Striegistal, Glauchau, Bad Elster sowie eine Vielzahl von Gemeinden in Mittelsachsen und im Raum Zwickau. In einigen dieser Gemeinden sind die Baumaßnahmen in einer fortgeschrittenen Phase. Die Kundengewinnung durch den Vertrieb konnte kontinuierlich gesteigert werden. Aktuell beteiligt sich **eins** an weiteren Ausschreibungsverfahren zur Errichtung und zum Betrieb von Glasfasernetzen im Wirtschaftlichkeitslückenmodell.

Im Geschäftsfeld Vertrieb wurden die Maßnahmen zur Effizienzsteigerung und zur Steigerung der Wettbewerbsfähigkeit weiter fortgeführt. Nachhaltiges, profitables Wachstum bleibt das übergeordnete Ziel. Im **eins** Versorgungsgebiet liegen die strategischen Schwerpunkte daher weiterhin auf aktivem Bestandskundenmanagement und Cross-Selling zur Steigerung der Marktanteile sowie in der Verbesserung der Position als Anbieter von Energiedienstleistungen. Die bundesweiten Vertriebsaktivitäten werden in den Sparten Strom und Gas unter der Prämisse der nachhaltigen Profitabilität weiter fortgeführt.

Die Übernahme gesellschaftlicher Verantwortung, wie beispielsweise die Erhöhung des Anteils erneuerbarer Energien (EE) am Gesamtenergieverbrauch, ist ein wesentlicher Bestandteil der Unternehmensstrategie. Dafür hat **eins** bereits in der Vergangenheit eigene Anlagen zur Stromerzeugung aus regenerativen Quellen errichtet und betreibt Biomethanblockheizkraftwerke. Diese Aktivitäten führt **eins** weiter fort. Darüber hinaus ist **eins** an Gesellschaften beteiligt die EEG-Anlagen betreiben.

Der Erhalt sowie die Verbesserung der Gesundheit der Mitarbeiter\*innen, als Voraussetzung die alltäglichen Herausforderungen im Beruf, in der Familie und der Freizeit meistern zu können, ist **eins** sehr wichtig. Deshalb ist das Betriebliche Gesundheitsmanagement (BGM) ein Teil der **eins** Unternehmensphilosophie. Gesunde, motivierte und qualifizierte Mitarbeiter\*innen sind Voraussetzung für den Erfolg von **eins**. Um Fehlzeiten zu verringern, Mitarbeiter\*innen zu binden und das Qualitätsbewusstsein weiter zu steigern, ist eine moderne betriebliche Gesundheitspolitik wesentlich. **eins** bietet den Beschäftigten eine Vielzahl von Maßnahmen zur betrieblichen Gesundheitsförderung und weitere Angebote im Rahmen eines

jährlichen Gesundheitstages an. Darüber hinaus können Mitarbeiter\*innen von **eins** umfassende Qualifizierungs- und Bildungsmaßnahmen, betriebliche Versicherungen, Dienstrad-Leasing-Programme sowie flexible Arbeitszeitmodelle und Arbeitsorte nutzen.

Ausdruck weiterer gesellschaftlicher und sozialer Verantwortung von **eins** in der Region ist die Unterstützung von mehreren Projekten in Kommunen und Vereinen. Darüber hinaus bestehen Partnerschaften mit pädagogischen Einrichtungen.

#### Forschung und Entwicklung:

Forschungs- und Entwicklungsthemen, wie Speichertechnologien für Strom, Wärme und Kälte, die mittel- und langfristige Strategie zur Erzeugung von Strom und Wärme, die Reduzierung der CO<sub>2</sub>-Emissionen und der Ausbau der erneuerbaren Energien, innovative Energieanwendungen oder energienahe Dienstleistungen werden von den jeweiligen Fachabteilungen von **eins** auch gemeinsam mit Thüga und externen Partnern vorangetrieben. Für eine erfolgreiche Energie- und Wärmewende auf dem Weg bis zur Klimaneutralität benötigt es eine Vielzahl an Maßnahmen.

Ein Beispiel dafür ist der Betrieb eines Batteriespeichers mit einer Vermarktungsleistung von 10 Megawatt, welcher zur Erbringung der Primärregelleistung dient. Damit trägt dieser entscheidend zur Stabilität des Stromnetzes und zur weiteren Integration von EEG-Anlagen bei. Die Anlage wird durch eine gemeinsame Gesellschaft mit der Thüga Erneuerbare Energien GmbH & Co. KG (THEE) betrieben. Ein Beitrag zur klimafreundlichen Umgestaltung der Mobilität sowie um Schwankungen von Wind- und Sonnenenergie künftig auszugleichen, kann der Einsatz von Elektrofahrzeugen mit ihren Batterien als Energiespeicher sein. **eins** beschäftigt sich intensiv mit diesem Thema und betreibt derzeit bereits 305 Ladepunkte für Elektrofahrzeuge. **eins** wird die flächendeckende Bereitstellung von Ladesäuleninfrastruktur weiter vorantreiben. Ergänzend zum öffentlichen Ausbau der Ladesäuleninfrastruktur bietet **eins** seinen Kunden individuell passende Lösungen an, wie beispielsweise einen Autofahrstromtarif, eine Ladekarte für öffentliche Ladepunkte oder eine Wallbox inklusive fachgerechter Installation.

Weiterhin ist zu erwähnen, dass **eins** in Chemnitz eine 350 Meter lange Beleuchtungsteststrecke auf ein „mitlaufendes Licht“ umgebaut hat. Dabei konnten vorhandene LED-Leuchten genutzt werden, die nun mit zusätzlichen Bewegungssensoren ausgerüstet sind. Erkennt der Mast eine Bewegung, werden die entsprechenden Beleuchtungsanlagen aktiviert. Somit wird das Sicherheitsgefühl für Fußgänger\*innen und

Radfahrer\*innen auf einem hohen Niveau belassen und der Energieverbrauch gesenkt. Um den technologischen Fortschritt aktiv mitzugestalten, setzt **eins** verstärkt auf den Ausbau und die Nutzung künstlicher Intelligenz (KI). Ein strategisches Ziel ist es, das Wissen über KI zu erweitern und deren Anwendungsmöglichkeiten im Einklang mit unseren Werten und Zielen weiterzuentwickeln. In den kommenden Jahren plant **eins** den KI-Einsatz insbesondere in den Bereichen Predictive Analytics, datenbasierte Entscheidungsfindung und Kundeninteraktionen, wie zum Beispiel Chatbots, auszubauen. Zudem wird in die Weiterentwicklung von KI-Modellen investiert, um noch präzisere Prognosen zu ermöglichen und die betriebliche Effizienz nachhaltig zu steigern.

Technologieanwendungen zur Effizienzsteigerung kommen bei **eins** regelmäßig zum Einsatz. Ein Beispiel dafür ist die Thermografie-Befliegung des Fernwärmesystems in Chemnitz. Die daraus entstandenen Thermalkarten wurden mit dem digitalen Leitungsplan verschnitten und bewertet. Die daraus resultierenden Aktivitäten zielen auf eine Reduzierung der Wärmeverluste ab. Des Weiteren wurde in den Themenbereichen Smart City und Internet of Things (IoT) an einem Standort in Chemnitz ein Testfeld errichtet. Mit Hilfe des Testfeldes sollen umfangreiche Erfahrungen in der Anwendung von IoT-Sensorik zur Datenerhebung und einer zugehörigen IoT-Plattform zur Datenauswertung gesammelt werden. Ziel ist es, bei **eins** neue datenbasierte Geschäftsmodelle zu entwickeln, interne Prozesse zu optimieren und **eins** mit Hilfe von Daten auf dem Weg in die Klimaneutralität zu unterstützen.

**eins** verfolgt weiterhin das Ziel, sich nachhaltig am wachsenden Wasserstoffmarkt zu etablieren. Deshalb ist **eins** seit 2021 Mitglied im HZwo e. V. Der Verein ermöglicht den beteiligten Akteuren frühzeitig einen Zugang zu künftigen Absatzmärkten und damit einen Technologievorsprung. Darüber hinaus fiel die Entscheidung durch die Bundesregierung, dass Chemnitz, neben zwei weiteren Standorten in Deutschland, nationales Wasserstofftechnologiezentrum wird. Das Hydrogen and Mobility Innovation Center (HIC) in Chemnitz könnte ein starkes Wachstum in der Projektentwicklung im Bereich Wasserstoff erzeugen. Im Zuge der Standortentwicklung am Technologiecampus in Chemnitz sieht **eins** eine besondere Chance zur Marktvorbereitung von Wasserstoffherzeugung und -infrastruktur und den Nachweis der Umsetzbarkeit der Netzumwidmung von Erdgas zu Wasserstoff unter Realbedingungen. Dies ermöglicht **eins** neue klimaneutrale Geschäftsmodelle zu entwickeln. Neben der politischen Strahlkraft für Chemnitz auf Bundesebene, steht für **eins** der Aufbau von Wasserstoff-Kompetenz durch die Abteilung Erzeugung und den Netzbetreiber inetz im Vordergrund. Außerdem werden Alternativstandorte in Chemnitz geprüft, um weitere Wasserstoffpilotprojekte voranzutreiben. Es erfolgen Betrachtungen zu Elektrolyse- und Speicherkapazitäten. Darauf aufbauend gehört **eins** seit 2023 zu einem von elf

Energieversorgern der Thüga-Gruppe, die unter dem Motto „H2-Lokal-jetzt“ eine Wasserstoffinitiative gegründet haben. Ziel ist es, Wissenstransfer zu betreiben, Synergien zu heben und insbesondere durch die Initiierung von lokalen Projekten den Wasserstoffhochlauf für die Energie- und Wärmewende vor Ort einzuleiten. Neben der strategischen Zusammenarbeit liegt ein Schwerpunkt auf der operativen Projektarbeit.

Ein erheblicher Nachteil für die Wasserstoffaktivitäten in Chemnitz und Umgebung ist die Entscheidung des Bundesministeriums für Wirtschaft und Klimaschutz, dass Chemnitz nicht an das Wasserstoffkernnetz angeschlossen werden soll. Aus diesem Grund wurde im Januar 2024 durch die Wirtschaftsregion Chemnitz ein „Wasserstoffbündnis Region Chemnitz“ ins Leben gerufen. **eins** gehört zu den fünf Gründungsmitgliedern. Dieses Bündnis vertritt die gemeinsamen Interessen der Mitgliedsunternehmen und bündelt diese, um die Region an das Wasserstoffkernnetz anzubinden. Darüber hinaus soll die Vielzahl von Akteuren der Region und deren Wasserstoffbedarfe erfasst werden, um zum Zweck der Interessenvertretung eine gemeinsame Identität zu bilden.

#### Gesamtwirtschaftliche und branchenspezifische Rahmenbedingungen:

Die gesamtwirtschaftliche Lage im Jahr 2024 stellte sich nach ersten Aussagen des Bundesministeriums für Wirtschaft und Klimaschutz weiterhin sehr schwach dar. Die deutsche Wirtschaft wird zunehmend durch strukturelle Faktoren infolge des demografischen Wandels, einer schwierigen Wettbewerbsposition und geoökonomischer Fragmentierung beeinträchtigt. Zudem belasten konjunkturelle Effekte, wie die anhaltend schwache Nachfrage aus dem In- und Ausland, die weiterhin restriktiv wirkende Geldpolitik sowie unsichere Aussichten, die wirtschaftliche Entwicklung. Nach ersten vorläufigen Ergebnissen des Statistischen Bundesamtes nahm das preisbereinigte Bruttoinlandsprodukt (BIP) der deutschen Wirtschaft im Jahr 2024 mit einer Rate von 0,2 Prozent ab. Während das verarbeitende Gewerbe im Trend weiterhin von Produktionsrückgängen gekennzeichnet ist, stellt sich die Lage in den konsumnahen Dienstleistungen etwas besser dar. Zu den wesentlichen Hauptgründen für diese Entwicklung zählt der zunehmende Wettbewerb für die deutsche Exportwirtschaft auf wichtigen Absatzmärkten sowie hohe Energiekosten. Entgegen der Entwicklung in Deutschland, wird – nach ersten Einschätzungen der ifo Konjunkturprognose – der Euroraum sowie die Weltwirtschaft ihre Wirtschaftsleistung steigern.

Trotz anhaltender wirtschaftlicher Stagnation entwickelte sich der Arbeitsmarkt vergleichsweise stabil. Im Jahresdurchschnitt 2024 waren 46,1 Millionen Menschen mit Arbeitsort in Deutschland erwerbstätig. Damit wurde der Vorjahreswert übertroffen und ein neuer Beschäftigungshöchststand erreicht. Der Anstieg der Erwerbstätigkeit verlor aber

deutlich an Dynamik und kam Ende 2024 zum Erliegen. Parallel stiegen im Vergleich zum Vorjahr die Arbeitslosenquote, die Kurzarbeit sowie die Unternehmensinsolvenzen an, bei gleichzeitig rückläufiger Arbeitsnachfrage. Nach ersten vorläufigen Berechnungen des Statistischen Bundesamtes betrug der Anstieg der Verbraucherpreise im Jahresdurchschnitt 2024 voraussichtlich nur 2,2 Prozent und fiel damit deutlich geringer aus als in den drei vorangegangenen Jahren. Die mit der Energiekrise verbundenen, stark gestiegenen Energiepreise in 2022 und 2023 erforderten für **eins** viele Maßnahmen, wie die kontinuierliche Anpassung der Vertriebs- und Beschaffungsstrategie sowie die Absicherung der Liquidität. Im Jahr 2024 kam es zu einer Entspannung der Energiepreise, welche zu einer deutlichen Zunahme des Wettbewerbes führte. Darauf aufbauend wirkten das Einsparverhalten der Kunden und die deutlich zu warme Witterung im 1. Halbjahr 2024. Ein erhöhtes finanzielles Ausfallrisiko von Endkunden\*innen wurde seitens **eins** erwartet, was im Geschäftsjahr 2024 nicht in vollem Maße eintrat. Im Jahr 2024 wurden zahlreiche gesetzliche Rahmenbedingungen für die Energiewirtschaft angepasst beziehungsweise erstmals beschlossen. Im Folgenden sind die wichtigsten Gesetze und Verordnungen aufgeführt, die Auswirkungen auf **eins** hatten bzw. haben können.

#### Änderung des Klimaschutzgesetzes

Das Zweite Gesetz zur Änderung des Bundes-Klimaschutzgesetzes (KSG) ist am 16. Juli 2024 im Bundesgesetzblatt erschienen. Mit dem Gesetz sollen Voraussetzungen geschaffen werden, um das Ziel 65 Prozent weniger Treibhausgase bis 2030 und Klimaneutralität bis 2045 erreichen zu können. Wichtigste Änderung ist, dass die Einhaltung der Klimaschutzziele künftig anhand einer sektorübergreifenden und mehrjährigen Gesamtrechnung überprüft werden soll. Die sektorale Betrachtung bleibt im Monitoring nur noch als Orientierungsgrundlage erhalten.

#### BImSchG-Novelle

Das „Gesetz zur Verbesserung des Klimaschutzes beim Immissionsschutz, zur Beschleunigung immissionsschutzrechtlicher Genehmigungsverfahren und zur Umsetzung von EU-Recht“ (BImSchG-Novelle) wurde am 8. Juli 2024 im Bundesgesetzblatt verkündet und trat damit einen Tag später in Kraft. Das Gesetz verankert unter anderem das Schutzgut „Klima“ ausdrücklich im Bundesimmissionsschutzgesetz und beinhaltet zahlreiche Regelungen, die auf die Genehmigungsverfahren für entsprechende Projekte beschleunigend wirken sollen.

## Zweites Gesetz zur Änderung des Energiewirtschaftsgesetzes und Wasserstoffkernnetz

Am 17. Mai 2024 ist das „Zweite Gesetz zur Änderung des Energiewirtschaftsgesetzes“ in Kraft getreten. Es enthält wichtige Verfahrensbestimmungen für die Planung des Wasserstoff-Kernnetzes sowie die Rahmenbedingungen für dessen Finanzierung. Darüber hinaus enthält das Gesetz auch Regelungen zur integrierten Netzentwicklungsplanung Gas und Wasserstoff und weitere Vorgaben für den Aufbau der Wasserstoffnetze. Die Regelungen sind wichtig, um die Dekarbonisierung der leitungsgebundenen Gasversorgung erfolgreich bewältigen zu können. Mit Pressemitteilung vom 21. Juni 2024 hat die EU-Kommission informiert, dass sie das im „Zweiten Gesetz zur Änderung des Energiewirtschaftsgesetzes“ festgeschriebene Finanzierungsmodell zum H<sub>2</sub>-Kernnetz nach den EU-Beihilfavorschriften geprüft und im Ergebnis genehmigt hat. Das Vorliegen der beihilferechtlichen Genehmigung ist am 27. Juni 2024 im Bundesgesetzblatt veröffentlicht worden. Wesentliche Bestandteile des Finanzierungsmodells sind ein intertemporaler Kostenallokationsmechanismus unter Nutzung eines Amortisationskontos und eine subsidiäre staatliche Absicherung für die Hochlaufphase. Am 22. Oktober 2024 genehmigte schließlich die BNetzA die auf dieser rechtlichen Grundlage erfolgte Planung des Wasserstoff-Kernnetzes.

## Solarpaket 1

Am 16. Mai 2024 ist das „Gesetz zur Änderung des Erneuerbare-Energien-Gesetzes und weiterer energiewirtschaftsrechtlicher Vorschriften zur Steigerung des Ausbaus photovoltaischer Energieerzeugung“ („Solarpaket I“) in Kraft getreten. Das Solarpaket setzt Maßnahmen aus der Solarstrategie des Bundesministeriums für Wirtschaft und Klimaschutz um und soll eine Beschleunigung des Ausbaus der Photovoltaik und anderer erneuerbarer Energien herbeiführen. Es führt zu erheblichen Änderungen insbesondere beim EEG-Netzanschluss und bei der generellen Förderung von Solaranlagen. Die Änderungen betreffen nicht nur das EEG, sondern auch das EnFG, das EnWG, die MaStRV und das Anlagenzulassungsrecht. Im Bereich der Photovoltaik wird die gesamte Spannbreite der Anlagen vom Balkonkraftwerk über Aufdachanlagen bei Ein- und Mehrfamilienhäusern und im Gewerbe bis hin zu großen Freiflächenanlagen adressiert, in dem Fördersätze angehoben, bürokratische Vorschriften reduziert, bisherige Regelungen vereinfacht und Flächenkulissen ausgeweitet werden. Bei der Windenergie werden bisherige Ausbauggebiete als Beschleunigungsgebiete im Sinne der Erneuerbare-Energien-Richtlinie anerkannt. Das überragende öffentliche Interesse wurde zudem auf die Verteilnetze ausgeweitet.

## Zertifizierungspaket

Das „Zertifizierungspaket“ ist am 17. Mai 2024 in Kraft getreten. Es beinhaltet Änderungen der „Elektrotechnische-Eigenschaften-Nachweis-Verordnung“ (NELEV) sowie eine „Verordnung über technische Anforderungen an Energieanlagen“ (EAAV), die die Bestimmungen des Solarpakets 1 ergänzen sollen. Im Rahmen des Gesamtprojekts „Beschleunigung von Netzanschlüssen“ soll dieser Ausnahmetatbestand den Zubau von Erneuerbaren-Energie-Anlagen fördern und auf Engpässe bei Zertifizierungsstellen reagieren. Netzbetreiber sollten sich auf weitergehende Prüfpflichten einstellen, die bislang über die Zertifizierung abgebildet wurden.

## Änderung des Mess- und Eichgesetzes sowie der Mess- und Eichverordnung

Am 1. Februar 2024 traten das „Dritte Gesetzes zur Änderung des Mess- und Eichgesetzes“ sowie die „Vierte Verordnung zur Änderung der Mess- und Eichverordnung“ in Kraft. Die beiden Rechtsvorschriften sehen Erleichterungen für Smart-Meter-Gateways vor. Besonders hervorzuheben ist, dass die Eichfrist für das Smart-Meter-Gateway gestrichen und der Prozess zum Software-Update deutlich vereinfacht worden sind.

## Gesetz für die Wärmeplanung und zur Dekarbonisierung der Wärmenetze (WPG)

Am 1. Januar 2024 ist das „Gesetz zur Wärmeplanung und Dekarbonisierung der Wärmenetze“ (WPG) in Kraft getreten. Das Gesetz verpflichtet die Länder - für Großstädte bis Ende Juni 2026, für kleinere Städte und Gemeinden mit weniger als 100 000 Einwohnern bis Ende Juni 2028 - Wärmepläne zu erstellen. Die Länder können diese Pflicht auf Rechtsträger innerhalb ihres Hoheitsgebiets übertragen – dies werden in den meisten Fällen die Kommunen sein. Für Gemeinden mit weniger als 10.000 Einwohnern sind vereinfachte Verfahren möglich. Mehrere Gemeinden können eine gemeinsame Wärmeplanung vornehmen. Für die Wärmenetze gelten neue Vorgaben in Hinblick auf den anteiligen Einsatz von erneuerbaren Energien. Bis 2030 sollen bestehende Wärmenetze zu 30 Prozent aus erneuerbaren Energien oder unvermeidbarer Abwärme oder einer Kombination hieraus betrieben werden. Bis zum Jahr 2040 soll der Anteil mindestens 80 Prozent betragen, bis Ende 2044 100 Prozent. Allerdings gibt es diverse Ausnahmeregelungen. So müssen beispielsweise die 30 Prozent erneuerbare Energien-Anteile in den Fällen, in denen das jeweilige Fernwärmesystem mit einem Anteil von mindestens 70 Prozent mit Nutzwärme gespeist wird, die durch den Einsatz fossiler Energieträger aus einer geförderten Anlage im Sinne des Kraft-Wärme-Kopplungsgesetzes jährlich erzeugten zuschlagsberechtigten KWK-Strom entspricht, erst zum 31. Dezember 2034 eingehalten werden. Jeder Betreiber eines Wärmenetzes, das nicht bereits vollständig mit Wärme aus erneuerbaren Energien, aus unvermeidbarer Abwärme oder

einer Kombination hieraus gespeist wird, ist verpflichtet, bis zum Ablauf des 31. Dezember 2026 für sein Wärmenetz einen Wärmenetzausbau- und -dekarbonisierungsfahrplan zu erstellen.

Gesetz zur Änderung des Gebäudeenergiegesetzes, zur Änderung des Bürgerlichen Gesetzbuches, zur Änderung der Verordnung über Heizkostenabrechnung, zur Änderung der Betriebskostenverordnung und zur Änderung der Kehr- und Überprüfungsordnung (GEG)

Am 19. Oktober 2023 wurde das „Gesetz zur Änderung des Gebäudeenergiegesetzes, zur Änderung des Bürgerlichen Gesetzbuches, zur Änderung der Verordnung über Heizkostenabrechnung, zur Änderung der Betriebskostenverordnung und zur Änderung der Kehr- und Überprüfungsordnung“ im Bundesgesetzblatt veröffentlicht. Die Regelungen des Gesetzes traten, von einigen wenigen Bestimmungen abgesehen, am 1. Januar 2024 in Kraft.

Die Regelungen des GEG sollen für Neubauten ab dem Jahr 2024, für Bestandsbauten in Gemeinden mit mehr als 100.000 Einwohnern ab dem 30. Juni 2026 und in Bestandsbauten in Gemeinden mit bis zu 100.000 Einwohnern ab dem 30. Juni 2028 gelten, wenn bis dahin keine kommunale Wärmeplanung vorliegt.

Die GEG-Novelle schreibt in § 71 für neu in Gebäuden eingebaute Heizungsanlagen vor, dass diese künftig mit mindestens 65 Prozent erneuerbaren Energien betrieben werden müssen. Zugleich werden bestimmte technische Lösungen und Energieträger definiert, mit deren Umsetzung diese Auflage als erfüllt angesehen wird. Dabei gelten aber für jede der tatsächlich realisierten technologischen Lösung bzw. Energieträger wiederum vielfältige Übergangs- und Ausnahmeregelungen. Wie oben ausgeführt, dürfen beispielsweise in Bestandsgebäuden vorübergehend noch Heizungen eingebaut werden, die diese Auflage nicht erfüllen. Handelt es sich dabei aber um eine Gasheizung, müssen wiederum bestimmte Auflagen erfüllt werden. In diesem Fall muss dann vom Betreiber sichergestellt werden, dass ab 2029 mindestens 15 Prozent, ab 2035 mindestens 30 Prozent und ab 2040 mindestens 60 Prozent der Wärme aus gasförmiger Biomasse (also Biomethan) oder grünem oder blauem Wasserstoff (einschließlich daraus hergestellter Derivate) erzeugt wird. Damit verbunden ist in diesem Fall zudem eine Beratungspflicht vor dem Einbau neuer Heizungen, die mit festen, flüssigen oder gasförmigen Brennstoffen betrieben werden. Sonderregelungen gibt es auch für den Havariefall, Hallenheizungen sowie für Etagenheizungen und das Verfahren von Wohnungseigentümergeinschaften. Die Gesetzesnovelle enthält ferner eine „Regelung zum Schutz von Mietern“.

## EU-Gebäudeenergieeffizienz-Richtlinie (EPBD)

Am 28. Mai 2024 trat die Neufassung der „EU-Gebäudeenergieeffizienz-Richtlinie“ (Richtlinie (EU) 2024/1275 vom 24. April 2024 über die Gesamtenergieeffizienz von Gebäuden) in Kraft. Damit begann die zweijährige Umsetzungsfrist für die Mitgliedsstaaten. Die Richtlinie formuliert ehrgeizigere Ziele für einen geringeren Gesamtenergieverbrauch der Gebäudebestände sowohl für Wohn- als auch für Nichtwohngebäude. Im Neubau sind Nullemissionsgebäude der neue Standard, ab 2028 für alle Gebäude der öffentlichen Hand, ab 2030 für alle neuen Gebäude. Sie müssen mit Dach-Photovoltaikanlagen oder Solarthermie ausgerüstet werden können. Subventionen für Heizkessel mit fossilen Brennstoffen sind nicht mehr zulässig. Die neue Richtlinie enthält auch Bestimmungen über Vorverkabelung, Ladepunkte für Elektrofahrzeuge und Fahrradstellplätze. Nichtwohngebäude, mit technischen Systemen von mehr als 70 kW, müssen ein Energiemanagement einrichten. Effiziente Fernwärme- und Fernkältesysteme werden gemäß Definition in der Energieeffizienzrichtlinie (EED) direkt und nicht abgestuft als Versorgungsoption für Nullemissionsgebäude adressiert.

## Reform des EU-Strommarktdesigns

Die Reform des EU-Strommarktdesigns (Richtlinie (EU) 2024/1711 des Europäischen Parlaments und des Rates vom 13. Juni 2024 zur Änderung der Richtlinien (EU) 2018/2001 und (EU) 2019/944 in Bezug auf die Verbesserung des Elektrizitätsmarktdesigns in der Union sowie Verordnung (EU) 2024/1747 des Europäischen Parlaments und des Rates vom 13. Juni 2024 zur Änderung der Verordnungen (EU) 2019/942 und (EU) 2019/943 in Bezug auf die Verbesserung des Elektrizitätsmarktdesigns in der Union) soll Energieeinsparungen, Abbau der Energieabhängigkeit, Resilienz vor Preisschocks und den beschleunigten Ausbau erneuerbarer Energien ermöglichen. Schwerpunkte sind Stromlieferverträge mit Power Purchase Agreements (PPA), die zukünftigen Fördermechanismen über zweiseitige Differenzverträge / Contracts for Difference (CfD) und die Mechanismen für Strompreise in Krisenzeiten. Über das Modell des sogenannten Energy Sharing/Energy Communitys sollen Verbraucher ein Recht auf gemeinsame Energienutzung erhalten und mithin verstärkt am Energiemarkt teilnehmen können. Verteilnetzbetreiber erhalten zudem neue Vorgaben mit Blick auf die Veröffentlichung zu freien Netzanschlusskapazitäten (Netzanschluss-/zugangsportale). Ähnlich wie im Gas-/Wasserstoffpaket finden sich Regelungen für einen ausgeweiteten Schutz für von Energiearmut betroffenen Kunden. Richtlinie und Verordnung sind am 16. Juli 2024 in Kraft getreten. Die Vorgaben der Richtlinie sollten bis 17. Januar 2025 in nationales Recht umgesetzt werden, was bislang noch nicht erfolgt ist.

## Geschäftsverlauf:

Die finanziellen Leistungsindikatoren der Gesellschaft sind das Ergebnis vor Ertragsteuern (EBT) sowie der Bilanzgewinn. Das im Geschäftsjahr 2024 erzielte EBT liegt über dem Vorjahres- sowie Planergebnis, trotz des weiterhin schwierigen, wettbewerblichen und politischen Umfeldes und den erheblichen Nachwirkungen der Energiekrise.

Kennzahlen	in Mio. EUR			
	IST 2023	IST 2024	Veränderung absolut	PLAN 2024
Umsatzerlöse	1.902	1.492	-410	1.706
Rohmarge	151	151	0	154
EBT	91	106	15	92
Bilanzgewinn	72	89	17	76
Investitionen	201	202	1	247

Das operative Ergebnis wurde durch den volatilen Energiemarkt weiterhin beeinflusst. Durch entsprechende Absicherungsmechanismen war **eins** in der Lage, flexibel auf die jeweiligen Marktphasen zu reagieren und Angebote an Neu- und Bestandskund\*innen zu unterbreiten. Aufgrund des stark zunehmenden Wettbewerbes in Verbindung mit der deutlich zu warmen Witterung – speziell im 1. Halbjahr 2024 – mussten teilweise Mengen im fallenden Markt veräußert werden. Durch bessere Vermarktungsbedingungen für unsere Kraftwärmekopplungserzeugung, einer bewährten Beschaffungsstrategie, eines stringenten Absatzportfoliomanagements und engem Monitoring der Kundenentwicklung sowie durch aktives Bestandskunden- und Vertriebskanalmanagement, konnte das Rohmargenniveau im Vergleich zum Vorjahr gehalten werden. Der Planwert wurde leicht unterschritten. Etwas zeitversetzt konnten allerdings im Jahresverlauf der Privat- sowie Geschäftskundenbestand zum Vorjahresniveau gesteigert werden.

Der EBT stellt sich in der Entwicklung im Verhältnis zur Rohmarge deutlich besser dar. Hintergrund dafür sind zusätzliche Erträge, wie der Kohleersatzbonus nach dem KWKG für den Kohleblock C am Standort Chemnitz, Erträge aus Schadensfällen (im Wesentlichen aus einem Vermarktungsschaden) sowie Erträge aus der Auflösung von Rückstellungen. Demgegenüber stehen zu einem kleineren Teil nicht geplante Rückstellungsbildungen, wie beispielweise für die Stromvermarktung der Erzeugung für 2025 sowie für Unsicherheiten aus vereinnahmten Erlösen bei der Erzeugungsvermarktung aus dem Jahr 2022 sowie 2023. Somit konnte das geplante EBT deutlich übertroffen werden.

Der Bilanzgewinn folgt damit der Entwicklung aus dem EBT und nimmt gegenüber dem Vorjahr um 17 Mio. EUR zu.

Im Vergleich zum Vorjahr sanken der **Gasabsatz** an Endkund\*innen um 6 Prozent auf 3.359 GWh sowie der **Stromabsatz** um rund 15 Prozent auf 1.240 GWh ab. Dieser Rückgang ist im Wesentlichen auf die milde Witterung sowie den zunehmenden Wettbewerb zurückzuführen. Im Jahresverlauf konnte in beiden Medien der Kundenbestand im Vergleich zum Vorjahr erhöht werden. Im Vergleich zum Vorjahr ist der **Fernwärmeabsatz**, trotz Kundengewinnen, witterungsbedingt um 5 GWh auf 644 GWh gesunken. Im Bereich der Nahwärme sank der Absatz witterungsbedingt ebenfalls auf 77 GWh. Der Kälteabsatz ist mit 15 GWh auf gleichem Niveau zum Vorjahr.

Die an Endkund\*innen abgesetzte Menge **Trinkwasser** sowie die **Abwassermengen** sind gegenüber dem Vorjahr leicht gestiegen. Die konventionelle **Stromerzeugung** mit einer Nettostromerzeugung von 668 GWh liegt auf einem ähnlichen Niveau wie im Jahr 2023.

Im Bereich der **Telekommunikation** konnten die aktiven sowie geschlossenen Verträge für Endkundenprodukte signifikant gesteigert werden. Die durchschnittliche Unternehmenszugehörigkeit der Mitarbeiter\*innen bei **eins** liegt zum 31. Dezember 2024 bei etwa 16,8 Jahren bei gleichzeitig sehr geringer Fluktuation. Für Qualifizierungs- und Bildungsmaßnahmen wurden 2024 rund 1 Mio. EUR aufgewendet. Im Geschäftsjahr 2024 **investierte eins insgesamt 202 Mio. EUR**. Neben den Erzeugungsanlagen mit 13 Mio. EUR sowie dem Telekommunikationsbereich mit 100 Mio. EUR, bildeten die Investitionen in die Netze und Anlagen für Strom, Gas, Fernwärme, Trinkwasser, Kälte und Stadtbeleuchtung einen weiteren Schwerpunkt, auf den ein Anteil von insgesamt 77 Mio. EUR entfiel. In Finanzanlagen wurden im Jahr 2024 insgesamt 5 Mio. EUR investiert.

#### Ertragslage:

Die Umsatzerlöse 2024 aus dem Verkauf der Medien Strom, Gas, Wärme, Kälte und Trinkwasser, der Abwasserbeseitigung in Chemnitz, der Telekommunikation sowie der Erbringung von Dienstleistungen im Umfeld dieser Medien betragen insgesamt 1.492 Mio. EUR (Vorjahr: 1.902 Mio. EUR).

Dabei verteilten sich die Erlöse auf folgende Sparten beziehungsweise Bereiche:

• Stromlieferungen mit vermiedenen Netzentgelten:	727 Mio. EUR	(Vorjahr: 1.034 Mio. EUR)
• Gaslieferungen:	415 Mio. EUR	(Vorjahr: 555 Mio. EUR)
• Wärmeversorgung:	125 Mio. EUR	(Vorjahr: 87 Mio. EUR)
• Kälteversorgung:	4 Mio. EUR	(Vorjahr: 3 Mio. EUR)
• Trinkwasser/Abwasser:	53 Mio. EUR	(Vorjahr: 52 Mio. EUR)
• Telekommunikation:	10 Mio. EUR	(Vorjahr: 9 Mio. EUR)
• Sonstige Umsatzerlöse:	rd. 158 Mio. EUR	(Vorjahr: 162 Mio. EUR)

In den ausgewiesenen Umsatzerlösen sind die Strom- und Erdgassteuern nicht enthalten. Diese werden zwar vom Kunden vereinnahmt, sind aber in voller Höhe wieder abzuführen.

Weitere Bestandteile der Umsatzerlöse sind u.a. die Erträge aus der Auflösung von Baukostenzuschüssen, der Verpachtung von Anlagen sowie der Verkauf von Material und Leistungen. Die Verringerung der Umsatzerlöse, speziell bei den Medien Strom und Gas, ist auf deutlich gesunkene Beschaffungskosten am Energiemarkt zurückzuführen, die sich in den Endkundenpreisen widerspiegeln. Die sonstigen betrieblichen Erträge nahmen gegenüber dem Vorjahr um 29 Mio. EUR zu. Hauptursache dafür sind einmalige Erträge, wie die Auflösungen von Rückstellungen sowie Erträge aus Schadensfällen.

Der Materialaufwand in Höhe von insgesamt 1.218 Mio. EUR (Vorjahr: 1.614 Mio. EUR) resultiert im Wesentlichen aus den Aufwendungen für Energiebeschaffung sowie für die Eigenerzeugung von Strom und Wärme. Darüber hinaus werden in diesem Posten die Kosten für die Netznutzung Strom, Gas, Fernwärme und Trinkwasser sowie der Materialeinsatz und die Fremdleistungen für die Instandhaltung der Anlagen erfasst.

Im Personalaufwand in Höhe von insgesamt 59 Mio. EUR (Vorjahr: 58 Mio. EUR) sind 49 Mio. EUR (Vorjahr: 49 Mio. EUR) Löhne und Gehälter für im Jahresdurchschnitt 766 (Vorjahr: 749) Mitarbeiter\*innen und Auszubildende enthalten.

Die Abschreibungen in Höhe von 68 Mio. EUR (Vorjahr: 67 Mio. EUR) betreffen im Wesentlichen planmäßige Abschreibungen auf Sachanlagen sowie Abschreibungen auf immaterielle Vermögensgegenstände.

In den sonstigen betrieblichen Aufwendungen von 103 Mio. EUR (Vorjahr: 101 Mio. EUR) sind, neben den allgemeinen Kosten des gewöhnlichen Geschäftsverkehrs 15 Mio. EUR (Vorjahr: 15 Mio. EUR), Konzessionsabgaben ausgewiesen.

Bei einem negativen Finanzergebnis in Höhe von 4 Mio. EUR (Vorjahr: -8 Mio. EUR), welches Beteiligungserträge, Erträge aus der Gewinnabführung sowie Aufwendungen aus der Verlustübernahme, Zinsen und Abschreibungen für Finanzanlagen beinhaltet, verbleibt ein Ergebnis vor Ertragsteuern (EBT) in Höhe von 106 Mio. EUR (Vorjahr: 91 Mio. EUR).

Nach Abzug von Ertragsteuern in Höhe von 12 Mio. EUR (Vorjahr: rd. 15 Mio. EUR) sowie des Vorabgewinns von 5 Mio. EUR (Vorjahr: 5 Mio. EUR) ergibt sich ein Bilanzgewinn in Höhe von 89 Mio. EUR (Vorjahr: 72 Mio. EUR).

#### Finanzlage:

Im Jahr 2024 war **eins** jederzeit in der Lage, alle Zahlungsverpflichtungen fristgemäß in voller Höhe zu bedienen. Neben den flüssigen Mitteln kann dazu auf Kontokorrentlinien der Hausbanken in Höhe von insgesamt 186 Mio. EUR zurückgegriffen werden. Per 31. Dezember

2024 wurden die Kontokorrentkredite mit 8 Mio. EUR (Vorjahr: 0 Mio. EUR) in Anspruch genommen.

<b>Finanzlage</b>	in Mio. EUR		
	<b>IST 2023</b>	<b>IST 2024</b>	<b>Veränderung absolut</b>
Cashflow aus laufender Geschäftstätigkeit	185	114	-71
Cashflow aus Investitionstätigkeit	-162	-135	27
Cashflow aus Finanzierungstätigkeit	-50	3	53
Zahlungswirksame Veränderung Finanzmittel	-27	-18	9
Finanzmittelbestand am Anfang der Periode	51	24	-27
Finanzmittelbestand am Ende der Periode	24	6	-18

Aus dem Bilanzgewinn des Vorjahres wurden im Jahr 2024 rund 66 Mio. EUR an die Gesellschafter ausgeschüttet und rund 6 Mio. EUR in die Gewinnrücklagen eingestellt.

Es wurden Darlehen von insgesamt 143 Mio. EUR aufgenommen. Diesen Darlehensaufnahmen stehen insgesamt 59 Mio. EUR Tilgungen gegenüber.

#### Vermögenslage:

Die Bilanz von **eins** schließt mit einer Bilanzsumme von 1.602 Mio. EUR (Vorjahr: 1.472 Mio. EUR) ab. Davon sind 1.359 Mio. EUR (Vorjahr: 1.225 Mio. EUR) Netto-Anlagevermögen, einschließlich 187 Mio. EUR (Vorjahr: 182 Mio. EUR) Finanzanlagen, die in Höhe von 85 Mio. EUR die indirekte Beteiligung an der Thüga Aktiengesellschaft betreffen. Im Umlaufvermögen in Höhe von 241 Mio. EUR (Vorjahr: 245 Mio. EUR) sind 96 Mio. EUR (Vorjahr: 82 Mio. EUR) Forderungen aus Lieferungen und Leistungen enthalten.

Auf der Passivseite errechnet sich nach betriebswirtschaftlichen Grundsätzen ein Eigenkapitalanteil (inklusive Kapitalkonto I und II) an der Bilanzsumme von 41 Prozent (Vorjahr: 39 Prozent). Dabei setzt sich das wirtschaftliche Eigenkapital von insgesamt 654 Mio. EUR (Vorjahr: 578 Mio. EUR) aus den Kapitalanteilen von insgesamt 255 Mio. EUR (Vorjahr: 255 Mio. EUR), einer Rücklage von 156 Mio. EUR (Vorjahr: 149 Mio. EUR), dem Bilanzgewinn von 89 Mio. EUR (Vorjahr: 72 Mio. EUR) und anteiligen Baukosten- und Investitionszuschüssen von rund 155 Mio. EUR (Vorjahr: 102 Mio. EUR) zusammen. Das Fremdkapital in Höhe von 948 Mio. EUR (Vorjahr: 894 Mio. EUR) ergibt sich aus anteiligen Baukosten- und Investitionszuschüssen von 27 Mio. EUR (Vorjahr: 18 Mio. EUR), 138 Mio. EUR (Vorjahr: 163 Mio. EUR) Rückstellungen, 656 Mio. EUR (Vorjahr: 572 Mio. EUR) Darlehen, 126 Mio. EUR (Vorjahr: 138 Mio. EUR) Verbindlichkeiten, vor allem aus Lieferungen und Leistungen, und 0 Mio. EUR aus Rechnungsabgrenzungsposten (Vorjahr: 2 Mio. EUR).

Das Anlagevermögen ist zu 48 Prozent (Vorjahr: 47 Prozent) durch Eigenkapital, einschließlich 85 Prozent der Baukosten- und Investitionszuschüsse, finanziert. Die Darlehen gliedern sich in kurzfristige (bis ein Jahr Restlaufzeit: 68 Mio. EUR), mittelfristige (ein bis fünf Jahre Restlaufzeit: 239 Mio. EUR) und langfristige (mehr als fünf Jahre Restlaufzeit: 349 Mio. EUR).

#### Tätigkeitsabschlüsse:

Nach § 3 Nr. 38 EnWG sind bei einem „vertikal integrierten“ Energieversorgungsunternehmen gemäß § 6b Abs. 3 EnWG für die Tätigkeitsbereiche jeweils getrennte Konten in der internen Rechnungslegung zu führen und Tätigkeitsabschlüsse zu erstellen und diese im Bundesanzeiger zu veröffentlichen. Als Tätigkeitsbereiche werden die unter der Nummer 1 bis 6 genannten Bereiche Elektrizitätsübertragung, Elektrizitätsverteilung, Gasfernleitung, Gasverteilung, Gasspeicherung und Betrieb von LNG-Anlagen verstanden.

Mit den Tätigkeitsabschlüssen erfüllt **eins** die Berichtspflicht nach § 3 Nr. 38 EnWG gemäß § 6b Abs. 3 EnWG. So führt **eins** in der internen Rechnungslegung jeweils getrennte Konten für die Tätigkeitsbereiche Gasverteilung und Elektrizitätsverteilung, für Tätigkeiten innerhalb des Elektrizitäts- und Gassektors, für andere Tätigkeiten außerhalb des Elektrizitäts- und Gassektors sowie gemäß § 3 Abs. 4 MsbG für den Messstellenbetrieb moderner Messeinrichtungen und intelligenter Messsysteme.

Nach Maßgabe der für Kapitalgesellschaften geltenden Vorschriften des Dritten Buches des Handelsgesetzbuches (§§ 264 ff. HGB) wurden für die jeweiligen Tätigkeiten eine Gewinn- und Verlustrechnung (GuV) und eine Bilanz aufgestellt.

Die Ergebnisse (Jahresüberschüsse) der Tätigkeiten Elektrizitätsverteilung in Höhe von 6 Mio. EUR (Vorjahr: 8 Mio. EUR), der Gasverteilung in Höhe von 21 Mio. EUR (Vorjahr: 22 Mio. EUR) und beim Messstellenbetrieb 0 Mio. EUR (Vorjahr: 0 Mio. EUR) werden im Wesentlichen durch die Erträge aus der Verpachtung der Strom- und Gasnetze an inetz bestimmt.

Die Bilanzsummen der Tätigkeitsbereiche betragen zum Bilanzstichtag 31. Dezember 2023 bei der Elektrizitätsverteilung 125 Mio. EUR (Vorjahr: 115 Mio. EUR), bei der Gasverteilung 252 Mio. EUR (Vorjahr: 252 Mio. EUR) und beim Messstellenbetrieb 5 Mio. EUR (Vorjahr: 4 Mio. EUR).

## Prognose-, Chancen- und Risikobericht:

### **Prognosebericht**

Nach ersten Prognosen der Deutschen Bundesbank ist nur mit einer langsamen Erholung der Konjunktur im Jahr 2025 zu rechnen. Die deutsche Wirtschaft kämpft nicht nur mit konjunkturellem Gegenwind, sondern auch mit strukturellen Problemen. Diese belasten vor allem die Industrie sowie ihre Exportgeschäfte und Investitionen. Die andauernde Wirtschaftsschwäche dämpft auch zunehmend den privaten Konsum. Die Bundesbank-Fachleute erwarten im Rahmen ihrer Prognose für 2025 nur eine leichte Zunahme des Bruttoinlandsproduktes (BIP) der deutschen Wirtschaft in Höhe von 0,2 Prozent (Bundesministerium für Wirtschaft und Klimaschutz 0,3 Prozent). In den Jahren 2026 und 2027 sollte die deutsche Wirtschaft dann etwas stärker – um 0,8 Prozent beziehungsweise 0,9 Prozent – zulegen. Nach vorläufigen Einschätzungen der ifo Konjunkturprognose für den Euroraum sowie die Weltwirtschaft, liegt die Wirtschaftsleistung über der Entwicklung in Deutschland. Zu Jahresbeginn 2025 ist aufgrund administrativer Preiserhebungen mit einem weiteren Preisdruck auf die Verbraucherpreise zu rechnen. Im weiteren Jahresverlauf dürften aber inflationsdämpfende Faktoren, wie die moderate Preispolitik auf vorgelagerte Wirtschaftsstufen, die Nachwirkung der restriktiven Geldpolitik und wieder niedrigere Tarifabschlüsse diesen Trend umkehren. Nach Beurteilung der Deutschen Bundesbank wird die Inflationsrate in 2025 auf 2,4 Prozent und ab 2026 allmählich auf 2 Prozent sinken. Trotz einer, im historischen und internationalen Vergleich, weiterhin robusten Lage am Arbeitsmarkt, ist 2025 eine Umkehr der schwachen Entwicklung des Arbeitsmarktes vorerst nicht absehbar. Weiterhin lässt sich eine hohe Dynamik des Insolvenzgeschehens feststellen. **eins** sieht aufgrund der Preisdynamik am Energiemarkt einen stark wachsenden Wettbewerb weiterhin als größtes Risiko. In der Planungs- und Prognoserechnung von **eins** sind etwaige Tendenzen abgebildet und entsprechende Gegenmaßnahmen erarbeitet. Darauf aufbauend wird fortlaufend die Vertriebs- und Beschaffungsstrategie dahingehend weiter optimiert. Weiterhin werden neben der klassischen Vertriebstätigkeit bei **eins** neue Produkte implementiert und Ambitionsziele definiert. Eine zusätzliche Herausforderung für **eins** wird das politische Umfeld mit den gesetzlichen Anforderungen und die daraus resultierenden umzusetzenden Maßnahmen sein, die zum Berichtszeitpunkt nicht vollständig bewertbar sind. Eine im Geschäftsjahr 2024 erfolgte Festlegung der Bundesnetzagentur sieht Optionen zur Verkürzung der kalkulatorischen Nutzungsdauern und Anpassung von Abschreibungsmodalitäten, auch von in der Vergangenheit getätigten Investitionen, vor („KANU 2.0“). Diese Optionen werden aktuell bewertet.

**eins** rechnet für das Jahr 2025 mit einem EBT in Höhe von 88 Mio. EUR und einem Bilanzgewinn in Höhe von 72 Mio. EUR, welches unter dem Niveau von 2024 liegt. Aufgrund von Einmaleffekten im Jahr 2024, wie dem Ertrag für den Kohleersatzbonus nach KWKG für den Kohleblock C am Standort Chemnitz sowie Erträgen aus Schadensfällen, stehen in 2025 zusätzlich höhere Personal- und Zinsaufwendungen sowie höhere Abschreibungen durch ein größeres Investitionsvolumen gegenüber. Für das Geschäftsjahr 2025 sind Investitionen in Höhe von 271 Mio. EUR geplant. Neben den Investitionen in die Netze für Strom, Gas, Fernwärme und Trinkwasser mit insgesamt 81 Mio. EUR, bilden die Investitionen im Telekommunikationsbereich mit 123 Mio. EUR einen weiteren Schwerpunkt. Des Weiteren werden voraussichtlich 42 Mio. EUR in Erzeugungsanlagen sowie 14 Mio. EUR in Finanzanlagen investiert. Die gesellschaftliche Verantwortung für die Region, die Versorgungssicherheit sowie die Personalbindung ist für **eins** auch zukünftig ein Selbstverständnis. Insgesamt schätzt die Geschäftsführung **eins** ein, dass sich das Unternehmen in einer stabilen wirtschaftlichen Situation befindet und gut für die Herausforderungen der nächsten Jahre gerüstet ist.

## **Chancen- und Risikobericht**

### Chancen- und Risikomanagement:

Unternehmerisches Handeln ist mit Chancen und Risiken verbunden. Aufgabe des Risikomanagements ist es, diese Risiken frühzeitig zu erkennen und systematisch zu erfassen, zu bewerten und Maßnahmen zu ihrer Steuerung zwecks Vermeidung beziehungsweise Minimierung zu ergreifen. Neben dem unmittelbaren unternehmerischen Interesse von **eins** werden damit auch die gesetzlichen Anforderungen erfüllt. Zur Einschätzung des Risiko-Chancen-Verhältnisses verfügt **eins** über ein umfassendes Risikomanagementsystem. Die Risikoricthlinien für das Gesamtunternehmen gelten seit 1. Januar 2018 mit aktueller Version vom Juli 2024.

### Organisation des Risikomanagements:

Die Gesamtverantwortung für das unternehmensübergreifende Risikomanagementsystem liegt bei der Geschäftsführung **eins**. Diese legt Regeln und Mindestanforderungen fest und definiert Obergrenzen für die Markt- und Unternehmensrisiken. Zudem entscheidet sie über Einzeltransaktionen, die erhebliche Risiken mit sich bringen können. Die Verantwortung für die Kontrolle, Steuerung und Koordination des Risikomanagements liegt zentral beim Risikocontrolling in der Hauptabteilung Unternehmenssteuerung.

Die unternehmensweiten Risiken werden durch die Geschäftsbereiche quartalsweise erhoben und nach ihrer potenziellen Schadenshöhe und Eintrittswahrscheinlichkeit identifiziert,

bewertet und unter Berücksichtigung möglicher Gegenmaßnahmen in einer Risk Map dokumentiert. Darüber hinaus werden im Risikomanagement Handel – neben den verbindlichen Richtlinien – verschiedene Kennzahlen, die Limitierung von Risiken sowie **Funktionstrennung** der Bereiche Absatz- bzw. Erzeugungsportfoliomanagement, Abwicklung und Kontrolle verwendet. Zur Sicherung und Überwachung der Risikotragfähigkeit ist ein Limitsystem für die wesentlichen Markt- und Kontrahentenrisiken eingerichtet. Weiterhin werden Value-at-Risk-basierte Methoden zur Steuerung eingesetzt.

Alle relevanten Markt- und Unternehmensrisiken werden kontinuierlich überwacht und stichtagsbezogen an die Geschäftsleitung **eins** und das Risikokomitee berichtet. Dem Risikokomitee obliegt die Überwachung und Weiterentwicklung des Risikomanagementsystems. Im Jahr 2024 trat das Risikokomitee der **eins** in fünf Sitzungen zusammen.

#### Umfeld- und Branchenrisiken/-chancen:

##### *Marktentwicklung*

Nahezu alle Geschäfte der **eins** in den Bereichen Erzeugung, Vertrieb und Handel sind Marktpreisänderungsrisiken ausgesetzt. Diese Risiken resultieren im Wesentlichen aus der Beschaffung und Veräußerung von Strom und Gas, der Beschaffung des Brennstoffes Gas für das Kraftwerk und der Beschaffung von Emissionsrechten. Zur Begrenzung von Marktpreisänderungsrisiken werden marktübliche Absicherungsgeschäfte an Terminmärkten getätigt. Spekulationsgeschäfte sind im Rahmen der **eins**-Richtlinien nicht zulässig und werden auch nicht abgeschlossen.

##### *Finanzwirtschaftliche Risiken/Chancen*

Neben Geschäften mit Lieferanten und Kund\*innen führen Geschäfte im Over-the-Counter-(OTC-)Markt zu Kontrahentenausfallrisiken. Im Rahmen des Übergangs der Handelsabteilung von **eins** in die Syneco Trading GmbH (Syneco) wurden im Jahr 2024 Handelsgeschäfte ausschließlich mit Syneco getätigt. Die bei Syneco entstehenden Adressausfallrisiken werden anteilig über eine Regressvereinbarung durch **eins** getragen. Auf Lieferantenseite ergibt sich für **eins** ein Wiedereindeckungsrisiko beim Ausfall eines Handelspartners.

Die Wiedereindeckung erfolgt dann zu Marktpreisen, die sich zu Gunsten oder Ungunsten von **eins** entwickelt haben können. Auf Kundenseite drohen Vorleistungsrisiken. Im Rahmen des Risikomanagements erfolgt eine systematische Überwachung von Geschäftspartnerbonitäten. Für die von Syneco im Rahmen der Regressvereinbarung übernommenen Adressrisiken erfolgt diese Überwachung teils durch Syneco und teils durch **eins**. Die Steuerung der

Kontrahentenrisiken erfolgt durch Limitierung, die Hereinnahme von Sicherheiten und den Abschluss von Warenkreditversicherungen.

#### *Wettbewerbs- und Preisrisiken/-chancen*

Das Geschäft der Energieversorgung unterliegt teilweise saisonalen Schwankungen. Weichen beispielsweise die tatsächlichen Temperaturen stark von den prognostizierten ab, können Absatzrisiken für **eins** entstehen. Die dann entsprechend veränderte Angebots- und Nachfragesituation kann mit Preisrisiken einhergehen, die im derzeitigen Marktumfeld signifikante Auswirkungen auf das Jahresergebnis von **eins** haben können. Durch den weiter zunehmenden Wettbewerb im Endkundengeschäft besteht das Risiko von Kundenverlusten, die mit Preis- und Margenrisiken einhergehen. Im Marktumfeld fallender Preise wächst das Risiko ansteigender Kundenverluste. Vor allem wegen der wirtschaftlichen Folgen der Energiekrise und den massiv gestiegenen finanziellen Belastungen unserer Kund\*innen bestehen für 2025 weiterhin erhöhte Forderungsausfallrisiken. Diese Risiken begrenzt **eins** zusätzlich mit einem umfassenden Vertriebscontrolling und intensivem Kundenmanagement durch ein qualifiziertes Forderungsmanagement, Warenkreditversicherungen und ein entsprechend umfangreiches Absatzportfoliomanagement.

Unabhängig davon nutzt **eins** die Chancen, weitere Kunden zu binden, indem auch Produkte im Umfeld erneuerbarer Energien angeboten werden.

#### *Rechtliche Risiken*

Für **eins** können in Verbindung mit Gerichtsprozessen oder Schiedsverfahren rechtliche Risiken entstehen. Dabei können Belastungen aus Produkthaftung sowie aus unvorteilhaften oder nicht durchsetzbaren Verträgen eintreten. Daher prüft, verhandelt und verfasst **eins** Verträge mit dem Ziel, solche Risiken zu begrenzen.

Zusätzlich unterliegt die Geschäftsentwicklung von **eins** Risiken, die sich aus der energiewirtschaftlichen und sonstigen Rechtsprechung ergeben. Dadurch könnten beispielsweise die Gestaltungsmöglichkeiten bei Verträgen eingeschränkt oder erweitert werden.

#### *Operative Risiken*

Die Wertschöpfungskette von der Energieerzeugung bis zur Versorgung der **eins**-Kunden mit Strom, Wärme, Kälte, Gas, Wasser und Telekommunikation erfordert eine Vielzahl komplexer und spezialisierter technischer Anlagen. Risiken bestehen hier durch Produktions- und Versorgungsausfälle, verursacht durch vielerlei Möglichkeiten von technischen Störungen.

Diese Kategorie enthält die Mehrzahl der identifizierten Risiken. Im Umfeld der aktuellen Marktverwerfungen erwachsen vor allem aus den Stromerzeugungsanlagen relevante Risiken, da ein Großteil der Erzeugungskapazitäten langfristig terminlich vermarktet wurde. Jede Einschränkung der Erzeugungskapazität kann bei Schadeneintritt signifikante Ergebniswirkung nach sich ziehen.

### *Strategische Risiken/Chancen*

#### Beteiligungen:

Im Rahmen der Unternehmensstrategie hält **eins** verschiedene Beteiligungen. Unsicherheiten entstehen aus veränderten Annahmen bezüglich der Geschäftsentwicklung der Beteiligungen.

#### Projekte:

Strategische Entscheidungen werden weiterhin im Rahmen von Wachstums- und Kooperationsprojekten getroffen. Zur Steuerung und Begrenzung dieser strategischen Risiken unterzieht **eins** die entsprechenden Projekte im Vorfeld einer umfassenden wirtschaftlichen und juristischen Prüfung. Trotz der sorgfältigen Beurteilung anhand von detaillierten Planungen und Finanzierungs- und Umsetzungskonzepten, lassen sich Fehleinschätzungen der zugrunde gelegten rechtlichen, regulatorischen, marktseitigen oder wirtschaftlichen Annahmen nicht vollständig ausschließen.

**eins** sieht strategische Projekte vor allem als Wachstums- und Ergebnischance. Insbesondere die Energiewende und damit verbundene Projekte begreift **eins** als strategische Chance zum Aufbau neuer dezentraler, umweltfreundlicher und wettbewerbsgerechter Versorgungsstrukturen.

### **Gesamtbeurteilung**

Die Gesamtrisikosituation (Chancen und Risiken) von **eins** hat sich aufgrund der aktuellen Rahmenbedingungen (sowohl energiemarktbezogen als auch regulatorisch) im Vergleich zum Vorjahr leicht erhöht, ist aber weiterhin vollständig durch die vorhandene Kapitalausstattung der **eins** gedeckt. Die ergriffenen Gegenmaßnahmen erachtet die Gesellschaft als angemessen. Es wurden keine existenzgefährdenden Risiken identifiziert.

### **3.4. Organe der Gesellschaft und sonstige Angaben**

Aufsichtsrat: Sylvio Krause  
Vorsitzender ab 27.10.2024  
1. stellvertretender Vorsitzender bis 26.10.2024  
Bürgermeister Amtsberg

Sven Schulze  
Vorsitzender bis 26.10.2024  
1. stellvertretender Vorsitzender ab 27.10.2024  
Oberbürgermeister Chemnitz

Uwe Reichelt\*  
2. stellvertretender Vorsitzender  
Vorsitzender Betriebsrat

Dr. Christof Schulte  
3. stellvertretender Vorsitzender bis 31.03.2024  
Mitglied des Vorstandes der Thüga Aktiengesellschaft, München

Anne Rethmann  
3. stellvertretende Vorsitzende ab 01.04.2024  
Mitglied des Vorstandes der Thüga Aktiengesellschaft, München

Dr. Martin Antonow  
Oberbürgermeister Brand-Erbisdorf

Ralph Burghart  
Bürgermeister Chemnitz

Tino Fritzsche  
Stadtrat Chemnitz, Dipl.-Ing. Architekt

Bernhard Herrmann  
bis 30.09.2024  
Stadtrat Chemnitz, Bauingenieur Wasserbau

Thomas Hetzel  
Bürgermeister Oberlungwitz

Otto Huber  
Prokurist der Thüga Aktiengesellschaft, München

Michael Kittelberger  
Prokurist der Thüga Aktiengesellschaft, München

Wolfgang Leonhardt  
Bürgermeister Zschorlau

Uwe Melzer\*  
Anlagentechniker, Betriebsrat

Mario Munack\*  
Hauptabteilungsleiter

Dr. Winfried Rasbach  
Prokurist der Thüga Aktiengesellschaft, München

Olaf Richter  
ab 30.09.2024  
Stadtrat Chemnitz, IT Ingenieur

Holger Riesen\*  
Teamleiter

Jeannine Schneider\*  
Abteilungsleiterin

Veit Schönfelder\*  
Sachbearbeiter, Betriebsrat

Kerstin Schöniger  
Bürgermeisterin Rodewisch

Hans-Joachim Siegel  
bis 30.09.2024  
Stadtrat Chemnitz, Ortsvorsteher Chemnitz-Röhrsdorf

Steffen Wegert  
ab 30.09.2024  
Stadtrat Chemnitz, Ruheständler

Carola Wulst\*  
Abteilungsleiterin

\*Arbeitnehmersvertreter der **eins**

Geschäftsführung: Dipl.-Ing. (FH)/ Dipl.-Kfm. (FH) Roland Warner, Chemnitz, Vorsitzender  
der Geschäftsführung

Martin Ridder, Berlin

Persönlich haftender Gesellschafter ist die **eins** energie in sachsen  
Verwaltungs GmbH, Chemnitz, mit einem Stammkapital in Höhe von  
25.000 EUR.

Mitarbeiter: Im Geschäftsjahr 2024 waren im Jahresdurchschnitt 766 Angestellte  
und 36 Auszubildende/BA-Studenten bei **eins** beschäftigt.

Abschlussprüfer: Die Buchführung, der Jahresabschluss zum 31.12.2024 und der Lagebericht sind durch die Deloitte GmbH Wirtschaftsprüfungsgesellschaft geprüft und mit dem uneingeschränkten Bestätigungsvermerk testiert worden.

Die Abschlussprüfung umfasste auch den Fragenkatalog zur Prüfung der Ordnungsmäßigkeit der Geschäftsführung und der wirtschaftlichen Verhältnisse nach § 53 HGrG.

Weitere Anteilseigner:	Thüga AG, München	39,85 %
	Kommunale Versorgungsdienstleistungsgesellschaft Chemnitz mbH, Chemnitz	25,50 %
	enviaM Beteiligungsgesellschaft Chemnitz GmbH, Chemnitz	9,15 %

### 3.5. Kennzahlen

Kennzahlen		2024 Plan	2024 Ist	Bemerkungen
Materialintensität <i>[Materialaufwand von Gesamterträgen]</i>	%	81,8	78,0	
Personalintensität <i>[Personalaufwand von Gesamterträgen]</i>	%	3,5	3,8	
Umsatz je Mitarbeiter <sup>2</sup>	TEUR	2.207,3	2.043,5	
Reinvestitionsrate <i>[Investitionen von Abschreibungen]</i>	%	301,3	297,6	
Eigenkapitalquote <i>[Wirtschaftliches Eigenkapital von Gesamtkapital] <sup>1</sup></i>	%	37,0	35,3	einschließlich 85 % der Baukosten- und Investitionszuschüsse
Anlagendeckungsgrad <i>[Wirtschaftliches Eigenkapital von Anlagevermögen] <sup>1</sup></i>	%	42,9	41,6	einschließlich 85 % der Baukosten- und Investitionszuschüsse
Finanzierungsverhältnis <i>[Wirtschaftliches Eigenkapital von Fremdkapital] <sup>1</sup></i>	%	58,7	54,6	einschließlich 85 % der Baukosten- und Investitionszuschüsse
Eigenkapitalrentabilität <i>[Jahresüberschuss von wirtschaftlichem Eigenkapital] <sup>1</sup></i>	%	13,0	16,5	einschließlich 85 % der Baukosten- und Investitionszuschüsse

<sup>1</sup> Das wirtschaftliche Eigenkapital enthält analog zum Vorjahresbericht nicht den Bilanzgewinn des Jahres mit Blick auf die folgende Ausschüttung.

<sup>2</sup> ohne Auszubildende

### 3.6. Beteiligungen der eins energie in sachsen GmbH & Co. KG

Angaben zum Anteilsbesitz per 31.12.2024

	Anteil am Kapital 31.12.2024 %	Eigenkapital 31.12.2023 EUR	Jahresergebnis 2023 EUR
<b>Verbundene Unternehmen</b>			
inetz GmbH, Chemnitz	100,00	13.723.603,34	0,00
inetz hd GmbH, Chemnitz <sup>1)</sup>	100,00	—	—
EnergieStern GmbH, Chemnitz	100,00	84.680.906,90	0,00
ELICON Energie Dienstleistungen & Consulting GmbH, Chemnitz <sup>2)</sup>	100,00	405.093,19	255.093,19
eins energie in sachsen Verwaltungs GmbH, Chemnitz	100,00	149.237,78	94.345,13
eins erneuerbare Energien Verwaltungs-GmbH	100,00	26.541,70	78,49
make IT GmbH, Chemnitz	75,00	1.714.387,97	319.199,91
TBZ - PARIV Technologieberatungszentrum Parallele Informationsverarbeitung – Gesellschaft mit beschränkter Haftung, Chemnitz <sup>3)</sup>	66,67	2.534.196,90	1.157.298,23
Batteriespeicher Chemnitz GmbH & Co. KG, Chemnitz	51,00	2.314.242,75	370.536,20
Batteriespeicher Chemnitz Verwaltungsgesellschaft mbH, Chemnitz	51,00	28.522,65	421,43
<b>Beteiligte Unternehmen</b>			
Energiepark Galgenberg GmbH & Co. KG, Chemnitz	50,00	768.374,92	-18.554,01
Windpark Lippersdorf GmbH & Co. KG, Chemnitz	50,00	45.821,62	-5.178,38
Kommunale Wärmeversorgung Auerbach GmbH, Auerbach/Vogtland	49,00	1.299.284,07	207.642,84
Stadtwerke Grimma GmbH, Grimma	49,00	4.813.652,86	647.193,75
e2net GmbH, Marienberg	49,00	273.070,44	-34.274,93
RAC - Rohrleitungsbau Altchemnitz GmbH, Chemnitz	33,33	5.216.534,28	1.784.381,86
Zweckverband Fernwasser Südsachsen, Chemnitz	24,82 <sup>4)</sup>	55.612.870,51	-183.096,58
Klärschlammmanagement Westsachsen GmbH, Zwickau	25,00	909.146,64	-48.924,71
PEC Parkeisenbahn Chemnitz gemeinnützige Gesellschaft mbH, Chemnitz	25,00	449.001,27	-15.097,16
Windenergie Briesensee GmbH, Neu Zauche	18,72	1.669.319,56	-10.531,89
Südsachsen Wasser GmbH, Chemnitz	18,45	13.150.061,25	872.609,14
TAP Steuerungsgesellschaft mbH & Co. KG <sup>5)</sup>	12,50	116.000,00	-505.000,00
Syneco Trading GmbH, München <sup>6)</sup>	10,00	86.200.000,00	0,00
VNG Verbundnetz Gas Verwaltungs- und Beteiligungsgesellschaft mit beschränkter Haftung, Leipzig	9,81	331.720,54	184,69
Kom9 GmbH & Co. KG, Freiburg im Breisgau <sup>7)</sup>	9,30	1.232.687.067,69	88.960.328,64
Thüga Erneuerbare Energien GmbH & Co. KG, München	8,33	308.495.682,04	16.338.364,37
GasLINE Telekommunikationsnetzgesellschaft deutscher Gasversorgungsunternehmen mbH & Co. Kommanditgesellschaft, Straelen	5,85	159.707.813,06	43.309.669,41
GasLINE Telekommunikationsnetz-Geschäftsführungsgesellschaft deutscher Gasversorgungsunternehmen mbH, Straelen	5,85	77.783,28	1.897,03
VNG AG, Leipzig	1,53	1.398.251.748,06	317.913.452,78

1) Die Gesellschaft wurde am 13.06.2024 gegründet und nimmt ihre Geschäftstätigkeit erst im Jahr 2025 auf.

2) Ab dem 01.01.2024 wurde ein Ergebnisabführungsvertrag mit eins geschlossen. Zukünftige Ergebnisse werden phasengleich ausgeglichen.

3) Die Angaben zum Eigenkapital und Jahresergebnis beziehen sich auf den Jahresabschluss zum 30.09.2023, der festgestellt ist.

4) Der angegebene Kapitalanteil basiert laut Satzung des Zweckverbandes auf der Quote der anhand der Bezugsrechte ermittelten Stimmrechte lt. Jahresabschluss 2023.

5) Angaben im Jahresabschluss sind nur in TEUR verfügbar.

6) Es besteht ein Ergebnisabführungsvertrag mit der Thüga AG, eins erhält als Minderheitsgesellschafter eine jährliche Garantiedividende.

7) Es handelt sich um eine indirekte Beteiligung der eins über die EnergieStern GmbH. Diese Aufstellung enthält neben der Kom9 GmbH & Co. KG keine weiteren indirekten Beteiligungen.

## 4. Schlussbemerkungen

Weitere Informationen können den Jahresabschlüssen entnommen werden. Diese werden im Bundesanzeiger veröffentlicht.

Außerdem berichtete die Geschäftsführung der **eins** in der Verbandsversammlung Jahr um Jahr ausführlich über die Ertrags-, Finanz- und Vermögenslage sowie über wesentliche Geschäftsentwicklungen.

Die Verbandsversammlung des Zweckverbandes „Gasversorgung in Südsachsen“ wählt die zu entsendenden Vertreter in den Aufsichtsrat und Gesellschafterversammlung der **eins**. In diesen Gremien werden die im Gesellschaftsvertrag festgelegten wichtigen Entscheidungen beraten und beschlossen.

Darüber hinaus erhält die für den Zweckverband zuständige Rechtsaufsichtsbehörde, die Landesdirektion Sachsen, neben dem Geschäftsbericht auch den geprüften und testierten Jahresabschluss.

## 5. Impressum

Zweckverband „Gasversorgung in Südsachsen“

Geschäftsstelle Brand-Erbisdorf

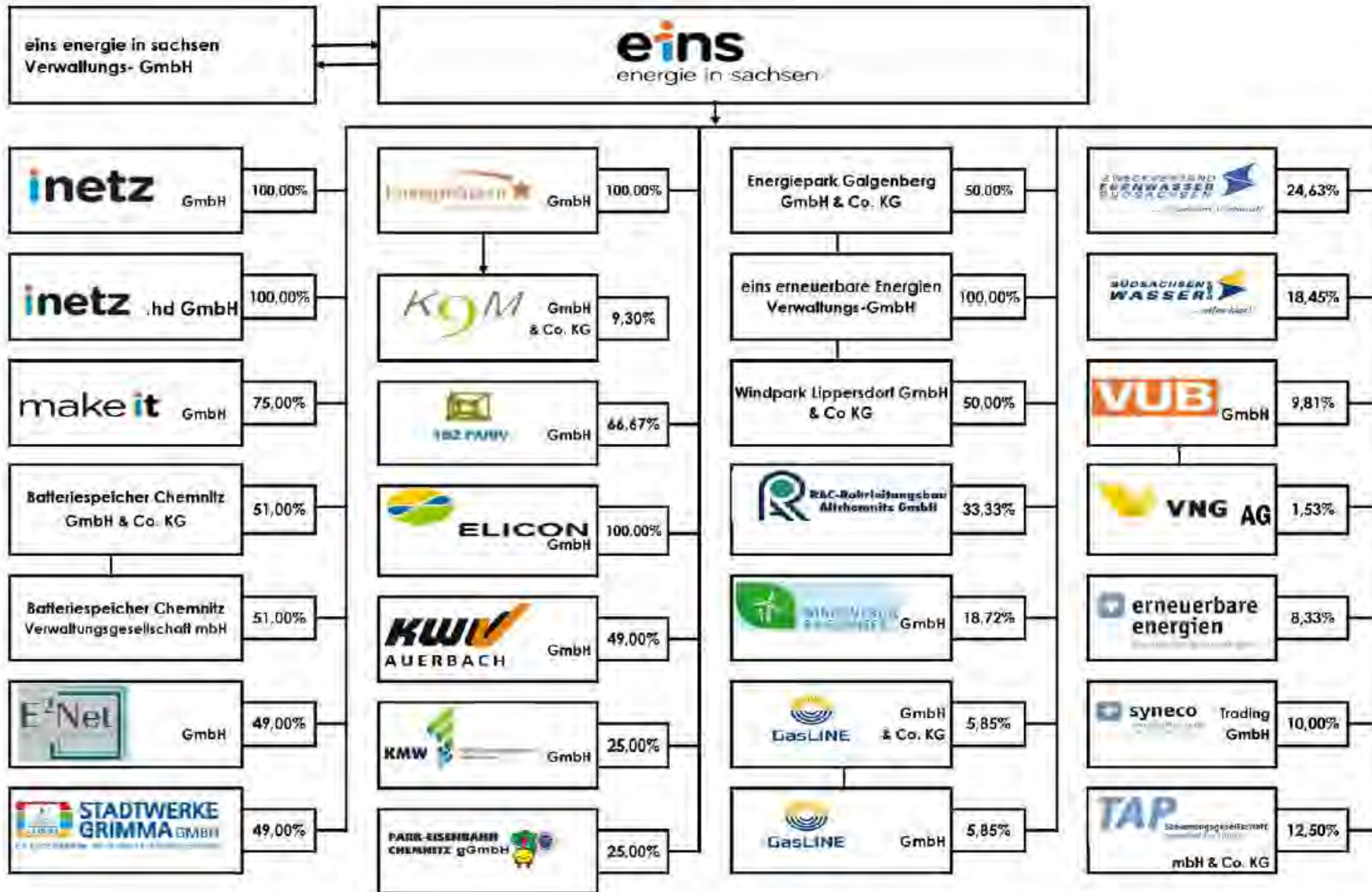
Markt 1

09618 Brand-Erbisdorf

Telefon: 037322/32152

E-Mail: [zvgasversorgung@brand-erbisdorf.de](mailto:zvgasversorgung@brand-erbisdorf.de)

# Anlage I: Beteiligungsstruktur eins energie in Sachsen GmbH & Co. KG (Stand 31.12.2024)



## **Anlage II: Zweckverband „Gasversorgung in Südsachsen“ Mitgliederaufstellung (Stand 31.12.2024)**

<b>Nr.</b>	<b>PLZ</b>	<b>Stadt/ Gemeinde</b>
1.	08626	Stadt Adorf/Vogtl.
2.	09648	Gemeinde Altmittweida
3.	09439	Gemeinde Amtsberg
4.	09546	Stadt Annaberg-Buchholz
5.	08280	Stadt Aue-Bad Schlema für den Ortsteil Bad Schlema
6.	09392	Gemeinde Auerbach
7.	08209	Stadt Auerbach/Vogtl.
8.	09573	Stadt Augustusburg
9.	08645	Stadt Bad Elster
10.	09471	Gemeinde Bärenstein
11.	09627	Gemeinde Bobritzsch-Hilbersdorf
12.	08324	Gemeinde Bockau
13.	09618	Stadt Brand-Erbisdorf
14.	08359	Gemeinde Breitenbrunn/Erzgeb.
15.	09217	Stadt Burgstädt
16.	09235	Gemeinde Burkhardtsdorf
17.	09337	Gemeinde Callenberg
18.	09111	Stadt Chemnitz
19.	09236	Gemeinde Claußnitz
20.	04678	Stadt Colditz
21.	09474	Gemeinde Crottendorf
22.	08393	Gemeinde Dennheritz
23.	09430	Gemeinde Drebach
24.	09427	Stadt Ehrenfriedersdorf
25.	08309	Stadt Eibenstock
26.	08236	Gemeinde Ellefeld
27.	09481	Stadt Elterlein
28.	09575	Gemeinde Eppendorf
29.	08223	Stadt Falkenstein/Vogtl.
30.	09557	Stadt Flöha
31.	09669	Stadt Frankenberg/Sa.
32.	08427	Gemeinde Fraureuth
33.	09599	Stadt Freiberg
34.	09423	Gemeinde Gelenau/Erzgeb.

35. 09326 Stadt Geringswalde
36. 09355 Gemeinde Gersdorf
37. 09468 Stadt Geyer
38. 09405 Gemeinde Gornau/Erzgeb.
39. 09390 Gemeinde Gornsdorf
40. 09518 Gemeinde Großrückerswalde
41. 09603 Stadt Großschirma
42. 08223 Gemeinde Höhenluftkurort Grünbach
43. 08344 Stadt Grünhain-Beierfeld
44. 09661 Stadt Hainichen
45. 09633 Gemeinde Halsbrücke
46. 08118 Stadt Hartenstein
47. 09232 Gemeinde Hartmannsdorf
48. 08468 Gemeinde Heinsdorfergrund
49. 09337 Stadt Hohenstein-Ernstthal
50. 09394 Gemeinde Hohndorf
51. 09387 Gemeinde Jahnsdorf/Erzgeb.
52. 08349 Stadt Johanngeorgenstadt
53. 09477 Stadt Jöhstadt
54. 08107 Stadt Kirchberg
55. 08248 Stadt Klingenthal
56. 09306 Gemeinde Königshain-Wiederau
57. 08134 Gemeinde Langenweißbach
58. 08315 Stadt Lauter-Bernsbach
59. 08485 Stadt Lengenfeld
60. 09573 Gemeinde Leubsdorf
61. 09244 Gemeinde Lichtenau
62. 08115 Gemeinde Lichtentanne
63. 08491 Gemeinde Limbach
64. 09212 Stadt Limbach-Oberfrohna
65. 08294 Stadt Lößnitz
66. 09385 Stadt Lugau/Erzgeb.
67. 09328 Stadt Lunzenau
68. 09496 Stadt Marienberg für die Ortsteile Pobershau und Zöblitz
69. 08258 Stadt Markneukirchen
70. 09648 Stadt Mittweida
71. 09241 Gemeinde Mühlau

72. 09619 Gemeinde Mulda/Sa.
73. 08132 Gemeinde Mülsen
74. 08491 Stadt Netzschkau
75. 09221 Gemeinde Neukirchen/Erzgeb.
76. 08496 Gemeinde Neumark
77. 09366 Gemeinde Niederdorf
78. 09243 Gemeinde Niederfrohna
79. 09577 Gemeinde Niederwiesa
80. 09399 Gemeinde Niederwürschnitz
81. 09353 Stadt Oberlungwitz
82. 09484 Stadt Kurort Oberwiesenthal
83. 09569 Stadt Oederan
84. 09376 Stadt Oelsnitz/Erzgeb.
85. 09526 Stadt Olbernhau für den Ortsteil Pfaffroda
86. 09322 Stadt Penig
87. 08523 Stadt Plauen
88. 08352 Gemeinde Raschau-Markersbach
89. 08468 Stadt Reichenbach im Vogtland
90. 08141 Gemeinde Reinsdorf
91. 09306 Stadt Rochlitz
92. 08228 Stadt Rodewisch
93. 09661 Gemeinde Rossau
94. 09619 Stadt Sayda
95. 09481 Stadt Scheibenberg
96. 09487 Stadt Schlettau
97. 08261 Stadt Schöneck/Vogtl.
98. 08304 Gemeinde Schönheide
99. 08340 Stadt Schwarzenberg/Erzgeb.
100. 09465 Gemeinde Sehmatal
101. 08237 Gemeinde Steinberg
102. 09468 Gemeinde Tannenberg
103. 09249 Gemeinde Taura
104. 09380 Stadt Thalheim/Erzgeb.
105. 09488 Gemeinde Thermalbad Wiesenbad
106. 09419 Stadt Thum
107. 08233 Stadt Treuen
108. 09306 Gemeinde Wechselburg

- 109. 08538 Gemeinde Weischlitz
- 110. 09600 Gemeinde Weißenborn/Erzgeb.
- 111. 08412 Stadt Werdau
- 112. 08112 Stadt Wilkau-Haßlau
- 113. 09429 Stadt Wolkenstein
- 114. 09306 Gemeinde Zettlitz
- 115. 09405 Stadt Zschopau
- 116. 08321 Gemeinde Zschorlau
- 117. 08297 Stadt Zwönitz

### Anlage III: Ermittlung der Wertansätze der Beteiligungen am Zweckverband „Gasversorgung in Südsachsen“ (Stichtag 31.12.2024)

Stadt/Gemeinde	Sachzeitwert in DM	Quote	Anteil Eigenkapital in EUR	Stimmen	Stimmanteile in %
<b>Insg.:</b>	<b>258.262.130,00</b>	<b>100,00000</b>	<b>319.152.257,79</b>	<b>26.475</b>	<b>100,0000</b>
Adorf/Vogtl.	3.848.590,00	1,490188	4.755.968,65	394	1,4882
Altmittweida	475.894,00	0,184268	588.095,48	49	0,18508
Amtsberg	1.499.979,00	0,580797	1.853.626,74	154	0,58168
Annaberg-Buchholz	1.038.767,00	0,402214	1.283.675,06	107	0,40415
Aue - Bad Schlema	1.983.264,00	0,767927	2.450.856,36	203	0,76676
Auerbach/Erzg.	1.285.123,00	0,497604	1.588.114,40	132	0,49858
Auerbach/Vogtl.	4.895.560,00	1,895578	6.049.779,99	501	1,89235
Augustusburg	1.486.837,00	0,575708	1.837.385,08	153	0,5779
Bad Elster	2.274.552,00	0,880714	2.810.818,62	233	0,88008
Bärenstein	2.296.149,00	0,889077	2.837.509,32	235	0,88763
Bobritzsch- Hilbertsdorf	1.065.907,00	0,412723	1.317.214,77	109	0,41171
Bockau	0,00	0,000000	0,00	1	0,00378
Brand-Erbisdorf	5.594.519,00	2,166217	6.913.530,46	573	2,16431
Breitenbrunn/Erzgeb.	756.664,00	0,292983	935.061,86	78	0,29462
Burgstädt	4.614.981,00	1,786937	5.703.049,78	472	1,78281
Burkhardtsdorf	2.832.767,00	1,096857	3.500.643,88	290	1,09537
Callenberg	30.818,00	0,011933	38.084,44	4	0,01511
Chemnitz	264.706,00	0,102495	327.115,11	28	0,10576
Claußnitz	1.021.961,00	0,395707	1.262.907,82	105	0,3966
Colditz	1.320.332,00	0,511237	1.631.624,43	136	0,51369
Crottendorf	2.527.539,00	0,978672	3.123.453,78	259	0,97828
Dennheritz	320.613,00	0,124142	396.202,00	33	0,12465
Drebach	1.630.661,00	0,631398	2.015.120,97	167	0,63078
Ehrenfriedersdorf	3.047.692,00	1,180077	3.766.242,39	312	1,17847
Eibenstock	2.067.913,00	0,800703	2.555.461,70	212	0,80076
Ellefeld	0,00	0,000000	0,00	1	0,00378
Elterlein	1.279.764,00	0,495529	1.581.491,99	131	0,49481
Eppendorf	1.999.174,00	0,774087	2.470.516,14	205	0,77432
Falkenstein/Vogtl.	3.686.900,00	1,427581	4.556.156,99	378	1,42776
Flöha	4.066.681,00	1,574633	5.025.476,77	416	1,57129
Frankenberg/Sa.	4.480.313,00	1,734793	5.536.631,03	459	1,73371
Fraureuth	1.292.570,00	0,500488	1.597.318,75	133	0,50236
Freiberg	632.062,00	0,244737	781.083,66	65	0,24551
Gelenau/Erzgeb.	4.122.168,00	1,596118	5.094.046,63	422	1,59396
Geringswalde	1.377.653,00	0,533432	1.702.460,27	141	0,53258
Gersdorf	4.474.739,00	1,732635	5.529.743,72	458	1,72993
Geyer	1.785.335,00	0,691288	2.206.261,26	183	0,69122
Gornau/Erzgeb.	1.180.691,00	0,457168	1.459.061,99	121	0,45703

Stadt/Gemeinde	Sachzeitwert in DM	Quote	Anteil Eigenkapital in EUR	Stimmen	Stimmanteile in %
Gornsdorf	1.065.799,00	0,412681	1.317.080,73	109	0,41171
Großrückerswalde	0,00	0,000000	0,00	1	0,00378
Großschirma	0,00	0,000000	0,00	1	0,00378
Grünbach	0,00	0,000000	0,00	1	0,00378
Grünhain-Beierfeld	6.007.434,00	2,326099	7.423.797,48	615	2,32295
Hainichen	3.127.852,00	1,211115	3.865.300,87	320	1,20869
Halsbrücke	1.422,00	0,000553	1.764,91	1	0,00378
Hartenstein	0,00	0,000000	0,00	1	0,00378
Hartmannsdorf	2.472.175,00	0,957235	3.055.037,11	253	0,95562
Heinsdorfergrund	659.956,00	0,255537	815.552,10	68	0,25685
Hohenstein-Ernstthal	7.620.309,00	2,950610	9.416.938,43	780	2,94618
Hohndorf	1.787.275,00	0,692039	2.208.658,09	183	0,69122
Jahnsdorf	1.439.445,00	0,557358	1.778.820,64	148	0,55902
Johanngeorgenstadt	688.951,00	0,266764	851.383,33	71	0,26818
Jöhstadt	2.104.092,00	0,814712	2.600.171,74	216	0,81586
Kirchberg	3.730.046,00	1,444287	4.609.474,57	382	1,44287
Klingenthal	4.741.012,00	1,835736	5.858.792,89	485	1,83192
Königshain-Wiederau	0,00	0,000000	0,00	1	0,00378
Kurort Oberwiesenthal	1.826.815,00	0,707349	2.257.520,30	187	0,70633
Langenweißbach	0,00	0,000000	0,00	1	0,00378
Lauter-Bernsbach	5.672.424,00	2,196382	7.009.802,74	581	2,19452
Lengenfeld	6.781.822,00	2,625945	8.380.762,76	694	2,62134
Leubsdorf	1.001.806,00	0,387903	1.238.001,18	103	0,38905
Lichtenau	722.806,00	0,279873	893.221,00	74	0,27951
Lichtentanne	2.463.948,00	0,954049	3.044.868,92	252	0,95184
Limbach/Vogtl.	510.469,00	0,197655	630.820,40	53	0,20019
Limbach-Oberfrohna	10.047.409,00	3,890392	12.416.273,90	1.028	3,88291
Lößnitz	2.347.461,00	0,908945	2.900.918,49	241	0,91029
Lugau/Erzgeb.	2.794.597,00	1,082078	3.453.476,37	286	1,08026
Lunzenau	641.948,00	0,248565	793.300,81	66	0,24929
Marienberg	3.660.650,00	1,417416	4.523.715,17	375	1,41643
Markneukirchen	4.921.063,00	1,905453	6.081.296,27	504	1,90368
Mittweida	7.539.852,00	2,919457	9.317.512,93	772	2,91596
Mühlau	781.315,00	0,302528	965.524,94	80	0,30217
Mulda/Sa.	0,00	0,000000	0,00	1	0,00378
Mülsen	3.193.247,00	1,236436	3.946.113,41	327	1,23513
Netzschkau	3.310.334,00	1,281773	4.090.807,47	339	1,28045
Neukirchen/Erzgeb.	1.976.354,00	0,765251	2.442.315,84	203	0,76676
Neumark	1.201.182,00	0,465102	1.484.383,53	123	0,46459
Niederdorf	483.372,00	0,187163	597.334,94	50	0,18886
Niederfrohna	1.322.501,00	0,512077	1.634.305,31	136	0,51369
Niederwiesa	1.403.254,00	0,543345	1.734.097,84	144	0,54391

Stadt/Gemeinde	Sachzeitwert in DM	Quote	Anteil Eigenkapital in EUR	Stimmen	Stimmanteile in %
Niederwürschnitz	1.439.625,00	0,557428	1.779.044,05	148	0,55902
Oberlungwitz	2.136.949,00	0,827434	2.640.774,29	219	0,8272
Oederan	3.719.356,00	1,440148	4.596.264,86	381	1,43909
Oelsnitz/Erzgeb.	5.838.612,00	2,260731	7.215.174,03	598	2,25873
Olbernhau	0,00	0,000000	0,00	1	0,00378
Penig	2.568.262,00	0,994440	3.173.777,71	263	0,99339
Plauen	754.821,00	0,292269	932.783,11	78	0,29462
Raschau-Markersbach	3.361.226,00	1,301478	4.153.696,42	344	1,29934
Reichenbach/Vogtl.	3.250.059,00	1,258434	4.016.320,52	333	1,25779
Reinsdorf	1.706.621,00	0,660810	2.108.990,03	175	0,661
Rochlitz	2.561.808,00	0,991941	3.165.802,10	262	0,98961
Rodewisch	4.525.271,00	1,752201	5.592.189,05	463	1,74882
Rossau	168.232,00	0,065140	207.895,78	18	0,06799
Sayda	16.882,00	0,006537	20.862,98	2	0,00755
Scheibenberg	1.245.082,00	0,482100	1.538.633,03	128	0,48347
Schleittau	1.533.543,00	0,593793	1.895.103,77	157	0,59301
Schöneck/Vogtl.	1.141.119,00	0,441845	1.410.158,29	117	0,44193
Schönheide	139.613,00	0,054059	172.530,52	15	0,05666
Schwarzenberg/Erzgeb.	1.968.566,00	0,762236	2.432.693,40	202	0,76298
Sehmatal-Cranzahl	5.171.736,00	2,002514	6.391.068,64	529	1,99811
Steinberg	1.174.059,00	0,454600	1.450.866,16	121	0,45703
Tannenberg	39.590,00	0,015329	48.922,85	5	0,01889
Taura	993.544,00	0,384704	1.227.791,50	102	0,38527
Thalheim/Erzgeb.	2.977.084,00	1,152737	3.678.986,16	305	1,15203
Thermalbad Wiesenbad	622.402,00	0,240996	769.144,18	64	0,24174
Thum	3.281.182,00	1,270485	4.054.781,56	336	1,26912
Treuen	3.628.246,00	1,404870	4.483.674,32	372	1,4051
Wechselburg	453.089,00	0,175438	559.914,34	47	0,17753
Weischlitz	0,00	0,000000	0,00	1	0,00378
Weißborn/Erzgeb.	0,00	0,000000	0,00	1	0,00378
Werdau	2.215.092,00	0,857691	2.737.340,19	227	0,85741
Wilkau-Haßlau	6.083.267,00	2,355462	7.517.510,15	623	2,35316
Wolkenstein	1.571.785,00	0,608601	1.942.363,83	161	0,60812
Zettlitz	48.074,00	0,018614	59.407,00	5	0,01889
Zschopau	6.975.324,00	2,700870	8.619.887,58	714	2,69688
Zschorlau	2.402.906,00	0,930414	2.969.437,29	246	0,92918
Zwönitz	3.938.868,00	1,525143	4.867.528,32	403	1,52219

**Beteiligungsbericht des  
Trinkwasserzweckverbandes  
Mittleres Erzgebirge**

**Rathenaustraße 29  
09456 Annaberg-Buchholz**

**für das Haushaltsjahr 2024**

Annaberg-Buchholz, 07.07.2025



Jörg Klaffenbach  
Verbandsvorsitzender

# **0 Inhaltsverzeichnis**

## **1 Vorwort**

- 1.1 Grundlagen und Aufbau des Trinkwasserzweckverbandes Mittleres Erzgebirge
- 1.2 Finanzbeziehungen des Trinkwasserzweckverbandes Mittleres Erzgebirge
- 1.3 Rechenschaftsbericht des Trinkwasserzweckverbandes Mittleres Erzgebirge

## **2 Beteiligungen und Leistungskennzahlen im Überblick**

- 2.1 Beteiligungen des Trinkwasserzweckverbandes Mittleres Erzgebirge
- 2.2 Stimmanteile und Anteile der Verbandsmitglieder am Eigenkapital des Trinkwasserzweckverbandes Mittleres Erzgebirge
- 2.3 Übersicht Leistungskennzahlen

## **3 Beteiligung Erzgebirge Trinkwasser GmbH „ETW“**

- 3.1 Übersicht
- 3.2 Finanzbeziehungen der Erzgebirge Trinkwasser GmbH „ETW“
- 3.3 Bilanzkenngrößen und sonstige Angaben der Erzgebirge Trinkwasser GmbH „ETW“
- 3.4 Lagebericht der Erzgebirge Trinkwasser GmbH „ETW“

## **4 Beteiligung Zweckverband Fernwasser Südsachsen**

- 4.1 Übersicht
- 4.2 Finanzbeziehungen des Zweckverbandes Fernwasser Südsachsen
- 4.3 Bilanz- und Leistungskennzahlen des Zweckverbandes Fernwasser Südsachsen
- 4.4 Lagebericht des Zweckverbandes Fernwasser Südsachsen

## **5 Beteiligung Südsachsen Wasser GmbH**

- 5.1 Übersicht
- 5.2 Finanzbeziehungen der Südsachsen Wasser GmbH
- 5.3 Bilanz- und Leistungskennzahlen der Südsachsen Wasser GmbH
- 5.4 Lagebericht der Südsachsen Wasser GmbH

## **6 Beteiligung Ausbildungsverbund Versorgungswirtschaft Südsachsen gGmbH**

- 6.1 Übersicht
- 6.2 Finanzbeziehungen  
Ausbildungsverbund Versorgungswirtschaft Südsachsen gGmbH
- 6.3 Bilanz- und Leistungskennzahlen  
Ausbildungsverbund Versorgungswirtschaft Südsachsen gGmbH
- 6.4 Lagebericht Ausbildungsverbund Versorgungswirtschaft Südsachsen gGmbH

# **1 Vorwort**

## **1.1 Grundlagen und Aufbau des Trinkwasserzweckverbandes Mittleres Erzgebirge**

Der Verband ist eine Körperschaft des öffentlichen Rechts. Die Gründung des Zweckverbandes erfolgte zum 18.03.1993. Im Haushaltsjahr 2006 erfolgte eine Sicherheitsneugründung des Zweckverbandes. Rechtliche Grundlage ist die am 13. Juli 2006 veröffentlichte und somit am 14. Juli 2006 rechtskräftige Verbandssatzung. Die letzte Änderung der Satzung erfolgte am 14. August 2017, mit rechtsaufsichtlicher Genehmigung vom 26. September 2017. Die Genehmigung der Satzung wurde am 19. Oktober 2017 veröffentlicht, somit trat sie am 20. Oktober 2017 in Kraft.

Darüber hinaus gilt die Satzung des Trinkwasserzweckverbandes Mittleres Erzgebirge für Wasserversorgung und den Anschluss an die öffentliche Versorgungsanlage vom 28.09.2006, zuletzt geändert am 31. Dezember 2021. Weiterhin gilt die Satzung über die Erhebung von Verwaltungskosten für Amtshandlungen in weisungsfreien Angelegenheiten vom 28.09.2006, zuletzt geändert am 11. Januar 2023.

Der Sitz des Verbandes ist Annaberg-Buchholz, Rathenaustraße 29.

### **Aufgabe des Zweckverbandes:**

Für die Sicherstellung einer ordnungsgemäßen Versorgung der Verbraucher im Verbandsgebiet mit Trink- und Brauchwasser hat der Verband die Wasserversorgungsanlagen, die Anlagen zur Wassergewinnung, Wasseraufbereitung, Wasserverteilung einschließlich der Ortsnetze sowie Sonderanlagen, vorzuhalten, zu planen, zu errichten, zu kontrollieren, zu ändern, instand zu setzen, zu unterhalten und zu betreiben sowie damit im Zusammenhang stehende Aufgaben wahrzunehmen. Der Zweckverband hat die Erfüllung der Aufgabe auf seine Eigengesellschaft Erzgebirge Trinkwasser GmbH „ETW“ übertragen.

Verbandsorgane sind die Verbandsversammlung und der Verbandsvorsitzende. Die Verbandsversammlung besteht gemäß § 6 der Satzung aus den gesetzlichen Vertretern der Mitglieder. Die Zuständigkeit der Verbandsversammlung ist in §7 der Satzung geregelt. Der Verbandsvorsitzende vertritt den Verband nach außen.

Örtlicher Abschlussprüfer für den Jahresabschluss 2024:  
Falk Slomiany & Koll. GmbH Wirtschaftsprüfungsgesellschaft

### **Verbandsmitglieder:**

- Amtsberg, nur mit den Ortsteilen Schlösschen und Weißbach
- Annaberg-Buchholz
- Bärenstein
- Börnichen
- Crottendorf
- Deutschneudorf
- Drebach
- Ehrenfriedersdorf
- Gelenau
- Geyer
- Gornau, ohne den Ortsteil Dittmannsdorf
- Großhartmannsdorf, nur mit den Ortsteilen Mittel-, Nieder- und Obersaida

- Großolbersdorf
- Großrückerswalde, ohne den Ortsteil Streckewalde
- Grünhainichen, nur mit dem Ortsteil Waldkirchen
- Heidersdorf
- Jöhstadt
- Königswalde
- Marienberg
- Mildenau, nur mit dem Ortsteil Arnsfeld
- Neuhausen, mit den Ortsteilen Frauenbach, Dittersbach und Heidelberg
- Oberwiesenthal
- Olbernhau
- Pockau-Lengefeld
- Scheibenberg
- Schlettau
- Sehmatal
- Seiffen
- Tannenberg
- Thum
- Thermalbad Wiesenbad
- Wolkenstein
- Zschopau

#### **Stimmrechte und Beteiligung:**

Der Beteiligungsteil der Verbandsmitglieder bestimmt sich nach der gesamten kalenderjährlich im jeweiligen Gebiet des einzelnen Mitgliedes erlöswirksam verkauften Trinkwassermenge. Die Festlegung der Stimmzahl wird nach der Durchschnittsmenge des vorangegangenen Haushaltsjahres des Zweckverbandes vorgenommen. Jedes Verbandsmitglied hat mindestens eine Stimme.

Aufgrund der stabilen Entwicklungen der Unternehmen, an denen der Zweckverband beteiligt ist, werden für die Vermögens-, Finanz- und Ertragslage des Verbandes keine Risiken oder finanzielle Belastungen erwartet.

#### **1.2 Finanzbeziehungen des Trinkwasserzweckverbandes Mittleres Erzgebirge**

Leistung des Trinkwasserzweckverbandes Mittleres Erzgebirge an die Kommunen:

- Gewinnabführung 0,00 EUR

Leistung des Trinkwasserzweckverbandes Mittleres Erzgebirge an die ETW GmbH:

- Beteiligung 17.946,11 EUR Einstellung in Kapitalrücklage
- Zuschuss (Fördermittelweiterleitung)
- Darlehen (383.468,91 EUR)
- Ausfallbürgschaften (zum 31.12.2024: 8,76 Mio. EUR)

Leistung der Kommunen an den Trinkwasserzweckverband Mittleres Erzgebirge

- Umlagen 0,00 EUR

## 1.3 Rechenschaftsbericht des Trinkwasserzweckverbandes Mittleres Erzgebirge

### Grundlagen und Aufbau des Zweckverbandes

Der Verband ist eine Körperschaft des öffentlichen Rechts. Die Gründung des Zweckverbandes erfolgte zum 18.03.1993. Im Haushaltsjahr 2006 erfolgte eine Sicherheitsneugründung des Zweckverbandes. Rechtliche Grundlage ist die am 13. Juli 2006 veröffentlichte und somit am 14. Juli 2006 rechtskräftige Verbandssatzung. Die letzte Änderung der Satzung erfolgte am 14. August 2017, mit rechtsaufsichtlicher Genehmigung vom 26. September 2017. Die Genehmigung der Satzung wurde am 19. Oktober 2017 veröffentlicht, somit trat sie am 20. Oktober 2017 in Kraft.

Darüber hinaus gilt die Satzung des Trinkwasserzweckverbandes Mittleres Erzgebirge für Wasserversorgung und den Anschluss an die öffentliche Versorgungsanlage vom 28.09.2006, zuletzt geändert am 31. Dezember 2021. Weiterhin gilt die Satzung über die Erhebung von Verwaltungskosten für Amtshandlungen in weisungsfreien Angelegenheiten vom 28.09.2006, zuletzt geändert am 11. Januar 2023.

Der Sitz des Verbandes ist Annaberg-Buchholz.

Der Verband übt keine aktive Tätigkeit im Bereich der Trinkwasserversorgung aus. Er ist Träger der Wasserversorgungsaufgabe im Verbandsgebiet. Verbandsorgane sind die Verbandsversammlung und der Verbandsvorsitzende mit zwei Stellvertretern.

Die Verbandsversammlung besteht gemäß § 6 der Satzung aus den gesetzlichen Vertretern der Mitglieder. Die Zuständigkeit der Verbandsversammlung ist in § 7 der Satzung geregelt. Der Verbandsvorsitzende vertritt den Verband nach außen. Er ist für die Leitung des Verbandes verantwortlich.

Die Wasserversorgungsaufgabe des Verbandes wird von der 100%igen Eigengesellschaft Erzgebirge Trinkwasser GmbH „ETW“ wahrgenommen.

### Mitgliedschaften, Beteiligungen, Anteile an verbundenen Unternehmen

Der Verband ist Mitglied des Zweckverbandes Fernwasser Südsachsen und Gesellschafter der Südsachsen Wasser GmbH. Vom Zweckverband Fernwasser Südsachsen bezieht die Erzgebirge Trinkwasser GmbH „ETW“ Trinkwasser. Die Beteiligung an der Südsachsen Wasser GmbH wurde 1995 unentgeltlich erworben. Sie umfasst einen 10,66%igen Anteil am Stammkapital der Gesellschaft. Weiterhin hält der Zweckverband 100 % der Anteile an der Erzgebirge Trinkwasser GmbH „ETW“. Das Stammkapital beträgt 600 TEUR.

Alle Beteiligungen sind für die Doppik nach der Eigenkapitalspiegelmethode bewertet worden und in der Bilanz zum 31.12.2024 enthalten. Die stabilen Entwicklungen der Unternehmen, an denen der Zweckverband beteiligt ist, werden das Basiskapital in den nächsten Jahren konstant halten.

### Anteile an verbundenen Unternehmen

Erzgebirge Trinkwasser GmbH "ETW"	zum 31.12.2024	34.491 TEUR
-----------------------------------	----------------	-------------

### Beteiligungen an Unternehmen

Zweckverband Fernwasser Südsachsen	zum 31.12.2024	4.467 TEUR
Südsachsen Wasser GmbH	zum 31.12.2024	1.493 TEUR

## Zum Haushalt 2024

Der für 2024 aufgestellte Haushaltsplan erfolgte auf Grundlage der SächsKomHVO. Die Erfassung der doppelten Buchungsvorgänge erfolgt über ein zertifiziertes Programm.

Seit dem Jahr 1998 ist durch den Zweckverband ein Darlehen in Höhe von 383.468,91 Euro an seine Gesellschaft ausgereicht worden, dessen Zinsen in den Erträgen des Ergebnishaushaltes ausgewiesen sind. Der Darlehensbetrag ist zum 31.12.2024 im Finanzanlagevermögen als Ausleihung an verbundene Unternehmen ausgewiesen. Der Vertrag wurde im April 2022 prolongiert und hat eine Laufzeit bis Mai 2026, damit auch in Zukunft der Einnahmenbereich des Haushaltes gesichert ist.

Die Liquidität war im Haushaltsjahr jederzeit gegeben. Daher ist für das Planjahr 2025 wiederum kein Kassenkredit geplant. Der Bankbestand zum 31.12.2024 in Höhe von 14 TEUR sowie die Sparanlage in Höhe von 135 TEUR sind in der Bilanz als liquide Mittel ausgewiesen. Langfristige Rückstellungen bestehen nicht. Als kurzfristige Rückstellung sind die Prüfungskosten des Jahresabschlusses mit 3 TEUR erfasst. Verbindlichkeiten bestanden am Ende des Jahres 2024 nicht.

Da die Trinkwasserversorgungsaufgabe - inklusive aller Investitionen - durch die Erzgebirge Trinkwasser GmbH „ETW“ wahrgenommen wird, fallen für den Zweckverband keine Investitionen an, weshalb die Ermittlung der Nettoinvestitionsmittel entfällt. Es gibt keine Verpflichtungsermächtigungen und es ist keine Bewertung im Anlagevermögen vorzunehmen.

Fehlbetragsabdeckungen aus den Vorjahren sind nicht vorhanden.

Wie auch in den vergangenen Jahren ist das oberste Ziel der Erzgebirge Trinkwasser GmbH „ETW“ die qualitativ einwandfreie Wasserversorgung in ausreichender Menge bei sparsamem, optimiertem Aufwand in der Wasseraufbereitung und Verteilung sowie einer Anpassung der Anlagen an die prognostizierte Bedarfsentwicklung, soweit dies möglich ist. Diese sehr umfangreiche Aufgabenstellung erfordert ein hohes Maß an Aufwendungen, die durch den Verkauf des Trinkwassers gedeckt werden müssen. Für das Geschäftsjahr 2025 wird von einer geplanten Absatzmenge von 5,1 Mio. m<sup>3</sup> ausgegangen.

Die Herausforderung besteht weiterhin darin, kostendeckend eine quantitäts- und qualitätsgerechte Wasserversorgung zu gewährleisten. Hierbei bleiben die Unsicherheiten, die sich aus der aktuellen Lage im Weltgeschehen ergeben weiter ein schwer zu prognostizierender Faktor. Diese Entwicklung wird aufmerksam beobachtet, um den Bedarf des Unternehmens auch in Zukunft ordnungsgemäß sicherstellen zu können.

## Ergebnishaushalt

Der Trinkwasserzweckverband Mittleres Erzgebirge muss verwaltungstechnische Aufgaben lösen. Eigene Einnahmen kann der Trinkwasserzweckverband Mittleres Erzgebirge nur durch die Erlassung von Bescheiden im Rahmen der Verwaltungskostensatzung bzw. Rumpfsatzung erzielen. In den vergangenen Jahren wurden Bescheide zu Teilbefreiungen erlassen. Es wurde davon ausgegangen, dass dieser Trend weiter anhält und somit wurde eine Einnahme in Höhe von 300 Euro geplant. Tatsächlich wurden in diesem Bereich 2024 Einnahmen in Höhe von 558 Euro erzielt.

Finanzerträge ergeben sich aus Zinsen in Höhe von TEUR 14, die durch die Gewährung eines Darlehens an die Erzgebirge Trinkwasser GmbH „ETW“ sowie aus der Anlage von Festgeldern entstehen. Aus Gewinnanteilen von wirtschaftlichen Unternehmen wurden weitere Finanzeinnahmen in Höhe von 21 TEUR erzielt. Davon wurden 3 TEUR als Steuern abgeführt und der Nettoanteil der Gewinnausschüttung der Südsachsen Wasser GmbH in Höhe von 18 TEUR an die Eigengesellschaft weitergeleitet.

Für die Beteiligung an der Südsachsen Wasser GmbH erfolgte aufgrund des Jahresabschlusses 2024 eine Zuschreibung in Höhe von 91 TEUR und für den Zweckverband Fernwasser eine Zuschreibung der Beteiligung in Höhe von 76 TEUR. Der Anteil an der Erzgebirge Trinkwasser GmbH "ETW" erhöhte sich um 381 TEUR.

Die sonstigen ordentlichen Aufwendungen betragen 13 TEUR für die Geschäftsbesorgung, die örtliche Prüfung, Sachverständigenkosten und Verbandsversammlungen.  
Das Gesamtergebnis liegt bei 553 TEUR.

### **Finanzhaushalt**

Die Investitionen werden durch die Eigengesellschaft Erzgebirge Trinkwasser GmbH „ETW“ vorbereitet, realisiert und abgerechnet. Der Finanzierungsbedarf wird durch die Eigengesellschaft über eigen erwirtschaftete (um Auflösungsbetrag geminderte) Abschreibungen bzw. durch Zuschüsse gedeckt.

Die Einzahlungen aus Verwaltungstätigkeit im Finanzhaushalt betragen insgesamt 33 TEUR. Es handelt sich um die Zinseinnahmen unter Berücksichtigung der Abgrenzung des Zinsertrages aus Festgeldanlagen sowie eine Gewinnausschüttung der Südsachsen Wasser GmbH.

Die Südsachsen Wasser GmbH erwirtschaftet durch ihre Aufgabenerfüllung für den Zweckverband Fernwasser Südsachsen und anderer Dienstleistungen einen Jahresüberschuss. Dieser wurde in den letzten Jahren aufgrund von Gesellschafterbeschlüssen an den Zweckverband ausgezahlt. Da sich der Trinkwasserzweckverband Mittleres Erzgebirge zur Aufgabenerfüllung seiner Gesellschaft, der Erzgebirge Trinkwasser GmbH „ETW“ bedient, hat auch die „ETW“ maßgeblich zum erwirtschafteten Gewinn der Südsachsen Wasser GmbH beigetragen. Deshalb wird dieser Gewinn (18 TEUR) an die Eigengesellschaft „ETW“ GmbH weitergereicht. Diese stellt den Betrag zur Stärkung der Gesellschaft in die Kapitalrücklage ein.

Am Ende des Jahres ergibt sich ein Endbestand an Zahlungsmitteln in Höhe von 149.281,75 Euro.

### **Sonstige Angaben**

Die durch den Trinkwasserzweckverband übernommenen Ausfallbürgschaften zugunsten der Eigengesellschaft „ETW“ belaufen sich am 31.12.2024 auf 8,76 Mio. Euro (ursprünglicher Betrag 41,7 Mio. Euro). Es wird eingeschätzt, dass eine Inanspruchnahme der Ausfallbürgschaften aufgrund der stabilen Geschäftslage der Eigengesellschaft nicht zu erwarten ist.

Es besteht ein Förderprogramm des Landes Sachsen für die Ablösung von Brunnen, aus dem Mittel für die Umsetzung von Investitionen in der Erzgebirge Trinkwasser GmbH beantragt und bewilligt wurden. Der Zweckverband hat hierzu als Träger der Wasserversorgungsaufgabe Fördermittelanträge gestellt. Die Auszahlung erfolgte im Nachgang im durch den Zuwendungsbescheid festgelegten Haushaltsjahr. Dazu bestehen privatrechtliche Verträge, die regeln, dass die Abrechnung und der Nachweis durch die Eigengesellschaft erbracht werden können. Die Zahlung der Fördermittel erfolgt direkt an die Erzgebirge Trinkwasser GmbH. Es wurden in diesem Rahmen im Jahr 2024 die Fördermittel für drei fertiggestellte Maßnahmen in Höhe von 2.039 TEUR ausgezahlt. Die Fördermittel werden entsprechend den Nutzungsdauern der bezuschussten Anlagen aufgelöst. Der Stand der Fördermittel aus dem öTIS-Programm beläuft sich nach Auflösung zum 31.12.2024 auf 3.180 TEUR.

### **Produktkennzahlen**

Die Produktkennzahlen des Jahres 2024 für die Produktgruppen Organisationsangelegenheiten, Beteiligungsmanagement und Finanzvermögensverwaltung wurden ermittelt. Die Beteiligung pro Einwohner hat sich im Vergleich zum Vorjahr auf 305 Euro/Einwohner (Vj. 300 Euro/Einwohner) erhöht. Der Umfang der Ausfallbürgschaften verringerte sich um den geleisteten Tilgungsbetrag. Damit verringerte sich der Umfang der Bürgschaften im Verhältnis zur Bilanzsumme von 24,0 % auf 21,4 %.

## Sonstige Angaben

Die Verbandsorgane sind der Verbandsvorsitzende und die stellvertretenden Verbandsvorsitzenden. Die Angaben gemäß § 88 Abs. 3 Nr. 1 bis 4 SächsGemO werden entsprechend den vorliegenden Angaben gemacht:

Name der/s Bürgermeister/-in	Mitgliedschaft in Aufsichtsräten, Kontrollgremien, Organen
Sylvio Krause Bürgermeister Amtsberg	eins energie in sachsen GmbH & Co. KG Südsachsen Wasser GmbH Regionaler Zweckverband Wasserversorgung Lugau-Glauchau Erzgebirgsklinikum gGmbH Zweckverband Fernwasser Südsachsen Kommunaler Beirat Thüga AG
Anke Hanzlik Bürgermeisterin Annaberg-Buchholz	Stadtwerke Annaberg-Buchholz GmbH Stadtwerke Annaberg-Buchholz Energie AG S+F Sport und Freizeit Annaberg GmbH Südsachsen Wasser GmbH Erzgebirge Trinkwasser GmbH "ETW"
Silvio Wagner Bürgermeister Bärenstein	keine Mitgliedschaften gemäß § 88 Abs. 4 Nr. 1 bis 4 SächsGemO
Frank Lohr Bürgermeister Börnichen	keine Mitgliedschaften gemäß § 88 Abs. 4 Nr. 1 bis 4 SächsGemO
Sebastian Martin Bürgermeister Crottendorf	Abwasserzweckverband "Oberes Zschopau- und Sehmatal" Kreistag Erzgebirgskreis Erzgebirge Trinkwasser GmbH "ETW"
Renè Hoffmann Bürgermeister Deutschneudorf	keine Mitgliedschaften gemäß § 88 Abs. 4 Nr. 1 bis 4 SächsGemO
Jens Haustein (bis 30.08.2024) Bürgermeister Drebach	Erzgebirge Trinkwasser GmbH "ETW" Bürger Energie Drebach eG
Swen Drechsler (ab 01.09.2024) Bürgermeister Drebach	Keine Rückmeldung
Silke Franzl Bürgermeisterin Ehrenfriedersdorf	ETO GmbH Kulturhauptstadt Chemnitz GmbH Erzgebirge Trinkwasser GmbH "ETW"
Knut Schreiter Bürgermeister Gelenau	Gelenauer Wohnungsgesellschaft mbH Freizeitbad An der Silberstraße GmbH Erzgebirgsklinikum gGmbH Erzgebirge Trinkwasser GmbH "ETW"
Dirk Trommer Bürgermeister Geyer	Freizeitbad An der Silberstraße GmbH Geyer Stadtwerke Stollberg Wärme GmbH Evangelische Schulgemeinschaft Erzgebirge e.V. Annaberg-B.
Nico Wollnitzke Bürgermeister Gornau	keine Mitgliedschaften gemäß § 88 Abs. 4 Nr. 1 bis 4 SächsGemO
Dirk Müller Bürgermeister Großhartmannsdorf	Wasserzweckverband Freiberg
Uwe Günther Bürgermeister Großolbersdorf	keine Mitgliedschaften gemäß § 88 Abs. 4 Nr. 1 bis 4 SächsGemO
André Rösch Bürgermeister Großrückerswalde	Keine Rückmeldung
Robert Arnold Bürgermeister Grünhainichen	keine Mitgliedschaften gemäß § 88 Abs. 4 Nr. 1 bis 4 SächsGemO
Andreas Börner Bürgermeister Heidersdorf	keine Mitgliedschaften gemäß § 88 Abs. 4 Nr. 1 bis 4 SächsGemO
André Zinn Bürgermeister Jöhstadt	Windpark Jöhstadt GmbH
Ronny Wähler Bürgermeister Königswalde	EKA Erzgebirgsklinikum Annaberg gGmbH Krankenhaus Gesundheitsholding Erzgebirge GmbH

Name der/s Bürgermeister/-in	Mitgliedschaft in Aufsichtsräten, Kontrollgremien, Organen
André Heinrich Oberbürgermeister Marienberg	Erzgebirge Trinkwasser GmbH "ETW"
	Energieversorgung Marienberg GmbH
	Kommunale Beteiligungsgesellschaft mbH an der enviaM
	Südsachsen Wasser GmbH
	Stadtwerke Marienberg GmbH
Andreas Mauersberger Bürgermeister Mildenau	keine Mitgliedschaften gemäß § 88 Abs. 4 Nr. 1 bis 4 SächsGemO
Andreas Drescher Bürgermeister Neuhausen	keine Mitgliedschaften gemäß § 88 Abs. 4 Nr. 1 bis 4 SächsGemO
Jens Benedict Bürgermeister Oberwiesenthal	Fichtelberg Schwebbahn Kurort Oberwiesenthal - FSB GmbH
	Abwasserzweckverband "Oberes Pöhlbachtal"
	Tourismusverband Erzgebirge e.V.
Jörg Klaffenbach Bürgermeister Olbernhau	Erzgebirge Trinkwasser GmbH "ETW"
	Stadtwerke Olbernhau GmbH
	Wohnwerke Olbernhau GmbH
Elke Schmieder Bürgermeisterin Pockau-Lengefeld	Abwasserzweckverband Olbernhau
Michael Staib Bürgermeister Scheibenberg	Regionalverkehr Erzgebirge GmbH
	Regionalbeirat Südsachsen der Mitteldeutschen Netzgesellschaft Strom mbH (Mitnetz Strom)
Conny Göckeritz Bürgermeister Schlettau	Naturschutzzentrum Erzgebirge gGmbH
Sebastian Nestler Bürgermeister Sehmatal	keine Mitgliedschaften gemäß § 88 Abs. 4 Nr. 1 bis 4 SächsGemO
Martin Wittig Bürgermeister Seiffen	keine Mitgliedschaften gemäß § 88 Abs. 4 Nr. 1 bis 4 SächsGemO
Christoph Neubert Bürgermeister Tannenberg	keine Mitgliedschaften gemäß § 88 Abs. 4 Nr. 1 bis 4 SächsGemO
Thomas Mey Bürgermeister Thermalbad Wiesenbad	Tourismusverband Erzgebirge e.V.
	Abwasserzweckverband "Oberes Zschopau- und Sehmatal"
	Thermalbad Wiesenbad Gesellschaft für Kur und Rehabilitation mbH
	Koordinierungskreis der LEADER- Region Annaberger Land
Thomas Mauersberger Bürgermeister Thum	keine Mitgliedschaften gemäß § 88 Abs. 4 Nr. 1 bis 4 SächsGemO
Willi <u>Wolfram</u> <u>Liebing</u> Bürgermeister Wolkenstein	Kur- und Gesundheitszentrum Warmbad/Wolkenstein GmbH
	KBE Kommunale Beteiligungsgesellschaft mbH an der enviaM
	Tourismusverband Erzgebirge TVE
	Erzgebirge Trinkwasser GmbH "ETW"
	Abwasserzweckverband Wolkenstein/Warmbad Landschaftsschutzgebiet Oberes Zschopautal
Arne Sigmund Oberbürgermeister Zschopau	Abwasserzweckverband Zschopau/Gornau
	Grundstücks- und Gebäudewirtschaft GmbH Zschopau
	WBZ Wohnbaugesellschaft mbH

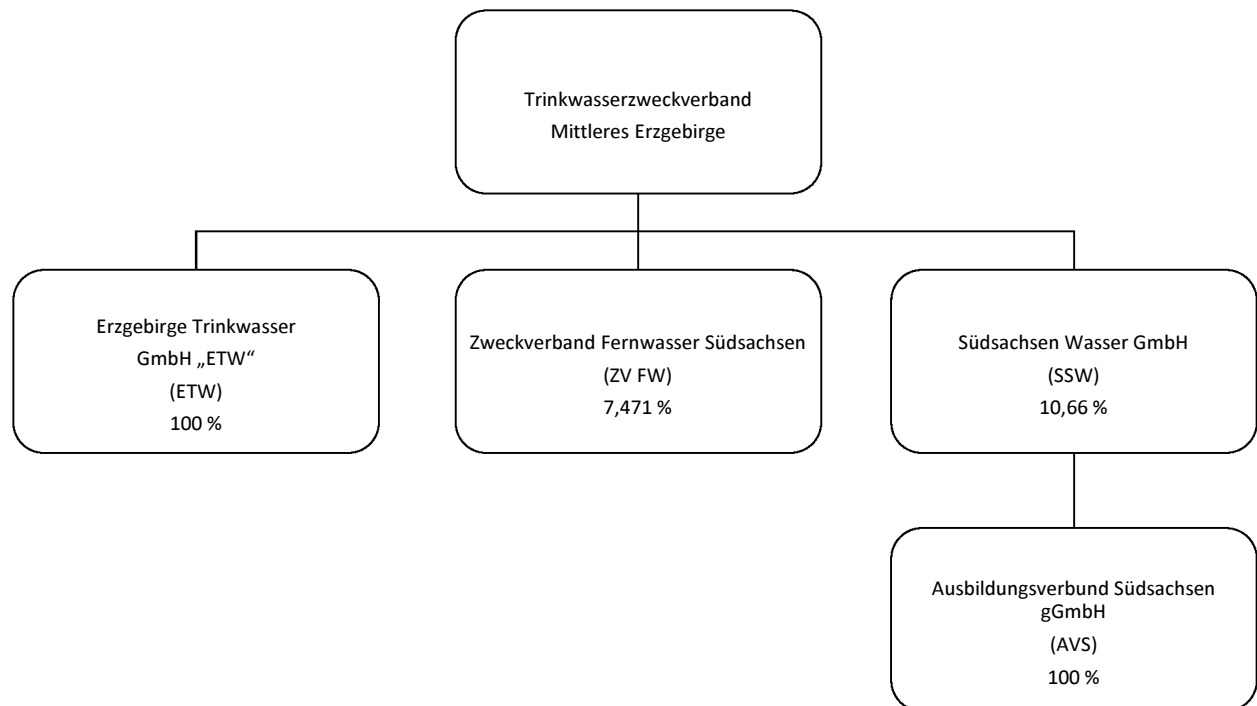
Trinkwasserzweckverband Mittleres Erzgebirge

Annaberg-Buchholz, 11.06.2025

gez. Jörg Klaffenbach  
Verbandsvorsitzender

## 2 Beteiligungen und Leistungskennzahlen im Überblick

### 2.1 Beteiligungen des Trinkwasserzweckverbandes Mittleres Erzgebirge



Das Rechnungswesen des Trinkwasserzweckverbandes Mittleres Erzgebirge ist entsprechend dem Gesetz über das neue kommunale Haushalts- und Rechnungswesen ab 01.01.2013 auf die Doppik umgestellt.

Mit der Bewertung seiner Beteiligungen wird das Eigenkapital des Verbandes zum jeweiligen Stichtag festgestellt, auf dessen Grundlage das anteilige Eigenkapital je Mitgliedskommune ermittelt wird.

Das Eigenkapital des Verbandes beträgt zum 31.12.2024 40.983.033,07 €.

## 2.2 Stimmanteile und Anteile der Verbandsmitglieder am Eigenkapital des Trinkwasserzweckverbandes Mittleres Erzgebirge

Kommune	Stimmen 2024	Anteil 31.12. 2024	Anteiliges Eigenkapital zum 31.12.2024
Amtsberg	6	1,13	463.958,86 €
Annaberg-Buchholz	83	15,66	6.418.097,64 €
Bärenstein	8	1,51	618.611,82 €
Börnichen	3	0,57	231.979,43 €
Crottendorf	12	2,26	927.917,73 €
Deutschneudorf	4	0,75	309.305,91 €
Drebach	17	3,21	1.314.550,12 €
Ehrenfriedersdorf	17	3,21	1.314.550,12 €
Gelenau	13	2,45	1.005.244,21 €
Geyer	13	2,45	1.005.244,21 €
Gornau	11	2,08	850.591,25 €
Großhartmannsdorf	2	0,38	154.652,95 €
Großolbersdorf	9	1,70	695.938,30 €
Großrückerswalde	11	2,08	850.591,25 €
Grünhainichen	4	0,75	309.305,91 €
Heidersdorf	2	0,38	154.652,95 €
Jöhstadt	9	1,70	695.938,30 €
Königswalde	7	1,32	541.285,34 €
Marienberg	64	12,08	4.948.894,56 €
Mildenaу	3	0,57	231.979,43 €
Neuhausen	6	1,13	463.958,86 €
Oberwiesenthal	17	3,21	1.314.550,12 €
Olbernhau	50	9,43	3.866.323,87 €
Pockau-Lengefeld	28	5,28	2.165.141,37 €
Scheibenberg	8	1,51	618.611,82 €
Schlettau	9	1,70	695.938,30 €
Sehmatal	19	3,58	1.469.203,07 €
Seiffen	8	1,51	618.611,82 €
Tannenberg	3	0,57	231.979,43 €
Thermalbad			
Wiesbaden	13	2,45	1.005.244,21 €
Thum	15	2,83	1.159.897,16 €
Wolkenstein	21	3,96	1.623.856,03 €
Zschopau	35	6,60	2.706.426,71 €
<b><u>Summen</u></b>	<b><u>530</u></b>	<b><u>100,00</u></b>	<b><u>40.983.033,07 €</u></b>

## 2.3 Übersicht Leistungskennzahlen

Bilanz- und Leistungskennzahlen			ETW 2024	ZV FW 2024	SSW 2024	AVS 2024
<b>Vermögenssituation</b>						
Investitionsdeckung	= $\frac{\text{Neuinvestition}}{\text{Abschreibung}}$	%	100,59%	106,8%	57,20%	113,10%
Vermögensstruktur	= $\frac{\text{Anlagevermögen}}{\text{Gesamtkapital}}$	%	87,53%	95,2%	57,40%	87,10%
Fremdfinanzierung	= $\frac{\text{Fremdkapital}}{\text{Gesamtkapital}}$	%	14,71%	21,7%	0,00%	0,00%
<b>Kapitalstruktur</b>						
Eigenkapitalquote	= $\frac{\text{Eigenkapital}}{\text{Gesamtkapital}}$	%	69,95%	73,7%	76,00%	95,60%
Eigenkapitalreichweite	= $\frac{\text{Eigenkapital}}{\text{Jahresfehlbetrag}}$		---	145,3%	---	22,60%
<b>Liquidität</b>						
Effektivverschuldung	= $\frac{\text{Verbindlichkeiten}}{\text{Umlaufvermögen}}$	%	157,25%	513,0%	37,20%	6,70%
kurzfristige Liquidität	= $\frac{\text{Umlaufvermögen}}{\text{kurzfr. Verbindlichkeiten}}$	%	328,87%	91,2%	269,20%	1.481,7%
<b>Rentabilität</b>						
Eigenkapitalrendite	= $\frac{\text{Jahresergebnis}}{\text{Eigenkapital}}$	%	0,78%	-0,5%	7,50%	-3,70%
Gesamtkapitalrendite	= $\frac{\text{Jahresergebnis}}{\text{Gesamtkapital}}$	%	0,55%	-0,4%	5,70%	-3,50%
<b>Geschäftserfolg</b>						
Pro-Kopf-Umsatz	= $\frac{\text{Umsatz}}{\text{Mitarbeiteranzahl}}$	T€	180,00	---	92,40	111,80
Arbeitsproduktivität	= $\frac{\text{Umsatz}}{\text{Personalkosten}}$	%	309,24%	---	141,00%	168,70%

## 3 Beteiligung Erzgebirge Trinkwasser GmbH „ETW“

### 3.1 Übersicht

Erzgebirge Trinkwasser GmbH „ETW“  
Rathenaustraße 29  
09456 Annaberg-Buchholz

Stammkapital: 600.000 Euro  
Anteilseigner: Trinkwasserzweckverband Mittleres Erzgebirge 100 %

Unternehmensgegenstand:

- (1) Die Gesellschaft erfüllt die Aufgabe der Wasserversorgung für den Trinkwasserzweckverband Mittleres Erzgebirge. Dazu gehört: die Vorhaltung, Planung, Errichtung und das Betreiben von Anlagen zur Wassergewinnung, Wasseraufbereitung, Wasserverteilung, Wasserversorgung einschließlich zugehöriger Sonderanlagen. Die Gesellschaft stellt eine den gesetzlichen und vertraglichen Bestimmungen entsprechende ordnungsgemäße Versorgung der Verbraucher mit Trink- und Brauchwasser sicher.
- (2) Die Gesellschaft kann im Verbandsgebiet des Trinkwasserzweckverbandes Mittleres Erzgebirge für dessen Mitglieder und deren Abwasserzweckverbände auf der Grundlage von Dienstleistungsverträgen Abwasseranlagen einschließlich Ortskanäle sowie Sonderbauwerke planen und errichten sowie als Verwaltungshelfer Abwassergebührenbescheide erstellen und an die Gebührenpflichtigen versenden. Dabei hat sie die einschlägigen abwasserrechtlichen, verwaltungsrechtlichen und satzungsrechtlichen Vorschriften ihrer jeweiligen Vertragspartner zu beachten.
- (3) Die Gesellschaft ist nach Zustimmung des Trinkwasserzweckverbandes Mittleres Erzgebirge berechtigt, andere Unternehmen gleicher oder ähnlicher Art zu errichten, zu übernehmen und sich an solchen Unternehmen zu beteiligen. Das gilt auch für Zweigniederlassungen. Steht der Gesellschaft an dem anderen Unternehmen allein oder zusammen mit anderen kommunalen Trägern der Selbstverwaltung, die der Aufsicht des Freistaates Sachsen unterstehen, eine zur Änderung des Gesellschaftsvertrages oder der Satzung berechtigende Mehrheit der Anteile zu, so darf die Gesellschaft ein anderes Unternehmen nur unterhalten, übernehmen oder sich daran beteiligen, wenn in dem Gesellschaftsvertrag oder in der Satzung Regelungen vereinbart sind, die denen des § 96 a SächsGemO entsprechen.
- (4) Die Gesellschaft darf alle Maßnahmen treffen, die geeignet sind, den Gesellschaftszweck zu fördern.

Organe:	Geschäftsführung:	Frau Dr. Carla Schneider
	Aufsichtsrat:	
	Herr Andre Heinrich	Oberbürgermeister Marienberg, Vorsitzender
	Herr Sebastian Martin	Bürgermeister Crottendorf, Stellvertreter
	Frau Silke Franzl	Bürgermeisterin Ehrenfriedersdorf
	Herr Wolfram Liebing	Bürgermeister Wolkenstein
	Herr Knut Schreiter	Bürgermeister Gelenau
	Herr Jens Haustein	Bürgermeister Drebach (bis 06.08.2024)
	Herr Thomas Proksch	Bürgermeister Annaberg-Buchholz (bis 06.08.2024)
	Herr Jörg Klaffenbach	Bürgermeister Olbernhau (ab 07.08.2024)
	Frau Anke Hanzlik	Bürgermeisterin Annaberg-Buchholz (ab 07.08.2024)

Abschlussprüfer: DONAT WP GmbH Wirtschaftsprüfungsgesellschaft  
Mitarbeiter der ETW GmbH: 102

### 3.2 Finanzbeziehungen der Erzgebirge Trinkwasser GmbH „ETW“

Leistungen der ETW GmbH an den Zweckverband:

- Gewinnabführung 0,00 EUR

Leistungen des Zweckverbandes an die ETW GmbH:

- Beteiligung 17.946,11 EUR Einstellung in Kapitalrücklage
- Zuschuss (Fördermittelweiterleitung)
- Darlehen (383.468,91 EUR)
- Ausfallbürgschaften (zum 31.12.2024: 8,76 Mio. EUR)

### 3.3 Bilanzkenngrößen und sonstige Angaben der Erzgebirge Trinkwasser GmbH „ETW“

Bilanz- und Leistungskennzahlen Erzgebirge Trinkwasser GmbH "ETW"

	Jahr 2024	Jahr 2023	Jahr 2022
<b>Vermögenssituation</b>			
Investitionsdeckung	100,59%	131,07%	113,60%
Vermögensstruktur	87,53%	87,57%	85,67%
Fremdfinanzierung	14,71%	17,04%	18,68%
<b>Kapitalstruktur</b>			
Eigenkapitalquote*	69,95%	67,72%	65,99%
Eigenkapitalreichweite	---	---	---
<b>Liquidität</b>			
Effektivverschuldung	157,25%	181,37%	168,87%
kurzfristige Liquidität	328,87%	295,86%	326,61%
<b>Rentabilität</b>			
Eigenkapitalrendite	0,78%	1,48%	2,16%
Gesamtkapitalrendite	0,55%	1,00%	1,43%
<b>Geschäftserfolg</b>			
Pro-Kopf-Umsatz	180.015 €	177.663 €	177.819 €
Arbeitsproduktivität	309,24%	317,78%	331,93%

\* einschließlich 70% Sonderposten/Ertragszuschüsse

Bilanzkenngrößen und sonstige Angaben der Erzgebirge Trinkwasser GmbH "ETW"

		2024	2023	2022
Beschäftigtenanzahl gesamt		102	102	102
davon Angestellte		43	44	45
gewerbliche Arbeitnehmer		50	49	48
Auszubildende		9	9	9
Forderungen gesamt	€	3.210.722	3.364.230	3.499.392
Verbindlichkeiten	€	12.441.137	14.332.293	15.385.948
davon Verbindlichkeiten bei Kreditinstituten	€	9.788.638	11.326.811	12.409.196
flüssige Mittel	€	4.411.999	4.286.889	5.350.367
Investitionen (Zugänge)	€	4.356.251	5.582.965	4.787.279
Bilanzsumme	€	66.531.131	66.481.661	66.419.289
Umsatzerlöse	€	16.741.354	16.823.690	16.236.159

### 3.4 Lagebericht der Erzgebirge Trinkwasser GmbH „ETW“

#### Geschäftsmodell

Seit 1995 hat die Gesellschaft die Erfüllung der Aufgabe der Wasserversorgung im Versorgungsgebiet des Trinkwasserzweckverbandes Mittleres Erzgebirge übernommen. Die hoheitliche Aufgabe der Wasserversorgung selbst liegt beim Zweckverband. Die vertraglichen Beziehungen sind in einem Betreiber- und Geschäftsbesorgungsvertrag geregelt. Die Umsetzung der Trinkwasserversorgung erfolgt mit Hilfe der Errichtung und durch das Betreiben verschiedener baulicher Anlagen, wie z.B. Aufbereitungsanlagen oder Pumpstationen sowie die anschließende permanente Bedienung, Kontrolle und Instandhaltung. Die Geschäftstätigkeit der Erzgebirge Trinkwasser GmbH umfasst die Versorgung von rund 132.400 Einwohnern in ihrem Versorgungsgebiet mit 2.159 km Leitungsnetz.

#### Wirtschaftsbericht

Das Trinkwasser ist eine lebensnotwendige Existenzgrundlage und ein Gut, welches geschützt, verteidigt und entsprechend behandelt werden muss (EU-Wasserrahmenrichtlinie). Diese sehr umfangreiche Aufgabenstellung erfordert ein hohes Maß an Aufwendungen, die durch den Verkauf des Trinkwassers gedeckt werden müssen. Dabei sollen die erreichten hohen Standards erhalten und weiterentwickelt werden und die Entgelte der Kunden angemessen gestaltet werden.

Die demographische Entwicklung sowie das Gebrauchsverhalten der Kunden sind dabei eine wichtige Einflussgröße. Die Umsätze aus dem Wasserverkauf sind gegenüber dem Jahr 2023 leicht gestiegen. Die verkaufte Trinkwassermenge lag 54 Tm<sup>3</sup> über dem Wert des Vorjahres. Der Anstieg des Verbrauches ist in den Kundengruppen Bevölkerung und Landwirtschaft zu verzeichnen. Ein rückläufiger Trinkwassergebrauch war im Bereich Industrie/Gewerbe zu erkennen. Der pro Kopf Trinkwassergebrauch im Versorgungsgebiet ist auf 77,5 Liter/Einwohner/Tag gestiegen. Er liegt weiterhin deutlich unter dem Bundesdurchschnitt von 128 Liter/Einwohner/Tag.

Die Erzgebirge Trinkwasser GmbH konnte im Jahr 2024 ihren Aufgaben uneingeschränkt nachkommen.

#### Geschäftsverlauf

##### Umsatzentwicklung

Die Umsatzerlöse aus dem Verkauf von Trinkwasser sind gegenüber dem Vorjahr nach Berücksichtigung der Rückstellungsauflösung für Kostenüberdeckungen (TEUR 301) um TEUR<sup>o</sup>117 gestiegen. Der Trinkwasserumsatz war um TEUR 132 höher als im Wirtschaftsplan vorgesehen war.

Umsatzerlöse aus dem Verkauf von Trinkwasser in TEUR

2022	2023	2024	Plan 2024
15.721	15.692	15.809	15.677

**Sonstige Umsatzerlöse** (einschließlich der Erträge aus der Auflösung der empfangenen Ertragszuschüsse) in TEUR

2022	2023	2024	Plan 2024
816	831	932	851

Durch die Umsetzung von mehr bauwirtschaftlichen Leistungen konnte der Umsatz gegenüber dem Planansatz gesteigert werden.

Die Wasserabgabe ist in 2024 gegenüber dem Vorjahr um 54 Tm<sup>3</sup> gestiegen.

Trinkwasserabgabe in Tm<sup>3</sup>

2021	2022	2023	2024
5075	5.166	5.152	5.206

### Beschaffung

Im Jahr 2024 wurden 66% des Wasserbedarfes als Fernwasser bezogen, 34% wurden über eigene Dargebote abgedeckt. Die Wasserverluste sind 2024 von 13,6% auf 12,6% gefallen.

Entwicklung Fernwasserbezug/Eigenaufkommen in Tm<sup>3</sup>

	2021	2022	2023	2024
Eigenaufkommen	2.231	2.025	2.033	2.033
Fernwasser	3.574	3.901	3.933	3.925

Die Wasserbezugsrechte betragen im Geschäftsjahr 2024 insgesamt 129,5 l/s (Vj.129,5 l/s).

Der Anteil des Eigenaufkommens ist im Vergleich zu 2023 gleichgeblieben. Der Fernwasserbezug war gegenüber dem Vorjahr etwas rückläufig. Das festgelegte Bezugsrecht wurde für 2024 nicht überschritten. Für den Bezug von Trinkwasser sowie die Zahlung des gesetzlich festgelegten Wassernutzungsentgeltes mussten TEUR 3.042 (TEUR 2.835 im Jahr 2023) aufgewendet werden.

### Investitionen

Das Investitionsgeschehen im Geschäftsjahr 2024 war geprägt von planmäßig erforderlichen Rohrnetzerneuerungen. Es wurden Maßnahmen zur Stabilisierung der Wasserversorgung und zur Ablösung von Brunnen umgesetzt, um eine nachhaltige, stabile Trinkwasserversorgung zu gewährleisten. Zudem wurden Wohngebiete erschlossen.

In Kooperation mit anderen Ver- und Entsorgern, dem Straßenbauamt sowie den Kommunen konnten bei der gemeinsamen Durchführung von Maßnahmen Kosten optimiert werden. Insgesamt betrug das Investitionsvolumen TEUR 4.356 (Vj. TEUR 5.583). Für die Finanzierung wurden die erwirtschafteten Abschreibungen sowie liquide Mittel eingesetzt. Die von Kunden geleisteten Baukostenzuschüsse betragen im Berichtsjahr TEUR 415 (Vj. TEUR 203). Zudem sind für einige Maßnahmen Zuschüsse aus dem Förderprogramm öTIS beantragt und bewilligt worden. Die Auszahlung erfolgt erst im Nachgang im durch den Zuwendungsbescheid festgelegten Haushaltsjahr. Im Jahr 2024 wurden Fördermittel in Höhe von TEUR 2.039 für drei fertiggestellte Maßnahmen ausgezahlt.

### Personalentwicklung

Im Jahresdurchschnitt beschäftigte die Erzgebirge Trinkwasser GmbH „ETW“ ohne Auszubildende 93 Mitarbeiter (davon 43 Angestellte und 50 Arbeiter).

Die Aus- und Weiterbildung ist auch weiterhin ein wichtiges Thema im Unternehmen. So kann bei Wiederbesetzung von freiwerdenden Stellen auf eigenes ausgebildetes Fachpersonal zurückgegriffen werden. Im August 2024 hat ein Auszubildender seine Ausbildung als Fachkraft für Wasserversorgungstechnik und ein Auszubildender eine Ausbildung als Industriekaufmann bei der Erzgebirge Trinkwasser GmbH „ETW“ begonnen. Ein Auszubildender hat seine Ausbildung als Fachkraft mit Erfolg abgeschlossen und anschließend seine Tätigkeit bei der ETW GmbH aufgenommen. Schulungsmaßnahmen wurden teilweise als Präsenzveranstaltungen, teilweise als Online-Seminare durchgeführt.

## Umweltschutz

Durch planmäßige Rohrnetzkontrollen und Rohrnetzerneuerungen sowie die konsequente, umgehende Beseitigung der Rohrschäden werden die Wasserverluste auf möglichst geringem Niveau gehalten.

Der Einsatz eines internen Energiemanagements soll die Energiebilanz optimieren. Den steigenden Kosten im Energiebezug soll besonders durch Effizienzsteigerungen von Pumpenanlagen entgegengewirkt werden. Eine neuerrichtete Photovoltaikanlage reduziert im Verwaltungsgebäude den Energieeinkauf.

Durch regelmäßige Probenahmen wird die Qualität des Wassers engmaschig kontrolliert, um jederzeit ordnungsgemäß Trinkwasser liefern zu können.

Für die Spülung der Trinkwasseranlagen werden umweltschonende Reinigungszusätze verwendet.

## Kennzahlen zum Geschäftsverlauf

	<b>Jahr 2024</b>	<b>Jahr 2023</b>	<b>Jahr 2022</b>
Fremdfinanzierung	14,71%	17,04%	18,68%
Eigenkapitalquote*	69,95%	67,72%	65,99%
Effektivverschuldung	157,25%	181,37%	168,87%
Eigenkapitalrendite	0,78%	1,48%	2,16%
Pro-Kopf-Umsatz	180.015 €	177.663 €	177.819 €

\* einschließlich 70% Sonderposten/Ertragszuschüsse

Der Geschäftsverlauf im Jahr 2024 ist trotz gestiegener Kosten als gut zu bewerten. Es gab keine außerordentlichen Geschäftsvorfälle.

## Darstellung der Lage

Wie in den vergangenen Jahren besteht das oberste Ziel der „ETW“ GmbH darin, jederzeit qualitativ einwandfreies Trinkwasser in ausreichender Menge zur Verfügung zu stellen. Die demografische Entwicklung im Versorgungsgebiet zeigt eine anhaltend sinkende Tendenz. Erwartete Preissteigerungen im Aufwandsbereich beispielsweise bei den Rohstoffen oder im Bereich der Baukosten sowie Tarifsteigerungen wurden bereits in der Planung für 2024 berücksichtigt.

## Vermögenslage

Die Bautätigkeit der Erzgebirge Trinkwasser GmbH „ETW“ im Jahr 2024 konzentrierte sich vor allem auf umfangreiche Rohrnetzerneuerungen und Rohrnetzerweiterungen sowie Modernisierungsmaßnahmen in bestehenden Anlagen. Für das Verwaltungsgebäude in Annaberg-Buchholz wurde eine Photovoltaikanlage errichtet, um einen Teil des Energiebedarfs selbst decken zu können. Für die Herstellung und Erneuerung von Anlagevermögen wurden insgesamt TEUR 4.356 (Vj. TEUR 5.583) eingesetzt. Das in der Planung vorgesehene Investitionsvolumen (TEUR 4.773) wurde nicht vollständig ausgeschöpft. Einige Investitionsmaßnahmen wurden auf das Jahr 2025 verschoben. Das Anlagevermögen war vollständig durch langfristig zur Verfügung stehendes Kapital finanziert.

Im Jahr 2024 wurde planungsgemäß kein neues Darlehen aufgenommen. Die Zahlungsfähigkeit der ETW war jederzeit gesichert.

Die folgende Tabelle gibt einen Überblick über die Vermögens- und Kapitalstruktur. Hierzu werden für die Vermögensübersicht die Bilanzposten der Aktivseite dem langjährig bzw. dem mittel- und kurzfristig gebundenen Vermögen zugeordnet. Zur Darstellung der Kapitalstruktur werden die

Bilanzpositionen der Passivseite dem Eigenkapital bzw. Fremdkapital zugeordnet, wobei innerhalb des Fremdkapitals eine Zuordnung nach lang-, mittel- und kurzfristiger Bindung erfolgt.

	31.12.2024	31.12.2023	31.12.2022	31.12.2021
	TEUR	TEUR	TEUR	TEUR
<b>AKTIVA</b>				
Anlagevermögen				
Immaterielle Vermögensgegenstände	225	218	235	211
Sachanlagen	58.011	58.000	56.664	56.136
Mittel- und langfristig gebundenes Vermögen	58.236	58.218	56.899	56.347
Umlaufvermögen				
Vorräte	289	251	262	193
Forderungen aus Lieferungen und Leistungen	2.305	2.257	2.270	859
Forderungen an Gesellschafter	0	0	0	0
Sonstige kurzfristige Posten	1.008	1.193	1.312	762
Kassenbestand, Guthaben bei Kreditinstituten	4.412	4.287	5.350	4.742
Aktive latente Steuern	281	276	326	234
Kurzfristig gebundenes Vermögen	8.295	8.264	9.520	6.790
	66.531	66.482	66.419	63.137
<b>PASSIVA</b>				
Eigenkapital	34.491	34.109	33.424	32.461
Erhaltene Zuwendungen	11.803	10.663	10.210	10.974
Empfangene Ertragszuschüsse	5.411	4.923	4.660	4.012
Darlehen und langfristige Schulden	10.171	11.710	12.792	10.755
Langfristig zur Verfügung stehendes Kapital	61.876	61.405	61.086	58.202
Rückstellungen	2.155	2.201	2.456	1.878
Kurzfristige Schulden (ohne Darlehen)	2.269	2.623	2.593	2.747
Rechnungsabgrenzungsposten	0	0	0	0
Passive latente Steuern	231	253	284	310
	66.531	66.482	66.419	63.137

### Finanzlage

Im Geschäftsjahr 2024 gab es keinerlei Liquiditätsprobleme. Zum Bilanzstichtag betrugen die Darlehen TEUR 10.171, im Vorjahr TEUR 11.710. Es wurden TEUR 1.498 (Vj. TEUR 1.120) Tilgungszahlungen geleistet.

Für die finanzwirtschaftliche Beurteilung eines Unternehmens sind die von dem Unternehmen erwirtschafteten und die ihm von außen zugeflossenen Finanzierungsmittel und ihre Verwendung von Bedeutung. Dazu wird eine Kapitalflussrechnung erstellt, die zusätzlich zur Bilanz-, Gewinn- und Verlustrechnung und zum Anhang ergänzende Angaben über die finanzielle Entwicklung eines Unternehmens liefert. Sie stellt Zahlungsströme dar und gibt Auskunft darüber, wie das Unternehmen finanzielle Mittel erwirtschaftet hat und welche Investitions- und Finanzierungsmaßnahmen vorgenommen wurden. Die Eckpunkte aus der Kapitalflussrechnung sind in der nachfolgenden Darstellung aufgezeigt. Zunächst wird der Mittelzufluss dargestellt, danach erfolgt der Ausweis der Mittelabflüsse aus Investitions- und Finanzierungstätigkeit. Abschließend ergibt sich die Änderung des Finanzmittelbestandes, mit dessen Hilfe der Endbestand der Finanzmittel zum 31.12. ermittelt wird.

	2024 TEUR	Plan 2024 TEUR	2023 TEUR	2022 TEUR
Mittelzufluss aus laufender Geschäftstätigkeit	3.241	3.627	3.874	2.457
Mittelabfluss aus Investitionstätigkeit	-4.278	-4.733	-5.479	-4.770
Mittelabfluss aus Finanzierungstätigkeit	1.162	1.411	542	2.921
Änderung der Finanzmittel	125	305	-1.063	608
Entwicklung der Liquidität				
Finanzmittel 01.01	4.287	2.573	5.350	4.742
Veränderung der Liquidität	125	305	-1.063	608
Finanzmittel 31.12.	4.412	2.878	4.287	5.350

### Ertragslage

Einen Überblick über die Ertragslage der Gesellschaft gibt die nachstehende Ergebnisrechnung. Die Zahlen sind aus der Gewinn- und Verlustrechnung abgeleitet.

	2024 TEUR	Plan 2024 TEUR	2023 TEUR	2022 TEUR
Gesamtleistung	17.201	16.958	16.911	16.717
Betriebsergebnis	678	347	648	1.411
Zinsergebnis	-147	-135	-132	-121
Neutrales Ergebnis	-10	-40	425	56
Ergebnis vor Ertragssteuern	521	172	941	1.346
Jahresergebnis	364	72	667	947

Insgesamt wurde ein positives Jahresergebnis (vor Einstellung in andere Gewinnrücklagen) von TEUR 364 (Vj. TEUR 667) erzielt. Die Umsatzerlöse aus dem Trinkwasserverkauf (ohne Berücksichtigung der Rückstellung für Kostenüberdeckung) sind gestiegen. Sowohl die Einnahmen des Grundpreises als auch die Einnahmen aus dem Wasserverkauf liegen über dem Vorjahresniveau.

Die Erlöse für Reparaturleistungen, insbesondere im Hausanschlussbereich, sind mit TEUR 303 (Vj. TEUR 246) gestiegen. Durch den Verkauf von Grundstücken und Fahrzeugen konnten Buchgewinne in Höhe von TEUR 14 (Vj. TEUR 18) erzielt werden.

Für Reparatur- und Instandsetzungsleistungen für das Trinkwassernetz und der baulichen Anlagen wurden im Geschäftsjahr TEUR 2.108 (Vj. TEUR 2.332) aufgewendet. Die Ausgaben für Löhne und Gehälter sind aufgrund der tariflichen Anpassungen gestiegen. Die planmäßigen Abschreibungen erhöhten sich um TEUR 71. Die sonstigen Aufwendungen liegen mit TEUR 1.061 über dem Vorjahresniveau (Vj. TEUR 1.055). Aufgrund der Tilgungsleistungen verringerten sich die Zinsaufwendungen im Vergleich zum Vorjahr (TEUR 218) auf TEUR 211. Es konnten auf der Zinsertragsseite wieder Zinseinnahmen generiert werden, so dass das Zinsergebnis insgesamt TEUR 14 über dem Niveau des Vorjahres liegt.

Das Geschäftsjahr 2024 schließt mit einem positiven Ergebnis ab. Hierfür spielten die folgenden Faktoren die größte Rolle:

- Mehr Wasserverkauf als im Planansatz
- Geplantes Investitionsvolumen nicht ausgeschöpft, daher geringere Abschreibungen
- Fördermitteleinnahmen, daher höhere Auflösungsbeträge bei Sonderposten

## **Risiko- und Prognosebericht**

### **Risikobericht**

Die ETW hat sich aufgrund einer Verbindlichkeitserklärung ein QM-System aufgebaut. Um den hohen Anforderungen an eine qualitäts- und quantitätsgerechte Wasserversorgung gerecht zu werden, wird an der permanenten Weiterführung und Verbesserung des Qualitätsmanagementsystems gearbeitet. Das QMS wird mit Hilfe festgelegter Maßnahmen weiter optimiert und verbessert. Somit soll auch weiter sichergestellt werden, dass mit möglichst optimalen Arbeitsabläufen sowie mit qualifiziertem und leistungsfähigem Fachpersonal die künftigen Aufgaben und Ziele verwirklicht werden können.

Im technischen Bereich werden zahlreiche wasserwirtschaftliche Anlagen sowie ein Rohrnetz von Versorgungs- und Hausanschlussleitungen mit einer Gesamtlänge von ca. 2.159 km betrieben. Damit bestehen technische Risiken, wie Störungen oder Ausfälle von Anlagen. Zum Management dieser Risiken wird ein zertifiziertes Technisches Sicherheitsmanagement (TSM) unterhalten. Das Zertifikat belegt die Einhaltung von gesetzlichen und technischen Anforderungen.

Das Risikomanagementsystem rückt angesichts der aktuellen Lage stärker in den Fokus. Viele Bereiche unterliegen derzeit größeren Veränderungen, so zum Beispiel die Entwicklung der Einkaufspreise oder auch Schwankungen bei der Wassergewinnung aufgrund der sehr unterschiedlichen Witterungen in den letzten Jahren. Um beim letzten Punkt die Entwicklung angemessen im Auge zu behalten, wurde zuletzt im Jahr 2009 eine Grundsatzkonzeption erstellt mit dem Planungshorizont bis 2020. Diese soll nun für den Zeitraum bis 2035 fortgeschrieben werden. Ziel ist es, mit allen Beteiligten die vorhandenen Ressourcen in Sachsen zu betrachten und den künftigen Bedarf festzustellen. Daraus sollen für die Zukunft die Handlungsschwerpunkte abgeleitet werden.

Im Übrigen wurden die im Risikomanagement erfassten Risiken und neue mögliche Risiken nach Schadenshöhe und Eintrittswahrscheinlichkeit geprüft bzw. bewertet, um eine frühzeitige Identifikation, Analyse und Steuerung von Risiken zu erreichen. Hierbei handelt es sich besonders um Risiken, die durch Unternehmensentscheidungen aktiv beeinflusst werden können. Der wichtigste Punkt ist dabei die Gewährleistung der Versorgungssicherheit und der Qualität des Trinkwassers. Ein weiteres Risiko, das genauerer Betrachtung unterworfen wird, ist die Umsatzentwicklung. Hierfür erfolgen eine Beobachtung der Bevölkerungsentwicklung und der Entwicklung der Kundenzahl sowie eine interne Überwachung der Kosten- und Erlösentwicklung, insbesondere der Wasserbezugs- und Energiekosten, im Rahmen des Planüberwachungssystems.

Um künftigen Zinsänderungsrisiken wirksam zu begegnen, ist das vorhandene Kreditportfolio weiter zu optimieren und den Marktveränderungen anzupassen. Dabei besteht die Möglichkeit der festen oder variablen Verzinsung von Darlehen. Variable Darlehen sind von Vorteil, um vom fallenden Zinsniveau zu profitieren. Feste Zinssätze bieten eine klare Planungssicherheit für die kommenden Jahre. In der Niedrigzinsperiode bis 2021 wurde dazu übergegangen, auslaufende Zinsbindungen mit fester Verzinsung weiter zu finanzieren. Damit soll das niedrige Zinsniveau möglichst bis zum Ende der Laufzeit der Darlehen gesichert werden.

Für ein laufendes Klageverfahren im Bereich von Bauleistungen (Baunachträgen) wurde im Jahr 2011 vorsorglich eine Rückstellung gebildet. Da der Rechtsstreit noch nicht beigelegt werden konnte, wurde die Rückstellung 2024 entsprechend angepasst.

Zur Absicherung sonstiger Schadensfälle und Haftungsrisiken hat die Gesellschaft Versicherungen in angemessener Höhe abgeschlossen. Soweit sonstige Risiken bekannt sind, wird hierfür im Jahresabschluss entsprechende Vorsorge getroffen.

Die Gesellschaft ist weiterhin IT-Risiken ausgesetzt, welche sich aus verschiedenen Quellen ergeben können. Dazu gehören Cyberangriffe, Systemausfälle, Datenverluste, Datenschutzverletzungen, aber auch technologische Veränderungen. Hieraus könnten sich bedeutsame wirtschaftliche Folgen auf den operativen Geschäftsbetrieb, die Reputation und die Kundenbeziehungen ergeben. Um einen möglichst hohen Schutz zu schaffen, erfolgt ein umfangreiches Monitoring sowie beispielsweise eine Phishing-Simulation, um die Mitarbeiter für das Thema IT-Sicherheit zu sensibilisieren.

Wesentliche bestandsgefährdende Risiken oder Risiken, welche die Entwicklung der Gesellschaft wesentlich beeinträchtigen könnten, bestehen für die Gesellschaft nicht.

### **Prognosebericht**

Die Erzgebirge Trinkwasser GmbH „ETW“ als Wasserversorgungsunternehmen im Bereich des Erzgebirgskreises und Landkreises Mittelsachsen stellt sich auch weiterhin der Aufgabe, die Kunden mit qualitätsgerechtem Trinkwasser zu versorgen. Große Beachtung wird der Kundenorientierung, der Umwelt und den regionalen Gegebenheiten geschenkt.

Künftige Kostensteigerungen, vor allem bei Energie, bezogenen Leistungen, Dienstleistungen und Tarifsteigerungen wurden in der Wirtschaftsplanung berücksichtigt. Hierbei bleiben die Unsicherheiten, die sich aus der aktuellen Lage im Weltgeschehen ergeben weiter ein schwer zu prognostizierender Faktor. Diese Entwicklung wird aufmerksam beobachtet, um den Bedarf des Unternehmens auch in Zukunft ordnungsgemäß sicherstellen zu können.

Der Bezug von Trinkwasser vom Zweckverband Fernwasser Südsachsen wurde für 2025 mit einem Bezugsrecht von 129,5 l/s vereinbart. Damit soll die Versorgungssicherheit auch bei sich ändernden klimatischen Bedingungen gewährleistet werden.

Für das Geschäftsjahr 2025 wird von einer geplanten Absatzmenge von 5,1 Mio. m<sup>3</sup> ausgegangen. Bei gleichzeitig steigenden Betriebsaufwendungen sollen im Ergebnis TEUR 1.292 Überschuss erwirtschaftet werden.

Der Überschuss soll weiterhin in die Gewinnrücklage des Unternehmens eingestellt werden. Diese Finanzmittel stehen zukünftig für die Erneuerungen von Trinkwasseranlagen, die mit Zuschüssen errichtet wurden und somit keine Abschreibungsmittel einbringen zur Verfügung. Darüber hinaus soll die Einstellung der Gewinnrücklage zur Sicherung des Substanzerhalts beitragen. Die erwirtschafteten Finanzmittel werden außerdem zum Schuldenabbau bzw. zur Tilgung von aus der Zinsbindung auslaufenden Darlehen eingesetzt.

Künftig werden sich die Anforderungen an den Arbeits- und Verwaltungsprozess weiter verändern. Die ETW trägt dieser Entwicklung Rechnung, indem sie die Digitalisierung in den Abläufen weiter vorantreibt. Ein Schritt war die Einführung des digitalen Rechnungseinganges zu Beginn des Jahres 2023, im Jahr 2024 wurde mit der Umsetzung des elektronischen Posteingangs begonnen. In 2025 ist eine Optimierung im Dokumentenmanagement vorgesehen.

Ein weiterer Schwerpunkt im Investitionsprogramm 2025 ist neben der zielgerichteten, planmäßigen Erneuerung von Trinkwasserleitungen die Optimierung der Anlagenstrukturen. Es besteht weiterhin Investitionsbedarf, insbesondere für zustandserhaltende Maßnahmen. Da Klimaveränderungen

zunehmend Einfluss auf die verfügbaren Wassermengen haben ist künftig der Fokus auf Maßnahmen zur Sicherstellung der Rohwassermengen zu legen.

Für die aus Eigenmitteln und Zuschüssen finanzierten Investitionen stehen im Jahr 2025 TEUR 5.370 zur Verfügung. Die zu erwirtschaftenden Abschreibungen nach Verrechnung mit den Erträgen aus der Auflösung von Sonderposten in Höhe von TEUR 3.348 werden zum Teil für die planmäßige Schuldentilgung (1.048 TEUR) eingesetzt.

Die Liquiditätsplanung zeigt kein Liquiditätsrisiko. Die Gesellschaft geht von einer positiven Geschäftsentwicklung aus.

### **Sonstige Angaben nach § 99 Abs. 3 SächsGemO**

Der Trinkwasserzweckverband Mittleres Erzgebirge hält 100 % Anteile an der Erzgebirge Trinkwasser GmbH „ETW“.

Organe der Gesellschaft sind die Gesellschafterversammlung, der Aufsichtsrat und die Geschäftsführung.

Mitglieder des Aufsichtsrates sind:

Herr Andre Heinrich	Oberbürgermeister Marienberg, Vorsitzender
Herr Sebastian Martin	Bürgermeister Crottendorf, Stellvertreter
Frau Silke Franzl	Bürgermeisterin Ehrenfriedersdorf
Herr Wolfram Liebing	Bürgermeister Wolkenstein
Herr Knut Schreiter	Bürgermeister Gelenau
Herr Jens Haustein	Bürgermeister Drebach (bis 06. August 2024)
Herr Thomas Proksch	Bürgermeister Annaberg-Buchholz (bis 06. August 2024)
Herr Jörg Klaffenbach	Bürgermeister Olbernhau (ab 07. August 2024)
Frau Anke Hanzlik	Bürgermeisterin Annaberg-Buchholz (ab 07. August 2024)

Geschäftsführerin ist Frau Dr. Carla Schneider.

Bestellter Abschlussprüfer ist die Donat WP Wirtschaftsprüfungsgesellschaft GmbH, Dresden.

Annaberg-Buchholz, 30. April 2025

gez. Dr. Carla Schneider  
(Geschäftsführerin)

## 4 Beteiligung Zweckverband Fernwasser Südsachsen

### 4.1 Übersicht

Zweckverband Fernwasser Südsachsen  
Theresenstraße 13  
09111 Chemnitz

Rechtsform: Körperschaft des öffentlichen Rechts  
gegründet mit Satzung vom 26.05.1994

Stammkapital: Der Verband verfügt über kein Stammkapital.

Anteilseigner: Der Verband hat Verbandsmitglieder.

Anteile der Verbandsmitglieder am Eigenkapital auf Basis des Jahresabschlusses 2024:

	Euro
Trinkwasserzweckverband Mittleres Erzgebirge, Annaberg-Buchholz	4.467.234,45
eins energie in sachsen GmbH & Co. KG, Chemnitz	13.712.873,74
Wasserzweckverband Freiberg, Freiberg	1.801.029,53
Regionaler Zweckverband Wasserversorgung Bereich Lugau-Glauchau, Glauchau	7.004.810,14
Zweckverband "Kommunale Wasserversorgung/Abwasserentsorgung Mittleres Erzgebirgsvorland", Hainichen	4.740.868,92
Zweckverband Wasser und Abwasser Vogtland, Plauen	7.828.110,36
Zweckverband Wasserwerke West erzgebirge, Schwarzenberg	4.238.142,31
Regional-Wasser/Abwasserzweckverband Zwickau-Werdau, Zwickau Stadt Chemnitz	9.439.851,58 0,00
Gesamteigenkapital Verband FWS	55.232.921,03

Die Anteile an den Stimmrechten der Verbandsmitglieder betragen 2024:

Trinkwasserzweckverband Mittleres Erzgebirge, Annaberg-Buchholz	7,471%
eins energie in sachsen GmbH & Co. KG, Chemnitz	22,414%
Wasserzweckverband Freiberg, Freiberg	13,793%
Regionaler Zweckverband Wasserversorgung Bereich Lugau-Glauchau, Glauchau	12,069%
Zweckverband "Kommunale Wasserversorgung/Abwasserentsorgung Mittleres Erzgebirgsvorland", Hainichen	8,046%
Zweckverband Wasser und Abwasser Vogtland, Plauen	12,644%
Zweckverband Wasserwerke West erzgebirge, Schwarzenberg	6,896%
Regional-Wasser/Abwasserzweckverband Zwickau-Werdau, Zwickau Stadt Chemnitz	16,092% 0,575%

## Unternehmensgegenstand:

Gemäß Satzung stellt der Verband FWS für die Verbandsmitglieder Trink- und Rohwasser für die öffentliche Versorgung bereit. Hierzu plant, errichtet, betreibt und unterhält er Anlagen zur Gewinnung, Aufbereitung, überregionalen Weiterleitung, Speicherung und Verteilung des Wassers einschließlich der erforderlichen Hilfsanlagen.

### Verwaltungsrat:

Dr. Martin Antonow	Oberbürgermeister Brand-Erbisdorf, Verbandsvorsitzender
Ronny Hofmann	Bürgermeister Stadt Lunzenau, Stellvertretender Verbandsvorsitzender
Sylvio Krause	Bürgermeister Gemeinde Amtsberg, Stellvertretender Verbandsvorsitzender
Mario Horn	Oberbürgermeister Stadt Oelsnitz/Vogtland
Wolfgang Leonhardt	Bürgermeister Gemeinde Zschorlau
Steffen Ludwig	Bürgermeister Gemeinde Reinsdorf
Thomas Proksch	Bürgermeister Große Kreisstadt Annaberg-Buchholz, bis 06.08.2024
Jörg Klaffenbach	Bürgermeister Stadt Olbernhau, ab 29.11.2024
Roland Warner	Geschäftsführer eins energie in sachsen GmbH & Co. KG

Abschlussprüfer: Deloitte GmbH Wirtschaftsprüfungsgesellschaft, Dresden

Durchschnittliche Mitarbeiteranzahl: Der Verband beschäftigt kein Personal.

## 4.2 Finanzbeziehungen des Zweckverbandes Fernwasser Südsachsen

Leistungen des Zweckverbandes Fernwasser Südsachsen an den Zweckverband:

- Gewinnabführung 0,00 EUR

Leistungen des Zweckverbandes an den Zweckverband Fernwasser Südsachsen:

- Umlagen 0,00 EUR

## 4.3 Bilanz- und Leistungskennzahlen des Zweckverbandes Fernwasser Südsachsen

	Jahr 2024	Jahr 2023	Jahr 2022
<b>Vermögenssituation</b>			
Investitionsdeckung	106,8%	57,92%	90,3%
Vermögensstruktur	95,2%	94,74%	93,5%
Fremdfinanzierung	21,7%	21,04%	18,9%
<b>Kapitalstruktur</b>			
Eigenkapitalquote	73,7%	74,32%	76,9%
Eigenkapitalreichweite	145,3%	303,73%	126,8%
<b>Liquidität</b>			
Effektivverschuldung	513,0%	452,13%	318,4%
kurzfristige Liquidität	91,2%	102,38%	149,5%
<b>Rentabilität</b>			
Eigenkapitalrendite	-0,5%	-0,23%	-0,6%
Gesamtkapitalrendite	-0,4%	-0,17%	-0,4%
<b>Geschäftserfolg</b>			
Pro-Kopf-Umsatz	---	---	---
Arbeitsproduktivität	---	---	---

## Bilanzkenngrößen und sonstige Angaben des Zweckverbandes Fernwasser Südsachsen

		2024	2023	2022
Beschäftigtenanzahl gesamt		0	0	0
davon Angestellte		---	---	---
gewerbliche Arbeitnehmer		---	---	---
Auszubildende		---	---	---
Forderungen gesamt	T€	2.750,0	3.430,3	2.475,1
Verbindlichkeiten	T€	22.737,0	22.275,0	19.468,0
davon Verbindlichkeiten bei Kreditinstituten	T€	22.671,0	22.218,0	19.418,0
flüssige Mittel	T€	855,0	770,0	2.893,0
Investitionen	T€	5.506,0	9.649,0	6.000,0
Bilanzsumme	T€	104.948,0	105.879,4	102.903,1
Umsatzerlöse	T€	36.008,3	33.876,8	32.888,1

### 4.4 Lagebericht des Zweckverbandes Fernwasser Südsachsen

#### Überblick

Die Aufgabe des Zweckverbandes Fernwasser Südsachsen ist die Versorgung seiner Verbandsmitglieder mit bestem Trinkwasser in benötigter Menge bei wirtschaftlichem Betrieb seiner Anlagen. Dieser Aufgabe ist der Zweckverband Fernwasser Südsachsen auch im Jahr 2024 jederzeit gerecht geworden, indem er seine Verbandsmitglieder bedarfsgerecht mit Trink- und Rohwasser versorgt hat.

#### Wasserabgabe

Das Jahr 2024 war in Deutschland nach den Daten des Deutschen Wetterdienstes wie auch 2023 wieder das wärmste seit Beginn der Wetteraufzeichnungen 1881. Ein milder Winter sowie ein warmes Frühjahr und ein ungewöhnlich warmer Herbst brachten zugleich hohe Niederschlagsmengen. Damit war 2024 ein vergleichsweise nasses Jahr.

Die durchschnittliche Auslastung der Bezugsrechte für Trinkwasser betrug 94,6 %. Sie lag bei den einzelnen Verbandsmitgliedern zwischen 92,0 % und 98,0 %. Das Bezugsrecht für Rohwasser wurde mit 96,3 % in Anspruch genommen.

Im Wirtschaftsjahr 2024 wurden an die Verbandsmitglieder ca. 44,9 Mio. m<sup>3</sup> Trinkwasser und 6,0 Mio. m<sup>3</sup> Rohwasser abgegeben, was im Vergleich dem Vorjahr insgesamt eine um ca. 1 % höhere Abgabe bedeutet.

#### Trinkwasserqualität

Die seit mehreren Jahren huminstoffbelasteten Rohwässer der Talsperren des Freistaates Sachsen, aus denen der Zweckverband Fernwasser Südsachsen das Rohwasser entnimmt, waren auch 2024 eine Herausforderung für die Trinkwasseraufbereitung. So gab es auch 2024 Auffälligkeiten mit Geruchs- und Geschmacksstoffbelastungen.

Das erforderte erneut über einen längeren Zeitraum eine Anpassung des Aufbereitungsprozesses durch den Einsatz von Pulveraktivkohle insbesondere im Wasserwerk Einsiedel. Die regelmäßigen Kontrollen der einzelnen Verfahrensschritte vom Rohwasser über die Aufbereitung bis hin zum Trinkwasser wurden verstärkt. Damit konnte stets eine einwandfreie Qualität des Trinkwassers sowie eine sichere und qualitätsgerechte Versorgung gewährleistet werden.

Die Landestalsperrenverwaltung des Freistaates Sachsen (LTV) begann 2024 mit der grundhaften Instandsetzung der Talsperre Lichtenberg. Diese wird dafür über einen längeren Zeitraum außer Betrieb genommen. In dieser Zeit erfolgt die Rohwasserzuführung für das Wasserwerk Lichtenberg

über eine Ersatzrohwasserversorgung aus dem System Talsperre Rauschenbach, Talsperre Flaje und Oberer Großhartmannsdorfer Teich mit nachweislich geminderter Rohwassergüte. Um die Aufbereitungskapazitäten des Wasserwerkes Lichtenberg aufrecht zu erhalten, wurden vereinbarungsgemäß technologische Anpassungen vorgenommen. Damit sind Mehraufwendungen des Zweckverbandes Fernwasser Südsachsen hinsichtlich des personellen Betriebsführungsaufwandes sowie Sachaufwandes verbunden, die kostenseitig durch die LTV vereinbarungsgemäß erstattet werden.

Die Ergebnisse der durchgeführten regelmäßigen Routineuntersuchungen entsprechend der Trinkwasserverordnung belegten die hohe Qualität des Trinkwassers. Auch die regelmäßigen Spezialuntersuchungen auf Spurenstoffe, wie Arzneimittel, Röntgenkontrastmittel und andere prioritäre Stoffe ergaben, dass diese Substanzen im Trinkwasser nicht enthalten sind.

Die Klarwässer, die aus den Spülabwasserbehandlungsanlagen in die Gewässer eingeleitet werden, entsprachen den Vorgaben. Die Entsorgung der Wasserwerksrückstände stellt weiterhin eine große finanzielle und logistische Herausforderung dar. Im Rahmen der Betriebsführung war eine Vielzahl von Analysen der Rückstände erforderlich, um den genehmigten Entsorgungsweg jederzeit gewährleisten zu können.

### **Betrieb**

Die Südsachsen Wasser GmbH ist im Rahmen ihrer Betriebsführungsleistung für den personallosen Zweckverband Fernwasser Südsachsen für den sicheren, nachhaltigen und wirtschaftlichen Betrieb aller Anlagen sowie die Abwicklung aller kaufmännischen- und Verwaltungsprozesse des Verbandes verantwortlich.

Der Zweckverband Fernwasser Südsachsen hat die umfangreichen Maßnahmen zur Sicherung der kritischen Infrastruktur, wie die Aufstockung der Bestände an Aufbereitungsstoffen auf die maximale Lagerkapazität und die Vorhaltung von notwendigen Ersatzteilen, beibehalten. Damit war es möglich, den zum Teil langen Lieferzeiten entgegenzuwirken und die Mitglieder des Zweckverbandes Fernwasser Südsachsen jederzeit sicher mit der benötigten Menge Trinkwasser zu versorgen.

Vor dem Hintergrund eines möglichen Blackout-Szenarios wurden auf der Grundlage des Risiko- und Krisenmanagements die Netzersatzanlagen für eine Laufzeit von 72 Stunden mit Diesel bevorratet. Auch 2024 wurden zur Aufrechterhaltung und Erhöhung der Cybersicherheit vielfältige Maßnahmen zur Verbesserung von IT-, Netzwerk- und Prozessleittechnik durchgeführt. So wurden zum Beispiel zentrale Netzwerksicherheitskomponenten erneuert und damit auf den aktuellen Stand der Technik gehalten sowie die gesamte Prozessleittechnik im Wasserwerk Werda aktualisiert. Neben einer funktionierenden Prozessleittechnik ist die Sicherung der Erreichbarkeiten von grundlegender Bedeutung. Zur Sicherstellung der Handlungsfähigkeit auch bei Notsituationen wurden auch 2024 die Havarieübungen konsequent fortgeführt und auf das Szenario „weitläufiger Kommunikationsausfall in Folge Energieausfall“ ausgedehnt. Diese Tests dienen zum einen als Training für Handbedienungen, wenn die Voraussetzungen für den Automatikbetrieb fehlen, aber auch um die Anlagentechnik zu verbessern.

### **Forschung und Entwicklung**

Zur Gewährleistung bester Trinkwasserqualität, Versorgungssicherheit und Effizienz arbeitet der Zweckverband Fernwasser Südsachsen stetig an der Optimierung aller Prozesse. In diese Untersuchungen werden Universitäten, Hochschulen und Forschungsinstitutionen einbezogen.

Zur Aufbereitung des huminstoffhaltigen Rohwassers der Talsperre Eibenstock sind umfangreiche Investitionen im Wasserwerksverbund Burkersdorf/Einsiedel erforderlich. Vor Beginn des Vergabeverfahrens für die Planung des Neubaus der Grobaufbereitung im Wasserwerk Burkersdorf,

das entsprechend der mittelfristigen Finanzplanung im Wirtschaftsjahr 2025 vorgesehen ist, musste die Technologie für die Grobaufbereitung im Rahmen einer Pilotierung durch das DVGW Technologiezentrum Wasser festgelegt werden. Die Pilotierung begann 2023 und wurde 2024 fertiggestellt. Der Freistaat Sachsen beteiligt sich zu 50 % an dem Vorhaben.

In Zusammenarbeit mit dem DVGW Technologiezentrum Wasser beteiligt sich der Zweckverband Fernwasser Südsachsen am Forschungsvorhaben "Potenziale der optisch-akustischen Inspektion von Trinkwasserverteilungssystemen" kurz „OptInspekt“.

### Umwelt- und Arbeitnehmerbelange

Umweltbewusste und energieeffiziente Prozesse stehen im Fokus der Verbandspolitik. Mit der kontinuierlichen Umrüstung der Anlagen z. B. auf energieeffiziente Pumpen und der Reduzierung von Energiespitzen durch optimale Fahrweisen wird der Zweckverband Fernwasser Südsachsen diesem Anspruch gerecht. Neben kleineren Energieeffizienzmaßnahmen im Vergleich zum Vorjahr konnte der Zweckverband Fernwasser Südsachsen vor allem durch die Montage von drei Photovoltaik-Anlagen im Wasserwerk Burkersdorf, Pumpwerk Dröda sowie am Standort Theresenstraße in Chemnitz mit einer Anlagenleistung von insgesamt 161 kWp eine Steigerung der eigenerzeugten Energie erreichen. In Summe wird eine Erzeugung von insgesamt 1.135 MWh/a (bisher mittels Wasserkraftanlagen 1.000 MWh/a) erwartet. Eine weitere Photovoltaikanlage am Wasserwerk Großzöbern wird 2025 mit einer Anlagenleistung von 53 kWp fertiggestellt.

### Vermögens-, Finanz- und Ertragslage

#### Vermögenslage

Kennzahlen zum Geschäftsverlauf

Im Dreijahresvergleich lassen sich ausgewählte Eckdaten und Kennzahlen jeweils zum Stichtag 31. Dezember wie folgt darstellen:

Wirtschaftsjahr		2022	2023	2024
Trinkwasserabgabe	TEUR	30.909	31.498	33.884
	Mio. m <sup>3</sup>	45,1	44,6	44,9
Rohwasserabgabe	TEUR	1.418	1.884	1.621
	Mio.m <sup>3</sup>	5,7	5,8	6,0
Abschreibungen	TEUR	5.416	5.588	5.879
Investitionen	TEUR	6.000	9.649	5.506
Finanzergebnis	TEUR	-277	-371	-527
Jahresergebnis	TEUR	-440	-183	-380
<b>Bilanzstichtag</b>		<b>31.12.2022</b>	<b>31.12.2023</b>	<b>31.12.2024</b>
Bilanzsumme	TEUR	102.903	105.879	104.948
Vermögensstruktur (Anteil Anlagevermögen an Bilanzsumme)	%	94	95	95
Anlagevermögen	TEUR	96.263	100.308	99.918
Eigenkapital (mit Sonderposten)	TEUR	79.086	78.690	77.397
Eigenkapitalquote (mit Sonderposten)	%	77	74	74
Verbindlichkeiten Kreditinstitute	TEUR	19.468	22.275	22.737
Kreditfinanzierung	%	19	21	22
Effektivverschuldung	%	318	452	513
Kurzfristige Liquidität	%	150	102	91

Wirtschaftsjahr		2022	2023	2024
Mittelzufluss/-abfluss aus				
Geschäftstätigkeit	TEUR	4.833	4.087	5.295
Investitionstätigkeit <sup>1</sup>	TEUR	-5.018	-8.646	-5.136
Finanzierungstätigkeit <sup>1</sup>	TEUR	1.660	2.436	-74
Finanzmittelbestand am Jahresende	TEUR	2.893	770	855

Die Bilanzsumme hat sich im Vergleich zum Vorjahr um 931 TEUR bzw. ca. 1 % verringert.

Dies resultiert auf der Aktivseite hauptsächlich aus der stichtagsbedingten Verringerung der Forderungen. Das Anlagevermögen erhöhte sich um Investitionen in Höhe von 5.506 TEUR, denen Abschreibungen in Höhe von 5.879 TEUR sowie Anlagenabgänge in Höhe von 17 TEUR gegenüberstehen. Der Bankbestand ist auf 855 TEUR gestiegen.

Auf der Passivseite haben sich die Verbindlichkeiten um 670 TEUR erhöht. Ursache sind die erforderliche Darlehensaufnahme sowie stichtagsbedingt höhere Verbindlichkeiten aus Lieferungen und Leistungen. Dagegen haben sich die Sonderposten für erhaltene Fördermittel aufgrund der erfolgten Abschreibungen um 913 TEUR verringert.

Die wirtschaftliche Eigenkapitalquote ist unverändert bei 74 %.

### Finanzlage

Für die Umsetzung der Investitionsmaßnahmen im Wirtschaftsjahr 2024 wendete der Zweckverband Fernwasser Südsachsen 5.506 TEUR auf.

Für die größte Einzelmaßnahme Erweiterung der Filteranlage im Wasserwerk Einsiedel wurde die europaweite Ausschreibung für die Realisierung vorgezogen, da im Zusammenhang mit dem Projekt Kulturhauptstadt Europa eine notwendige Straßensperrung im Jahr 2025 nicht möglich ist. Das Vorhaben wurde dazu in sieben Bauabschnitte unterteilt, die bis 2027 ausgeschrieben und bis 2029 realisiert werden sollen. Per 31.12.2024 wurden insgesamt Aufträge von 8.950 TEUR vergeben. Für die Maßnahme wurden 2024 einschließlich aller erforderlicher Planungs-, Neben- und Realisierungskosten 1.913 TEUR finanziert. Der Freistaat beteiligt sich zu 50 % an dem Vorhaben höchstens jedoch bis zu 30 Mio. EUR.

Die Maßnahme Erneuerung Wasserwerk im Wasserwerk Großzöbern verzögert sich. Die in Maßarbeit angefertigten Verrohrungen in der Filterhalle sind fehlerhaft und mussten nochmals hergestellt werden, da das damit beauftragte Unternehmen sich hinsichtlich der Anschlüsse verrechnet hatte. Damit liegt die Maßnahme nicht im vereinbarten Zeitplan und alle Folgegewerke verzögern sich ebenfalls. So wurden 2024 lediglich 794 TEUR anstatt 3.557 TEUR finanziert.

Zu weiteren wesentlichen Investitionsmaßnahmen im Wirtschaftsjahr 2024 gehören u. a.

- Ertüchtigung Automatisierungstechnik im Wasserwerk Werda
- die Fortsetzung der Teilerneuerung der Rohrleitung 27 im Sehmatal
- die Umstellung der Versorgungsspannung von 10 KV auf 20 KV im Wasserwerk Burkersdorf
- Errichtung einer kathodischen Korrosionsschutzanlage für die Rohrleitung 09 zwischen dem Wasserbehälter Steinberg und Wasserbehälter Berthelsdorf
- Errichtung von Chlordioxidanlagen in den Wasserwerken Carlsfeld und Muldenberg sowie einer Pulverkohleanlage im Wasserwerk Sosa.

<sup>1</sup> Anpassung des Ausweises erhaltener Zuwendungen / Zuschüsse aufgrund einer aktualisierten Version des DRS 21.

Die geplante Kreditaufnahme in Höhe von 4.500 TEUR war in 2024 nur teilweise erforderlich. Im Oktober 2024 wurden 2.000 TEUR vertraglich gebunden und aufgenommen. Weiterhin wurden im Januar und Februar 2024 zwei Umschuldungen durchgeführt. Durch die planmäßige Tilgung der bestehenden Darlehen in Höhe von 1.547 TEUR und die Neuaufnahme von insgesamt 2.000 TEUR hat sich der Darlehensbestand im Vergleich zum Vorjahr von 22.218 TEUR auf 22.671 TEUR erhöht. Zudem erhielt der Zweckverband Fernwasser Südsachsen 320 TEUR Zuschüsse. Davon entfielen 230 TEUR auf die Maßnahmen Erweiterung Filteranlage Einsiedel und 90 TEUR auf die teilweise technologische Anpassung im Wasserwerk Lichtenberg.

Die Zahlungsfähigkeit des Zweckverbandes Fernwasser Südsachsen war im Wirtschaftsjahr 2024 unter tageweisen Einsatz des Kassenkredites jederzeit gewährleistet. Das Unternehmen verfügt zum Bilanzstichtag über einen Geldbestand von 855 TEUR. Dieser ist für die Finanzierung der laufenden Geschäftstätigkeit einschließlich der Finanzierung von Rückstellungen und Verbindlichkeiten sowie zur Finanzierung der beauftragten Investitionen nicht ausreichend. Im Wirtschaftsplan 2025 sind weitere Kreditneuaufnahmen in Höhe von 6.750 TEUR in Abhängigkeit von der zeitlichen Durchführung der Investitionen geplant.

### Ertragslage (Geschäftsergebnis)

Der Verbandsvorsitzende schätzt die wirtschaftliche Lage des Zweckverbandes Fernwasser Südsachsen als stabil ein. Für das Wirtschaftsjahr 2024 weist der Zweckverband Fernwasser Südsachsen einen Jahresfehlbetrag von 380 TEUR aus.

Im Folgenden werden die Ansätze des Erfolgsplans den erreichten Ergebnissen gegenübergestellt. Positive Abweichungen bedeuten dabei ein Mehrergebnis im Vergleich zum Plan, negative dementsprechend Minderergebnisse.

Position	Plan 2024	Ist 2024	Abweichung	Ist 2023	Ist 2022
	TEUR	TEUR	TEUR	TEUR	TEUR
Umsatzerlöse	36.042	36.008	-34	33.877	32.888
<i>Grundumlage</i>	24.895	24.895	0	23.528	22.760
<i>Arbeitsumlage</i>	10.669	10.611	-58	9.854	9.567
<i>Bezugsrechtsüberschreitung</i>	0	0	0	0	0
<i>Sonstige Umsatzerlöse</i>	478	502	24	495	561
Bestandsveränderungen	0	0	0	0	0
Sonstige betriebliche Erträge	1.275	1.588	313	1.427	1.969
<b>Betriebliche Erträge</b>	<b>37.317</b>	<b>37.596</b>	<b>279</b>	<b>35.304</b>	<b>34.857</b>
Materialaufwand	17.816	18.636	-820	17.566	18.172
Abschreibungen	6.097	5.879	218	5.588	5.416
Sonstige betriebliche Aufwendungen	13.140	12.886	254	11.914	11.408
<b>Betriebliche Aufwendungen</b>	<b>37.053</b>	<b>37.401</b>	<b>-348</b>	<b>35.068</b>	<b>34.996</b>
Sonstige Zinsen und ähnliche Erträge	0	0	0	0	0
Zinsen und ähnliche Aufwendungen	615	527	88	371	277
<b>Zinsergebnis</b>	<b>-615</b>	<b>-527</b>	<b>88</b>	<b>-371</b>	<b>-277</b>
Steuern vom Einkommen und vom Ertrag	0	0	0	0	25
<b>Ergebnis nach Steuern</b>	<b>-351</b>	<b>-332</b>	<b>19</b>	<b>-135</b>	<b>-391</b>
Sonstige Steuern	49	48	1	48	49
<b>Jahresergebnis</b>	<b>-400</b>	<b>-380</b>	<b>20</b>	<b>-183</b>	<b>-440</b>

Die Umlagen aus dem Wasserverkauf betragen 35.506 TEUR. Die Verringerung im Vergleich zum Plan um 58 TEUR resultiert aus einer geringeren Arbeitsumlage der Verbandsmitglieder. Daraus

resultierend beträgt die durchschnittliche Umlage für Trinkwasser ca. 75,4 Cent/m<sup>3</sup> und liegt damit über dem Plan (75,1 Cent/m<sup>3</sup>).

Die sonstigen Umsatzerlöse liegen mit 502 TEUR um 24 TEUR über Plan. Diese beinhalten u. a. die Vermietung des Verwaltungsgebäudes Theresenstraße und des Wasserbehälters Torfstraße sowie Umsatzerlöse aus Einspeisevergütung mittels Wasserkraftanlagen und Erstattung der Aufwendungen für die Ersatzwasserversorgung im Wasserwerk Lichtenberg.

Die sonstigen betrieblichen Erträge liegen mit 1.588 TEUR um 313 TEUR über Plan. Darin enthalten ist hauptsächlich die mit den Abschreibungen korrespondierende Auflösung von Sonderposten (1.232 TEUR). Weitere nicht geplante sonstige betriebliche Erträge resultieren u. a. aus der höheren Erstattung von Energiesteuern über die Südsachsen Wasser GmbH (209 TEUR; Plan 51 TEUR), der Auflösung nicht in Anspruch genommener Rückstellungen (56 TEUR), Verkauf eines Grundstückes über Buchwert (40 TEUR) sowie aus Versicherungsentschädigungen (34 TEUR).

Die betrieblichen Aufwendungen (Materialaufwand, Abschreibungen und sonstige betriebliche Aufwendungen) betragen 37.401 TEUR und haben sich im Vergleich zum Plan um 348 TEUR erhöht. Größte Position im Materialaufwand ist das Rohwasserentgelt mit 12.035 TEUR. Die Aufwendungen für fremde Instandhaltungsleistungen liegen mit 2.021 TEUR um 521 TEUR über Plan. Große Einzelmaßnahmen waren Instandsetzungsarbeiten an den Rohrleitungen 04 und 09, Instandsetzungsarbeiten im Wasserwerk Großöbern, die Filterinstandsetzung im Wasserwerk Burkersdorf sowie die Beseitigung von Rohrschäden. Der Aufwand für Aufbereitungsmittel liegt trotz nahezu planmäßigen Aufbereitungsmengen mit 1.372 TEUR um 92 TEUR über Plan. Ursache sind der längerfristige Einsatz von Pulveraktivkohle, ein weiterhin hohes Preisniveau sowie Logistikkzuschläge. Der Abschreibungsaufwand liegt durch spätere Inbetriebnahmen von Investitionen mit 5.879 TEUR um 218 TEUR unter Plan. Die sonstigen betrieblichen Aufwendungen werden mit 12.886 TEUR und damit um 254 TEUR weniger als geplant in Anspruch genommen. Hauptursache ist die Abrechnung der Betriebsführungsleistung durch die Südsachsen Wasser GmbH mit 10.812 TEUR, die damit um 195 TEUR unter Plan liegt. Der Zinsaufwand für die bestehenden und die neu aufgenommenen Darlehen beträgt 527 TEUR. Die Einsparung von 88 TEUR zum Plan begründet sich mit geringeren Darlehensaufnahmen infolge des zeitlich verschobenen Investitionsaufwandes im Wasserwerk Großöbern.

## Finanzbeziehungen

### Grund- und Arbeitsumlage

Zur Deckung des Finanzbedarfs wurden entsprechend § 14 der Verbandssatzung Umlagen getrennt nach Grund- und Arbeitsumlage erhoben. Für das Wirtschaftsjahr 2024 setzten sich die Umlagen wie folgt zusammen:

	Wirtschaftsplan 2024	Jahresabschluss 2024
	EUR	EUR
Grundumlage Trinkwasser	23.764.000	23.764.000
Grundumlage Rohwasser	1.131.000	1.131.000
Arbeitsumlage Trinkwasser	10.183.818	10.120.368
Arbeitsumlage Rohwasser	484.798	490.440

Zum Jahresabschluss 2024 wurden keine Bezugsrechtsüberschreitungen gemäß § 14 Abs. 6 Verbandssatzung festgesetzt.

### **Verwendung Jahresergebnis 2023**

Der Jahresfehlbetrag in Höhe von 183 TEUR wurde entsprechend Beschluss Nr. 305/24 der Verbandsversammlung vom 30. Mai 2024 aus dem Gewinnvortrag entnommen.

### **Finanzbeziehungen nach § 30 in Verbindung mit § 20 und § 27 SächsEigBVO**

Weitere Finanzbeziehungen bestanden nicht.

### **Weitere Angaben**

Die Angaben zu den Organen, zur Anzahl der Mitarbeiter, zum bestellten Abschlussprüfer und zu den Verbandsmitgliedern erfolgen im Anhang.

### **Chancen- und Risikobericht**

Die Finanzierungsvereinbarung für die huminstoffbedingten Wasserwerksertüchtigungen im Wasserwerksverbund Burkertsdorf/Einsiedel ab dem Jahr 2024 bis 2030 wurde im November 2023 unterzeichnet. Die darin enthaltene Kostenbeteiligung von 50 % basiert auf der Kostenberechnung des Jahres 2024 und geht von einer Investitionssumme von 60 Mio. EUR aus. Darüber hinaus entstehende eventuelle Mehrkosten im Ausschreibungsverfahren trägt der Zweckverband Fernwasser Südsachsen zu 100 %.

In der aktuellen allgemeinen Preisentwicklung, Verfügbarkeit von Materialien sowie Zuverlässigkeit von Dienstleistern sieht der Zweckverband Fernwasser Südsachsen ein Risiko. Insbesondere bei den Baumaßnahmen wirken sich einerseits Preissteigerungen sowie zeitliche Verzögerungen aus. Ein höherer Finanzbedarf gegenüber der mittelfristigen Finanzplanung wirkt sich über höhere Abschreibungsbeträge auf die künftige Entwicklung der Umlagen aus.

Der Zweckverband Fernwasser Südsachsen hat im Rahmen der Einkaufsgemeinschaft eine vertragliche Absicherung über den Bezug von Strom bis zum Jahr 2027 abgeschlossen. Unabhängig von der vertraglichen Vereinbarung über den Bezug von Strom besteht ein Risiko im Anstieg der Netznutzungsentgelte.

In der mittelfristigen Finanzplanung wurden Kostensteigerungen berücksichtigt. Die Entgeltzahlungsvereinbarung mit der Landestalsperrenverwaltung über die Rohwasserbereitstellung aus den Talsperren der Landestalsperrenverwaltung endet im Jahr 2025 und beinhaltet jährliche Kostensteigerungen von 2,5 %. Ab 2026 besteht ein Risiko hinsichtlich der Höhe der Kostenentwicklung, die sich in der künftigen Entwicklung der Umlagen auswirkt.

Der weiterhin hohen Gefährdung durch Cyberangriffe wird begegnet, in dem das Informationssicherheitsmanagementsystem des Zweckverbandes Fernwasser Südsachsen nach DIN EN ISO 27001 für alle Anlagen und Standorte konsequent umgesetzt wird. In regelmäßigen Abständen erfolgt eine Bewertung des Systems, um dessen fortdauernde Eignung, Angemessenheit und Wirksamkeit sicherzustellen.

Das bestehende Risikomanagementsystem (RMS) ist ein unverzichtbares Instrument zur Steuerung von Chancen und Risiken und ist Grundlage aller Geschäfts-, Planungs- und Kontrollprozesse. Das frühzeitige Erkennen und die Beobachtung der Entwicklung sind dabei von besonderer Bedeutung. Das RMS wurde auch im Wirtschaftsjahr 2024 hinsichtlich der strategischen und wirtschaftlichen Risikostruktur und Risikosteuerung überprüft, bewertet und aktualisiert. Das RMS ist nach den Kriterien externe, leistungswirtschaftliche und finanzwirtschaftliche Risiken sowie Risiken aus Management und Organisation aufgebaut.

Die Risikobeurteilung und Aktualisierung erfolgten halbjährlich. Die identifizierten Risiken sind zu erläutern und anhand ihrer Eintrittswahrscheinlichkeit und der betriebswirtschaftlichen Bedeutung zu

beurteilen sowie eingesetzte Maßnahmen und Instrumente zu deren Steuerung zu nennen. Insgesamt umfasst das RMS Risiken, die durch Unternehmensentscheidungen abwendbar bzw. in ihrer Eintrittswirkung beeinflussbar sind sowie Risiken mit unabwendbarem Risikoeintritt, aber mit Möglichkeiten zur Absicherung der Folgen. Dem Risiko von Zinssatzänderungen wurde durch langfristige Festzinsdarlehen begegnet. Infolge der mittelfristig geplanten weiteren Darlehensaufnahmen für die geplanten Investitionen steigt der Zinsaufwand kontinuierlich an. Zur Absicherung der Liquidität bestehen entsprechend der Haushaltssatzung Kassenkreditverträge. Es werden keine bestandsgefährdenden Risiken gesehen.

### **Ausblick**

Der Wirtschaftsplan 2025 wird durch folgende Eckdaten charakterisiert:

Erträge	38.795 TEUR
Aufwendungen	39.195 TEUR
Jahresfehlbetrag	400 TEUR

Nach den Regelungen des § 14 der Verbandssatzung sind aufgrund der fehlenden Gewinnerzielungsabsicht Überschüsse eines Wirtschaftsjahres in den Folgejahren zur Minderung der Umlagen einzusetzen oder zum Ausgleich von Verlusten zu verwenden. Zum 31.12.2024 steht unter Berücksichtigung des im Wirtschaftsjahr 2024 erzielten Fehlbetrages von 380 TEUR ein Gewinnvortrag von 1.141 TEUR zur Verfügung. Dieser resultiert zum überwiegenden Teil aus der im Jahr 2021 erreichten Erstattung der Strom- und Energiesteuern über die Südsachsen Wasser GmbH. Davon sollen im Jahr 2025 zur Stabilisierung der Umlagen 400 TEUR eingesetzt werden. Das Rohwasserentgelt stellt im Erfolgsplan die größte Aufwandsposition dar. Es wurde in Höhe der mit der LTV unterzeichneten Entgeltzahlungsvereinbarung für die Jahre 2021 bis 2025 eingeplant.

Unter Berücksichtigung aller im Wirtschaftsplan getroffenen Annahmen verändern sich die Gesamtumlagen für die Wasserabgabe im Vergleich zum Vorjahresplan um 3,3 %. Dabei steigt die spezifische Umlage für Trinkwasser im Durchschnitt auf 78,0 ct/m<sup>3</sup> (Vorjahr 75,1 ct/m<sup>3</sup>). Die Rohwasserumlage erhöht sich auf 28,2 ct/m<sup>3</sup> (Vorjahr 27,1 ct/m<sup>3</sup>).

Im Jahr 2025 sind Auszahlungen für Investitionen in das Anlagevermögen in Höhe von 15.888 TEUR vorgesehen. Das Investitionsprogramm sieht im Zeitraum von 2026 bis 2028 weitere Investitionen in Höhe von insgesamt 40.080 TEUR vor. Wesentlichste Investitionsmaßnahme ist die Fortführung des Projektes „Huminstoffbedingte Wasserwerksertüchtigung im Wasserwerksverbund Burkersdorf/Einsiedel für die Jahre 2023 bis 2030“. Dazu wurde am 27.11.2023 eine Finanzierungsvereinbarung abgeschlossen, die eine Kostenübernahme von 50 % der Gesamtkosten des Projektes (ohne Kosten für Projektsteuerung) und maximal 30.000 TEUR durch den Freistaat Sachsen vorsieht. Im Jahr 2025 sind Einzahlungen des Freistaates Sachsen im Zusammenhang mit dieser Finanzierungsvereinbarung in Höhe von insgesamt 5.850 TEUR eingeplant. Im gesamten Planungszeitraum sind Einzahlungen des Freistaates Sachsen über insgesamt 21.350 TEUR geplant. Um das Investitionsprogramm des Zweckverbandes Fernwasser Südsachsen umsetzen zu können, sind im Planungszeitraum Darlehensneuaufnahmen über insgesamt 22.750 TEUR erforderlich. Unter Berücksichtigung der planmäßigen Tilgungen beträgt die Nettokreditaufnahme im Planungszeitraum insgesamt 13.985 TEUR.

Chemnitz, den 7. April 2025  
Zweckverband Fernwasser Südsachsen

Dr. Martin Antonow  
Verbandsvorsitzender

## 5 Beteiligung Südsachsen Wasser GmbH

Südsachsen Wasser GmbH  
Theresenstraße 13  
09111 Chemnitz

Rechtsform: GmbH, gegründet mit Gesellschaftervertrag vom 20.05.1994

Stammkapital: 5.112.960 Euro

Anteilseigner:

- |   |         |
|---|---------|
| • Trinkwasserzweckverband Mittleres Erzgebirge, Annaberg-Buchholz                                     | 10,66 % |
| • eins energie in Sachsen GmbH & Co. KG, Chemnitz   | 18,45 % |
| • Wasserzweckverband Freiberg, Freiberg   | 5,28 %  |
| • Regionaler Zweckverband Wasserversorgung Bereich Lugau-Glauchau, Glauchau                           | 14,71 % |
| • Zweckverband „Kommunale Wasserversorgung/Abwasserentsorgung Mittleres Erzgebirgsvorland“, Hainichen | 6,93 %  |
| • Zweckverband Wasser und Abwasser Vogtland, Plauen   | 20,59 % |
| • Zweckverband Wasserwerke Westerzgebirge, Schwarzenberg  | 10,27 % |
| • Regional-Wasser/Abwasserzweckverband Zwickau-Werdau, Zwickau  | 13,11 % |

Unternehmensgegenstand:

Gegenstand des Unternehmens ist die Betriebsführung auf dem Gebiet der Wasserversorgung und der Abwasserbeseitigung sowie die Erbringung von gewerblichen und ingenieurtechnischen Dienstleistungen auf dem Gebiet der Wasserwirtschaft für die Gesellschafter, deren Mitglieder und Verbände. Eingeschlossen sind auch kaufmännische Dienstleistungen sowie Dienstleistungen auf den Gebieten der Facharbeiterausbildung und der Vertrieb von Material und Ausrüstungen. Gegenstand des Unternehmens ist ferner die weitere Abwicklung der Erzgebirge-Wasser/Abwasser Aktiengesellschaft.

Organe: Geschäftsführung: Ute Gernke

Aufsichtsrat:

Joachim Rudler	Bürgermeister a.D., Vorsitzender
Roland Warner	Geschäftsführer der eins energie in sachsen GmbH & Co. KG, Chemnitz, stellv. Vorsitzender
Dr. Martin Antonow	Oberbürgermeister Brand-Erbisdorf
Ronny Hofmann	Bürgermeister Lunzenau
Mario Horn	Oberbürgermeister Oelsnitz/Vogtland
Sylvio Krause	Bürgermeister Amtsberg
Steffen Ludwig	Bürgermeister Reinsdorf
Thomas Proksch	Bürgermeister Annaberg-Buchholz, bis 06.08.2024
Anke Hanzlik	Bürgermeisterin Annaberg-Buchholz, ab 06.08.2024

Abschlussprüfer: Donat WP GmbH Wirtschaftsprüfungsgesellschaft Dresden

Mitarbeiter: 197

## 5.2 Finanzbeziehungen der Südsachsen Wasser GmbH

Leistungen der Südsachsen Wasser GmbH an den Zweckverband:

- Gewinnabführung 17.946,11 EUR

## 5.3 Bilanz- und Leistungskennzahlen der Südsachsen Wasser GmbH

	Jahr 2024	Jahr 2023	Jahr 2022
<b>Vermögenssituation</b>			
Investitionsdeckung	57,2%	31,29%	47,04%
Vermögensstruktur	57,4%	59,57%	54,22%
Fremdfinanzierung	0,00%	0,00%	0,00%
<b>Kapitalstruktur</b>			
Eigenkapitalquote	76,00%	78,27%	79,39%
<b>Liquidität</b>			
Effektivverschuldung	37,2%	38,88%	29,52%
kurzfristige Liquidität	269,2%	257,20%	340,48%
<b>Rentabilität</b>			
Eigenkapitalrendite	7,5%	6,64%	5,70%
Gesamtkapitalrendite	5,7%	5,19%	4,52%
<b>Geschäftserfolg</b>			
Pro-Kopf-Umsatz	92,4 T€	86,24 T€	80,28 T€
Arbeitsproduktivität	141,00%	140,20%	136,36%

### Bilanzkenngrößen und sonstige Angaben der Südsachsen Wasser GmbH

		2024	2023	2022
Beschäftigtenanzahl gesamt		197	198	194
davon Angestellte		124	121	116
gewerbliche Arbeitnehmer		60	61	62
Auszubildende		13	16	16
Forderungen gesamt	T€	879,3	429,6	413,9
Verbindlichkeiten	T€	2.851,9	2.591,4	2.080,4
zzgl. Verbindlichkeiten bei Kreditinstituten	T€	0,0	0,0	0,0
flüssige Mittel	T€	5.184,2	4.650,4	5.003,7
Investitionen (Zugänge)	T€	1.323,0	2.163,0	1.478,0
Bilanzsumme	T€	18.426,1	16.801,3	15.717,0
Umsatzerlöse	T€	17.004,9	15.695,8	14.289,7

## 5.4 Lagebericht der Südsachsen Wasser GmbH

### Gegenstand der Gesellschaft

Gegenstand des Unternehmens ist die Betriebsführung auf dem Gebiet der Wasserversorgung und der Abwasserbeseitigung sowie die Erbringung von gewerblichen und ingenieurtechnischen Dienstleistungen auf dem Gebiet der Wasserwirtschaft für die Gesellschafter, deren Mitglieder und Verbände. Eingeschlossen sind auch kaufmännische Dienstleistungen sowie Dienstleistungen auf den Gebieten der Facharbeiterausbildung und der Vertrieb von Material und Ausrüstungen.

### **Geschäftsmodelle, Ziele und Strategien**

Die Südsachsen Wasser GmbH hat ihren Sitz in Chemnitz, Theresenstraße 13, weitere Standorte sind in Chemnitz in der Schneeberger Straße 8 und in Plauen in der Hammerstraße 28.

Kerngeschäft der Südsachsen Wasser GmbH ist mit einem Anteil von ca. 70 % der Umsatzerlöse die Betriebsführungsleistung für den Zweckverband Fernwasser Südsachsen. Ziel ist eine sichere, bedarfsgerechte, nachhaltige sowie kostengünstige Trinkwasserlieferung an die Verbandsmitglieder des Zweckverbandes Fernwasser Südsachsen. Die beim Betrieb der Fernwasserversorgung gesammelten Erfahrungen und Erkenntnisse fließen in die weiteren Geschäftsfelder ingenieurtechnische Leistungen, anlagentechnische Leistungen, Laborleistungen, kaufmännische Leistungen und weitere Dienstleistungen ein. Dabei werden ca. 30 % der Umsatzerlöse erwirtschaftet.

### **Zweigniederlassungen**

Die Gesellschaft hat keine Zweigniederlassungen.

### **Beteiligung an der AVS-Ausbildungsverbund Versorgungswirtschaft Südsachsen gGmbH**

Die gemeinnützige Gesellschaft ist eine 100%ige Tochter der Südsachsen Wasser GmbH. Gegenstand ist die Aus- und Weiterbildung vor allem für die regionalen Ver- und Entsorgungsunternehmen in Südsachsen. Die Gesellschaft weist für das Geschäftsjahr vom 1. September 2023 bis 31. August 2024 einen Jahresfehlbetrag in Höhe von 110 TEUR (Plan -169 TEUR) aus. Der Jahresfehlbetrag in Höhe von 110 TEUR wurde vollständig aus dem Gewinnvortrag entnommen.

### **Forschung und Entwicklung**

Die Gesellschaft betreibt keine eigenständige Forschung und Entwicklung. Bei der Optimierung der Wasseraufbereitungsprozesse und der Wasseranalytik im Rahmen der Betriebsführungsleistung für den Zweckverband Fernwasser Südsachsen arbeitet die Südsachsen Wasser GmbH eng mit Universitäten, Hochschulen und Forschungseinrichtungen zusammen. Mitarbeiter der Südsachsen Wasser GmbH betreuen regelmäßig Praktikanten, Bachelor- oder Masterarbeiten verschiedener Universitäten und Hochschulen. Sie bieten umfassende Anleitung und Unterstützung bei der Bearbeitung der gestellten Aufgaben. Im Geschäftsjahr 2024 fertigte ein BA-Student (Studiengang Chemie und Verfahrenstechnik) im Labor zwei Praxisarbeiten zu den Themen „Qualitätsmanagement im Trinkwasserlabor im Bereich Mikrobiologie“ sowie „Daphnientest nach DIN 38412-L30“. Ein weiterer BA-Student stellte seine Abschlussarbeit „Pilotierung einer Versuchsanlage für die Grobaufbereitung von Rohwasser zur Ermittlung der optimalen Aufbereitungstechnologie im Wasserwerk Burkersdorf“ fertig.

### **Umwelt- und Arbeitnehmerbelange**

Im Geschäftsjahr 2024 stand den Mitarbeitern ein umfangreiches Angebot an in- und externen Schulungen zur Vertiefung bzw. dem Erwerb des notwendigen Fachwissens zur Verfügung. Im Rahmen interner Seminare erfolgten u. a. die Weiterbildung für Leitstandsfahrer, für elektrisch unterwiesene Personen, für befähigte Personen für Chlorgas, Chlordioxid und Chemikalienanlagen, für Energieverantwortliche und zum Risiko- und Krisenmanagement für den Zweckverband Fernwasser Südsachsen. Weiterhin fanden Schulungen zur IT-Sicherheit und zum Zonenkonzept im Rahmen der Zugangs- und Schließberechtigungen statt. Zudem nahmen Mitarbeiter an externen Weiterbildungsseminaren, wie z. B. zur Strahlenschutzfachkunde, Arbeitssicherheit, zum kathodischen Korrosionsschutz von Gas- und Wasserversorgungsanlagen sowie zur Planung von Photovoltaik- und Blitzschutzanlagen teil.

Bezüglich der Abwehr von Cyberattacken ist das richtige Verhalten der Mitarbeiter der Südsachsen Wasser GmbH von wachsender Bedeutung. Aus diesem Grund wurde das 2023 eingeführte professionelle Dienstleistungsprogramm zur Schulung der Mitarbeiter hinsichtlich IT-Sicherheit

weitergeführt. Durch spezielle E-Mail-Tests mit simulierten Schadmails sowie durch Schulungsangebote zum Thema „Cyberangriffe“ werden alle Mitarbeiter für den Schutz der kritischen Infrastruktur sensibilisiert.

Die ehrenamtliche Mitarbeit in verschiedenen DVGW-Fachgremien, wie dem Lenkungsausschuss 1 "Wasserwirtschaft/Wassergüte", dem Projektkreis „Analytik“ und dem Projektkreis „Flockung“ sowie dem Arbeitskreis „Wasseraufbereitungsverfahren“ und dem Arbeitskreis „Prozesssteuerung und Energieeffizienz“, wurde zum ständigen Erfahrungsaustausch und Wissenstransfer genutzt.

Die Ausbildung des Facharbeiternachwuchses ist für die Südsachsen Wasser GmbH ein wichtiger Punkt zur eigenen Nachwuchsgewinnung. Im Berichtsjahr wurden durchschnittlich 13 Auszubildende/Praktikanten ausgebildet. Im Geschäftsjahr haben fünf Auszubildende ihre Ausbildung erfolgreich abgeschlossen. Zudem begannen 2024 drei Jugendliche ihre Ausbildung zum Umwelttechnologen für Wasserversorgung, Anlagenmechaniker sowie Elektroniker für Betriebstechnik. Ein ehemaliger Auszubildender begann im August 2024 sein Techniker-Studium.

Stetig steigende Preise sowie die Verknappung von Energieressourcen verlangen mehr denn je bewusste und damit energiesparende Verhaltensweisen. Schon in 2023 wurden umfangreiche Energiesparmaßnahmen begonnen und umgesetzt. Notwendige Ersatzbeschaffungen im Fahrzeugbestand wurden unter Beachtung des Zieles, Emissionen weiter zu verringern, durch den Einsatz weiterer Elektrofahrzeuge getätigt. Alle Mitarbeiter erhielten umfangreiche Anleitungen zum energieeffizienten Verhalten, besonders auch im Zusammenhang mit Fahrzeugen. Als wesentliche Maßnahme wurde am Standort Schneeberger Straße eine Photovoltaikanlage mit einer installierten Leistung von 99,88 kWp im Juli 2024 in Betrieb genommen. Bis zum Jahresende 2024 wurde eine Gesamterzeugung in Höhe von 43,6 MWh gemessen. Die eigenerzeugte Energie konnte zu ca. 94 % am Standort Schneeberger Straße selbst verbraucht werden.

### **Zertifizierung und Akkreditierung**

Die Südsachsen Wasser GmbH hat verschiedene Managementsysteme etabliert, auf deren Grundlage alle betrieblichen Prozesse, Abläufe und Organisationsstrukturen kontinuierlich analysiert und in Auswertung der Erkenntnisse weiter verbessert werden. Die Resultate der damit verbundenen Überwachungsaudits und Re-Zertifizierungen belegen regelmäßig das erreichte Niveau bei der Erfüllung aller Aufgaben.

Die Südsachsen Wasser GmbH absolvierte im März 2024 im Rahmen der Betriebsführungsleistung für den Zweckverband Fernwasser Südsachsen ein turnusmäßiges Überwachungsaudit zum Informationssicherheitsmanagementsystem nach DIN EN ISO/IEC 27001:2022. Dabei konnte sie nachweisen, dass alle sich aus der Zugehörigkeit des Zweckverbandes Fernwasser Südsachsen zur kritischen Infrastruktur ergebenden gesetzlichen Auflagen und Anforderungen eingehalten und die Maßnahmen zum Schutz der Daten umgesetzt werden.

Das Labor der Südsachsen Wasser GmbH ist nach DIN EN ISO/IEC 17025:2018 durch die DAkkS akkreditiert. Ein Überwachungsaudit im September 2024 mit den Schwerpunkten chemische und mikrobiologische Analytik, Probenahme und Qualitätsmanagementsystem verlief an allen Standorten ohne Beanstandungen. Die Auditoren bescheinigten dem Labor der Südsachsen Wasser GmbH eine sehr hohe Fachkompetenz und eine herausragende Arbeit, so dass im Ergebnis der Überprüfung die Akkreditierung aufrechterhalten wird.

Im November 2024 fand die Re-Zertifizierung zur Aufrechterhaltung des Qualitätsmanagements nach DIN EN ISO 9001:2015 und des Energiemanagements nach DIN EN ISO 50001:2018 statt: Beide Managementsysteme sind für die Südsachsen Wasser GmbH die Basis, sich ständig zu verbessern und weiterzuentwickeln.

## **Geschäftsverlauf und Lage**

Die Hauptaufgabe der Südsachsen Wasser GmbH ist die Betriebsführungsleistung für den Zweckverband Fernwasser Südsachsen. Sie umfasst die Bedienung und Wartung aller wasserwirtschaftlichen und sonstigen Anlagen, die Steuerung und Überwachung aller Aufbereitungs- und Verteilungsprozesse, die Güteüberwachung des Roh- und Trinkwassers, die Betreuung von Investitions- und Instandhaltungsmaßnahmen, den Betrieb des Kommunikationsnetzes, die Gewährleistung aller kaufmännischen und Verwaltungsprozesse sowie den Aufbau und die Aufrechterhaltung von Managementsystemen. Die Südsachsen Wasser GmbH wurde dieser Aufgabe jederzeit gerecht.

Das abgegebene Trinkwasser entsprach stets den hohen Qualitätsanforderungen der Trinkwasserverordnung und wurde den Verbandsmitgliedern zuverlässig in der benötigten Menge bereitgestellt.

Durch die ständige Optimierung der Anlagen und deren effizientem Betrieb war es möglich, den notwendigen Aufwand so gering wie möglich zu halten. Aufgrund der hohen Fachkompetenz der Mitarbeiter, der über Jahre gewachsenen Anlagen und Ortskenntnis sowie des Zusammenwirkens aller konnten auch sehr komplexe Arbeiten ohne Versorgungsausfälle und teilweise sogar bei laufendem Betrieb ausgeführt werden.

Die Vorbereitung und Betreuung der Investitions- und Instandhaltungsmaßnahmen des Zweckverbandes Fernwasser Südsachsen konzentrierte sich im Wesentlichen auf Maßnahmen zur dauerhaften Gewährleistung der Versorgungssicherheit und der Wirtschaftlichkeit der Betriebsanlagen. Im Geschäftsjahr 2024 wurden Maßnahmen zur Erweiterung der Filteranlage im Wasserwerk Einsiedel, zur teilweisen technologischen Anpassung des Wasserwerkes Lichtenberg und die Teilerneuerung der Fernwasserleitung RL27 Sehmatal fortgeführt.

Die Leistungen der Ingenieur- und Anlagentechnik beinhalten hauptsächlich verfahrens- und ausrüstungstechnische Beratungen und Planungen sowie die Erstellung von konzeptionellen Lösungen. Zudem ist der Fachbereich Anlagentechnik Partner für die Errichtung und Instandhaltung wasserwirtschaftlicher Anlagen, wie beispielsweise von Pump-, Desinfektions-, Filter- oder Dosieranlagen. So installierte der Fachbereich Anlagentechnik beispielsweise mehrere Versuchsfilteranlagen.

Die Zusammenarbeit des Labors der Südsachsen Wasser GmbH mit den Gesellschaftern und weiteren Vertragspartnern bei der Überwachung der Wassergüte sowie bei der Beratung zur Qualitätssicherung wurde in bewährter Weise erfolgreich fortgeführt. Mit Inkrafttreten der neuen Trinkwasserverordnung war das Labor sofort ein kompetenter Partner für die Bestimmung aller neuen Parameter und entsprechender Beratungsleistungen. Dadurch konnte das Labor bundesweit neue Kunden gewinnen.

## **Vermögens-, Finanz- und Ertragslage**

### **Vermögenslage**

Die Bilanz der Südsachsen Wasser GmbH schließt mit einer Bilanzsumme in Höhe von 18.426 TEUR ab. Infolge der durchgeführten Investitionen erhöhte sich das Anlagevermögen. Das Eigenkapital hat sich im Geschäftsjahr um die teilweise Ausschüttung des Vorjahresgewinns vermindert und um die Erhöhung der Gewinnrücklagen sowie um den Jahresüberschuss 2024 wieder erhöht, sodass das Eigenkapital insgesamt angestiegen ist.

Im Dreijahresvergleich lassen sich ausgewählte Eckdaten und Kennzahlen wie folgt darstellen:

<b>Geschäftsjahr</b>		<b>2024</b>	<b>2023</b>	<b>2022</b>
Betriebsleistung	TEUR	16.817	15.986	14.661
Abschreibungen	TEUR	757	677	695
Finanzergebnis	TEUR	76	43	1
Sondereinflüsse	TEUR	89	113	104
Jahresüberschuss	TEUR	1.054	873	711
Umsatzrentabilität	%	6,2	5,6	5,0
Eigenkapitalrentabilität	%	7,5	6,6	5,7
<b>Bilanzstichtag</b>		<b>31.12.2024</b>	<b>31.12.2023</b>	<b>31.12.2022</b>
Bilanzsumme	TEUR	18.426	16.801	15.717
Investitionen	TEUR	1.323	2.163	1.478
Eigenkapital	TEUR	14.004	13.150	12.477
<b>Geschäftsjahr</b>		<b>2024</b>	<b>2023</b>	<b>2022</b>
Eigenkapitalquote	%	76,0	78,2	79,3
Verschuldungsgrad *	%	15,5	15,4	13,2
Anlagendeckungsgrad I	%	132,4	131,4	146,4
<b>Geschäftsjahr</b>		<b>2024</b>	<b>2023</b>	<b>2022</b>
Mittelzufluss/-abfluss aus				
Laufender Geschäftstätigkeit	TEUR	1.955	2.006	1.087
Investitionstätigkeit	TEUR	-1.218	-2.159	-1.448
Finanzierungstätigkeit	TEUR	-203	-201	-181
Finanzmittelbestand am Jahresende	TEUR	5.184	4.650	5.004

\* Ohne Berücksichtigung von Rückstellungen

## Finanzlage

2024 war die Südsachsen Wasser GmbH jederzeit in der Lage, alle Zahlungsverpflichtungen fristgemäß in voller Höhe zu bedienen. An die Gesellschafter wurde im Geschäftsjahr 2024 entsprechend der Beschlussfassung 02/24 der Gesellschafterversammlung ein Gewinnanteil in Höhe von 200 TEUR ausgeschüttet. Die Investitionen in das Anlagevermögen in Höhe von 1.323 TEUR wurden aus dem Cashflow aus der laufenden Geschäftstätigkeit finanziert.

Wesentlichste Maßnahme war die Fertigstellung der neuen Mehrzweckhalle für Ausbildung und Anlagentechnik am Standort Schneeberger Straße in Höhe von 604 TEUR. Damit entstanden zusätzliche Fachkabinette für die AVS-Ausbildungsverbund Versorgungswirtschaft Südsachsen gGmbH sowie moderne Büro-, Umkleide- und Sanitärräume für die Mitarbeiter des Fachbereiches Anlagentechnik. Weiterhin wurden 93 TEUR in eine Photovoltaikanlage investiert. In neue Labortechnik wurden 94 TEUR, für die Aktualisierung und Erweiterung der IT-Infrastruktur einschließlich Softwareanwendungen wurden 60 TEUR sowie für die Ersatzbeschaffungen des Fuhrparks 256 TEUR investiert.

Zur Erhöhung der Kapitalrücklage der AVS-Ausbildungsverbund Versorgungswirtschaft Südsachsen gGmbH wurden 150 TEUR für die Erneuerung weiterer Fachkabinette zur Verfügung gestellt.

Das Unternehmen verfügt zum Bilanzstichtag über einen Liquiditätsbestand in Höhe von 5.184 TEUR. Dieser wird für die laufende Geschäftstätigkeit einschließlich der Finanzierung von Rückstellungen und Investitionen, insbesondere für die laufenden und geplanten Baumaßnahmen am Standort Schneeberger Straße, benötigt.

## Ertragslage Geschäftsergebnis

Aus Sicht der Geschäftsführung verlief das Geschäftsjahr 2024 für die Gesellschaft positiv. Im Geschäftsjahr 2024 wurde ein Jahresüberschuss in Höhe von 1.054 TEUR erzielt.

Im Folgenden werden die Ansätze des Erfolgsplans den erreichten Ergebnissen gegenübergestellt.

	Plan 2024 TEUR	Ist 2024 TEUR	Abweichu ngen TEUR	Ist 2023 TEUR	Ist 2022 TEUR
Umsatzerlöse	15.833	17.005	1.172	15.696	14.289
Betriebsführungsleistung	11.610	11.271	-339	10.397	10.247
Wasserwirtschaftliche Dienstleistungen	3.911	5.382	1.471	5.041	3.777
Sonstige Dienstleistungen	312	352	40	258	265
Bestandsveränderung	0	-194	-194	108	329
Andere Aktivierte Eigenleistungen	31	4	-27	180	34
Sonstige betriebliche Erträge	51	309	258	266	263
<i>dar. Erstattung Strom- und Energiesteuer</i>					
<i>Anteil Verband FWS</i>	51	209	158	135	138
<b>Betriebliche Erträge</b>	<b>15.915</b>	<b>17.124</b>	<b>1.209</b>	<b>16.250</b>	<b>14.915</b>
Materialaufwand	570	751	181	1.142	853
Personalaufwand	12.144	12.060	-84	11.195	10.479
Abschreibungen	770	757	-13	677	695
Sonstige betriebliche Aufwendungen	1.971	2.023	52	1.981	1.866
<i>dar. Erstattung Strom- und Energiesteuer</i>					
<i>Anteil Verband FWS</i>	51	209	158	135	138
<b>Betriebliche Aufwendungen</b>	<b>15.455</b>	<b>15.591</b>	<b>136</b>	<b>14.995</b>	<b>13.893</b>
Sonstige Zinsen und ähnliche Erträge	60	79	19	44	2
Zinsen und ähnliche Aufwendungen	0	3	3	1	1
<b>Zinsergebnis</b>	<b>60</b>	<b>76</b>	<b>16</b>	<b>43</b>	<b>1</b>
Steuern vom Einkommen und vom Ertrag	152	526	374	394	280
<b>Ergebnis nach Steuern</b>	<b>368</b>	<b>1.083</b>	<b>715</b>	<b>904</b>	<b>743</b>
Sonstige Steuern	44	29	-15	31	32
<b>Jahresergebnis</b>	<b>324</b>	<b>1.054</b>	<b>730</b>	<b>873</b>	<b>711</b>

Für die Betriebsführungsleistung wurden dem Zweckverband Fernwasser Südsachsen 11.271 TEUR berechnet. Davon betragen die Erlöse aus der Betreuung der Investitionen des Zweckverbandes Fernwasser Südsachsen 459 TEUR. Im Rahmen der wasserwirtschaftlichen Dienstleistungen erzielte das Labor der Südsachsen Wasser GmbH sowie die Ingenieur- und Anlagentechnik unter Berücksichtigung der Bestandsveränderungen Erträge in Höhe von 5.188 TEUR. Darin enthalten sind einmalige Umsätze des Labors aus einem Sonderprojekt. Darüber hinaus wurden weitere Umsatzerlöse in Höhe von 352 TEUR, unter anderem durch Leistungen der Bezügerechnung, die Geschäftsbesorgung für die AVS-Ausbildungsverbund Versorgungswirtschaft Südsachsen gGmbH, Mieteinnahmen sowie Verkäufe von Material erwirtschaftet. Die sonstigen betrieblichen Erträge in Höhe von 309 TEUR beinhalten hauptsächlich die Erstattung der Strom- und Energiesteuern für den Zweckverband Fernwasser Südsachsen in Höhe von 209 TEUR. Weitere 100 TEUR resultieren insbesondere aus Versicherungsentschädigungen, Verkäufen von Anlagevermögen, aus der Auflösung von Rückstellungen sowie aus periodenfremden Erträgen. Insgesamt betragen die betrieblichen Erträge 17.124 TEUR und sind damit um 1.209 TEUR höher als geplant.

Die betrieblichen Aufwendungen wurden mit 15.591 TEUR und damit insgesamt um 136 TEUR überplanmäßig in Anspruch genommen. Der um 181 TEUR höhere Materialaufwand hängt direkt mit den Mehrerlösen aus den wasserwirtschaftlichen Dienstleistungen zusammen. Der Personalaufwand beträgt 12.060 TEUR. Die Planunterschreitung von 84 TEUR begründet sich mit zeitversetzten Stellenwiederbesetzungen sowie Eltern- und Teilzeitvereinbarungen. Zur Entlastung künftiger Geschäftsjahre wurden Rückstellungen im Rahmen der Altersversorgung erhöht. Die Abschreibungen

liegen mit 757 TEUR infolge der verzögerten Fertigstellung der neuen Mehrzweckhalle für Ausbildung und Anlagentechnik um 13 TEUR unter Plan.

### **Angaben nach § 99 Sächsische Gemeindeordnung**

#### **Finanzbeziehungen**

Vom Jahresüberschuss 2023 wurde gemäß Beschluss der Gesellschafterversammlung im Geschäftsjahr 2024 ein Anteil in Höhe von 200.000,00 EUR an die Gesellschafter ausgeschüttet sowie 672.609,14 EUR in die Gewinnrücklagen eingestellt.

Verlustabdeckungen, sonstige Zuschüsse, sonstige Vergünstigungen, Bürgschaften und sonstige Gewährleistungen durch die Gesellschafter bestanden nicht.

#### **Weitere Angaben**

Die Angaben zu den Organen, zur Anzahl der Mitarbeiter, zum bestellten Abschlussprüfer und zu den Namen und Beteiligungsanteilen der Anteilseigner erfolgen im Anhang.

#### **Chancen- und Risikobericht**

Risiken sind untrennbar mit jeder unternehmerischen Tätigkeit verbunden und können den Prozess der Zielsetzung und Zielerreichung negativ beeinflussen. Sie resultieren ursachenbezogen aus der Unsicherheit zukünftiger Ereignisse mit der Möglichkeit von Abweichungen gegenüber einer festgelegten Zielgröße. Die rechtzeitige Verifizierung und Bewältigung von Risiken verhindert unternehmensgefährdende Krisen. Dieser Vorgang wird über das Risikomanagement gesteuert.

Mit dem Risikomanagement wird die Grundlage geschaffen, die gesetzlichen Anforderungen an eine pflichtgemäße Ausübung von Leitungsaufgaben zu erfüllen und die Risiken im Lagebericht zutreffend darzustellen. Die Planung, Umsetzung und Bewertung der Maßnahmen zur Beherrschung der Chancen und Risiken und deren Bewertung ist die Basis der unternehmerischen Tätigkeit. Die Bewertung enthält externe, leistungswirtschaftliche und finanzwirtschaftliche Risiken sowie Risiken aus Management und Organisation. Die identifizierten Schwachpunkte werden erläutert und anhand ihrer Eintrittswahrscheinlichkeit und der betriebswirtschaftlichen Bedeutung beurteilt sowie eingesetzte Maßnahmen und Instrumente zu deren Steuerung benannt. Das frühzeitige Erkennen und die Beobachtung der Entwicklung sind dabei von besonderer Bedeutung.

Das Risikomanagementsystem der Südsachsen Wasser GmbH wurde im Berichtsjahr halbjährlich bezüglich der strategischen und wirtschaftlichen Risikostruktur und Risikosteuerung überprüft, bewertet und aktualisiert. So werden die nicht auszuschließenden Materialbeschaffungsrisiken und Preisentwicklungen permanent eingeschätzt.

Der zunehmenden Gefährdung durch Cyberangriffe, auch aufgrund des Krieges in der Ukraine, wird begegnet, in dem das Informationssicherheitsmanagementsystem nach DIN EN ISO 27001 für alle Anlagen und Prozesse der Südsachsen Wasser GmbH konsequent umgesetzt wird. Neben den technischen Voraussetzungen zur Abwehr von Cyberattacken ist das richtige Verhalten der Mitarbeiter der Südsachsen Wasser GmbH von wachsender Bedeutung. Aus diesem Grund wird seit 2023 ein professionelles Dienstleistungsprogramm zur Schulung der Mitarbeiter eingesetzt.

Im Rahmen des Risiko- und Krisenmanagements werden die Mitglieder des Krisenstabes regelmäßig zu bestimmten Szenarien, wie z. B. Blackout, geschult. Zur Sicherstellung der Handlungsfähigkeit in der Betriebsführung auch bei Notsituationen wurden Havarieübungen konsequent fortgeführt und auf das Szenario „weitläufiger Kommunikationsausfall in Folge Energieausfall“ ausgedehnt.

Allgemeine Risiken der künftigen Entwicklung sowie wesentliche spezielle Geschäftsrisiken, die den Fortbestand des Unternehmens gefährden, sind derzeit nicht erkennbar. Risiken aus Preisänderungen, Ausfall und Liquiditätsrisiken, Risiken aus Zahlungsstromschwankungen sowie wesentliche Risiken infolge des Krieges in der Ukraine bestehen nicht. Die Gesellschaft sieht aus heutiger Sicht bei den

wasserwirtschaftlichen Dienstleistungen eine weiterhin stabile Entwicklung auf dem Markt. Chancen werden analysiert und im Fall einer positiven Bewertung umgesetzt.

Hinsichtlich des zunehmenden Fachkräftemangels in Deutschland sieht sich die Südsachsen Wasser GmbH durch den Betrieb einer krisensicheren Versorgungsinfrastruktur und der damit verbundenen Arbeitsplatzsicherheit sowie aufgrund der eigenen Ausbildung von Facharbeitern, umfangreichen Weiterbildungsmaßnahmen, der Unterstützung eigener Mitarbeiter beim Studium und der Bereitschaft, sich kontinuierlich weiterzuentwickeln, gut aufgestellt.

### **Prognosebericht**

Der Wirtschaftsplan 2025 ist durch folgende Eckdaten charakterisiert:

Erträge	16.543 TEUR
Aufwendungen einschließlich Steueraufwand	16.217 TEUR
Jahresüberschuss	326 TEUR

Die Südsachsen Wasser GmbH beschäftigte am 31.12.2024 182 Mitarbeiter (174,2 VAK). Der Planwert per 31.12.2024 beträgt 186 Mitarbeiter (178,8 VAK), alle Angaben jeweils ohne Auszubildende/BA-Studenten. Insbesondere in der Abteilung Betrieb sind Aufstockungen durch Doppelbesetzungen im Rahmen von Nachfolgeregelungen sowie der Einsatz eigener Reinigungskräfte für die Reinigung der wasserwirtschaftlichen Anlagen geplant. Im Ergebnis enthält die Stellenübersicht per 31.12.2025 187 Mitarbeiter (180,1 VAK).

Die Finanzierung von Investitionen in Höhe von 665 TEUR erfolgt ausschließlich aus Eigenmitteln. Die geplanten Investitionen dienen überwiegend dem Ersatz von nicht mehr wirtschaftlich nutzungsfähigen Vermögensgegenständen in Höhe von 510 TEUR sowie der Erweiterung der Photovoltaikanlage auf der Schneeberger Straße in Höhe von 20 TEUR. Seit der Inbetriebnahme des Laborgebäudes auf der Schneeberger Straße im Geschäftsjahr 1993 wurden keine umfassenden Erneuerungen durchgeführt. In der Wirtschaftsplanung 2025 erfolgt die Weiterführung der Planung für die Baumaßnahme Laborgebäude Schneeberger Straße mit einer Jahresscheibe von 135 TEUR.

Im Finanzplan wird im Ergebnis steigender Umsätze ein ebenfalls kontinuierlich steigender Jahresüberschuss in Höhe von 326 TEUR im Planjahr 2025 bis 332 TEUR im Planjahr 2028 angestrebt. Im Zeitraum von 2026 bis 2028 sind weitere Investitionen in Höhe von insgesamt 5.429 TEUR, vorrangig für die Baumaßnahme Laborgebäude Schneeberger Straße, geplant. Die zur Verfügung stehenden finanziellen Mittel sind im gesamten Planungszeitraum für die Begleichung aller bestehenden bzw. noch entstehenden Verbindlichkeiten ausreichend. Der Finanzmittelfond sinkt zum Ende des Planungszeitraumes bedingt durch die geplante Investitionstätigkeit auf ca. 800 TEUR. Die Zahlungsfähigkeit ist jederzeit ohne Kreditaufnahmen gesichert.

Chemnitz, den 26. März 2025

Ute Gernke  
Geschäftsführerin



## 6.3 Bilanz- und Leistungskennzahlen

### Ausbildungsverbund Versorgungswirtschaft Südsachsen gGmbH

	Jahr 2024	Jahr 2023	Jahr 2022
<b>Vermögenssituation</b>			
Investitionsdeckung	113,1%	26,55%	25,15%
Vermögensstruktur	87,1%	83,20%	64,26%
Fremdfinanzierung	0,0%	0,00%	0,00%
<b>Kapitalstruktur</b>			
Eigenkapitalquote	95,6%	94,21%	84,68%
Eigenkapitalreichweite	22,6	---	---
<b>Liquidität</b>			
Effektivverschuldung	6,7%	16,28%	33,9%
kurzfristige Liquidität	1.481,7%	614,33%	294,99%
<b>Rentabilität</b>			
Eigenkapitalrendite	-3,7%	0,82%	3,17%
Gesamtkapitalrendite	-3,5%	0,78%	2,68%
<b>Geschäftserfolg</b>			
Pro-Kopf-Umsatz	111,8 T€	119,83 T€	127,08 T€
Arbeitsproduktivität	168,7%	190,88%	196,52%

### Bilanzkenngrößen und sonstige Angaben der Ausbildungsverbund Versorgungswirtschaft Südsachsen gGmbH

		2024	2023	2022
Beschäftigtenanzahl gesamt		10	9	8
davon Angestellte		10	9	7
gewerbliche Arbeitnehmer		0	0	1
Auszubildende		0	0	0
Forderungen gesamt	T€	169,4	116,5	106,3
kurzfr. Verbindlichkeiten	T€	26,8	90,0	433,4
Verbindlichkeiten bei Kreditinstituten	T€	0,0	0,0	0,0
flüssige Mittel	T€	200,8	407,2	1.153,8
Investitionen (Zugänge)	T€	185,2	621,9	497,8
Bilanzsumme	T€	3.137,8	3.314,4	3.580,8
Umsatzerlöse	T€	1.117,5	1.078,5	1.016,6

## 6.4 Lagebericht Ausbildungsverbund Versorgungswirtschaft Südsachsen gGmbH

### Grundlage der Gesellschaft

Die AVS - Ausbildungsverbund Versorgungswirtschaft Südsachsen gemeinnützige Gesellschaft mit beschränkter Haftung (AVS gGmbH) ist eine 100%ige Tochtergesellschaft der Südsachsen Wasser GmbH (SW GmbH).

### Geschäftsmodelle, Ziele und Strategien

Gegenstand der AVS gGmbH ist die Aus- und Weiterbildung vor allem für die regionalen Ver- und Entsorgungsunternehmen in Südsachsen. Die Anpassung der Ausbildung an die Entwicklung der Wasserbranche ist das ständige Ziel der AVS gGmbH. Zwischen der SW GmbH und der AVS gGmbH

besteht ein Geschäftsbesorgungsvertrag, um für die AVS gGmbH den Verwaltungsaufwand gering zu halten. Damit konzentriert sich die AVS gGmbH vollständig auf den Unternehmensgegenstand.

### **Zweigniederlassungen**

Die Gesellschaft hat keine Zweigniederlassungen.

### **Forschung und Entwicklung**

Die Gesellschaft betreibt keine eigenständige Forschung und Entwicklung. Sie nutzt jedoch den allgemeinen technischen Fortschritt zur Vermittlung an die Auszubildenden, speziell im Hinblick auf die Automatisierung der Wasserbranche, die in den letzten Jahren stattgefunden hat und ständig voranschreitet.

### **Umwelt- und Arbeitnehmerbelange**

Die Einsparung von Energie durch kontinuierliche Verbesserung der Prozesse und die Erhöhung der Energieeffizienz ist zentraler Bestandteil der Unternehmenspolitik. Die Ausbildungsstätten in der Erfenschlager Straße sowie in der Schneeberger Straße nutzen dem Stand der Technik entsprechende Heizungs- und Lüftungstechnik sowie ausbildungsspezifische Anlagen- und Gerätetechnik. In den vergangenen Jahren konnte, inklusive des abgeschlossenen Austausches der Leuchtmittel auf LED-Technik, eine kontinuierliche Steigerung der Energieeffizienz erreicht werden. Damit liegt ein energetisch hoher Stand der Ausbildungsstätten vor. Um weitere Effekte aus allgemeinen energiesparenden Verhaltensweisen zu generieren, erfolgen jährliche Unterweisungen aller Auszubildenden und Ausbilder. Die Arbeitnehmerbelange werden durch einen Betriebsrat vertreten.

### **Geschäftsverlauf und Lage**

Statt der geplanten 50 Auszubildenden in Komplettausbildung starteten 47 Auszubildende die Erstausbildung im Ausbildungsverbund. Im Modulbereich wurde mit sechs Auszubildenden (Plan fünf) begonnen. Über das Ausbildungsjahr hinweg konnte ein weiterer Auszubildender in Modulen ausgebildet werden. Damit absolvierten im Ausbildungsjahr 2023/2024 insgesamt 163 Auszubildende (145 Komplettausbildungen sowie 18 Auszubildende in Modulen) ihre Berufsausbildung in der AVS gGmbH. Durch vorzeitige Auflösung des Ausbildungsverhältnisses konnte eine Komplettausbildung nicht zu Ende geführt werden.

32 Auszubildende beendeten nach erfolgreich bestandenen Prüfungen ihre Ausbildung als Anlagenmechaniker, Elektroniker für Betriebstechnik, Fachkraft für Abwassertechnik, Fachkraft für Wasserversorgungstechnik sowie Fachkraft für Kreislauf- und Abfallwirtschaft. Dabei konnte die AVS gGmbH erneut Sachsens besten Auszubildenden im Bereich der umwelttechnischen Berufe ehren.

Im Ausbildungsjahr 2023/2024 wurde die Ausbildungsstätte am Standort Schneeberger Straße mit hochmodernen Fachkabinetten für die Ausbildung der Mechatroniker sowie Elektroniker für Betriebstechnik in Betrieb genommen. Damit erfolgt mit Beginn des Ausbildungsjahres 2024/2025 die grundlagenspezifische Ausbildung der beiden Berufsbilder vollständig durch die AVS gGmbH. Diese Räumlichkeiten werden über einen langfristigen Mietvertrag von der SW GmbH angemietet. Ursprünglich war die Inbetriebnahme ab dem Ausbildungsjahr 2023/2024 geplant.

### **Aktivitäten im Ausbildungsjahr**

Das Ausbildungsjahr startete, wie auch in den Vorjahren, für die Berufsanfänger mit dem bewährten Berufsanfängerseminar und der DRK-Ersthelferausbildung. Zudem wurde, wie in den Vorjahren, die kontinuierliche und konstruktive Zusammenarbeit mit den Ausbildungspartnern zum beiderseitigen Vorteil fortgeführt. Dazu dienten z. B. die Begleitung der Auswahlprozesse neuer Auszubildender sowie laufende Kontaktpflege mit den Eltern und den Berufsschulzentren.

Die Auszubildenden nutzten zusätzliche, nicht in den Ausbildungsverordnungen vorgeschriebene Angebote der AVS gGmbH zur vertiefenden Ausprägung der Fähig- und Fertigkeiten wiederum sehr umfangreich. Dies betraf insbesondere die Komplexe Schweißen und die Elektrotechnik.

Auszubildende mit Lernschwierigkeiten erhielten Stützunterricht mittels „Assistierte Ausbildung flexibel“ (AsA flex), um eine zielgerichtete und individuelle Förderung der Auszubildenden zu gewährleisten.

Die AVS gGmbH nutzte die Ausbildungsmessen bzw. entsprechende Veranstaltungen, wie z. B. bei der Berufsorientierungsmesse der Industrie- und Handelskammer Chemnitz oder der Ausbildungsmesse "Beruf und Bildung am Sachsenring", um die interessierten Jugendlichen über die Berufe der Ver- und Entsorgungsbranche zu informieren. In diesem Zusammenhang wurde für einen weiteren Ausbau des Bekanntheitsgrades über die Ausbildungsstätte sowie den Ausbildungsablauf zu den angebotenen Ausbildungsberufen informiert. In den Schulferien fanden wiederum Wochenlehrgänge zur vertieften Berufsorientierung für Schüler der 8. bis 11. Klasse statt.

Im Rahmen der IFAT München im Mai 2024 fand die Leitungsbau Challenge statt. Unter den 11 Mannschaften nahm auch ein Team von Auszubildenden der AVS gGmbH an diesem Wettkampf teil und erreichte den 3. Platz.

Auch in diesem Geschäftsjahr wurden Grundschüler der 3. und 4. Klasse im Rahmen des Sommercamps der Johanneum-Akademie Chemnitz in die Ausbildungsstätte der AVS gGmbH eingeladen. In den neuen Fachkabinetten „Prozessautomatisierung/Instandhaltung“ und „Elektroinstallation/Werkstoffbearbeitung“ konnten die Mädchen und Jungen Einblicke in den Alltag der Facharbeiterausbildung erhalten und ihr eigenes Können bei der Herstellung kleiner Erinnerungstücke beweisen.

Im Bereich der Erwachsenenqualifizierung wurden Schulungen und Weiterbildungen im Bereich Betrieb und Wartung von Regelventilen, Brandschutzhelfer sowie Elektrisch unterwiesene Person bzw. Elektrofachkraft für festgelegte Tätigkeiten durchgeführt, wobei von den geplanten Veranstaltungen unter Berücksichtigung der Kundenanforderung zwei ins Geschäftsjahr 2024/2025 verlegt wurden.

## **Vermögens-, Finanz- und Ertragslage**

### **Vermögenslage**

Die Bilanzsumme beläuft sich auf 3.138 TEUR und liegt 176 TEUR unter dem Vorjahresniveau. Das Anlagevermögen beträgt 2.733 TEUR und hat sich gegenüber dem Vorjahr um 25 TEUR verringert. Im Geschäftsjahr 2023/2024 wurden, einschließlich der geringwertigen Wirtschaftsgüter, Investitionen in das Anlagevermögen mit einem Gesamtwert von 185 TEUR (Plan 185 TEUR) zur Sicherung einer qualitätsgerechten Ausbildung getätigt. Wesentlichste Investitionsmaßnahmen waren die Fertigstellung der Ausrüstung der neuen Fachkabinette „Prozessautomatisierung/Instandhaltung“ und Elektroinstallation/Werkstoffbearbeitung“ in der Schneeberger Straße in Höhe von 34 TEUR, der Bau eines begehbaren Wasserzählerschachtes für die Ausbildung im Bereich des Freimessens und Begehens von Schächten und engen Räumen sowie der Rettung aus Schächten in Höhe von 72 TEUR und die Planung der Erneuerung des Fachkabinettes Schweißtechnik in Höhe von weiteren 57 TEUR.

Das Umlaufvermögen, einschließlich des aktiven Rechnungsabgrenzungspostens, beläuft sich auf 405 TEUR und liegt 151 TEUR unter dem Vorjahresniveau. Hauptursache ist der um 206 TEUR gesunkene Geldbestand im Zusammenhang mit den abgebauten Verbindlichkeiten und der Finanzierung des Jahresfehlbetrages. Die Verbindlichkeiten betragen 27 TEUR und haben sich gegenüber dem Vorjahr um 63 TEUR verringert. Die AVS gGmbH verfügt unter Einbeziehung der Fördermittel zum Anlagevermögen über eine Eigenkapitalquote von 96 %.

### **Finanzlage**

Die Investitionen wurden aus dem Finanzmittelbestand finanziert. Die Liquidität der Gesellschaft war jederzeit gewährleistet. Zum Ende des Geschäftsjahres verfügt die Gesellschaft über einen Finanzmittelbestand von 201 TEUR.

Die Liquidität der Gesellschaft ist unter der Berücksichtigung der Erhöhung der Kapitalrücklage im Planjahr 2024/2025 ausreichend. Die Gesellschafterversammlung der SW GmbH hat in ihrer Sitzung am 30. Mai 2024 eine Erhöhung der Kapitalrücklage der AVS gGmbH in Höhe von 150 TEUR beschlossen. Die Auszahlung erfolgte am 2. September 2024. Die finanziellen Mittel sollen u. a. für den Beginn der Realisierung der Erneuerung des Fachkabinettes Schweißtechnik in Höhe von 380 TEUR eingesetzt werden.

### Ertragslage

Das Geschäftsjahr 2023/2024 schließt mit einem Jahresfehlbetrag in Höhe von 110 TEUR ab. Damit liegt das Jahresergebnis um 59 TEUR über dem Planwert von -169 TEUR.

Im Folgenden werden die Ansätze des Erfolgsplanes den erreichten Ergebnissen gegenübergestellt.

	Plan 2023/2024	Ist- Ergebnis 2023/2024	Abwei- chungen	Ist- Ergebnis 2022/2023	Ist- Ergebnis 2021/2022
	TEUR	TEUR	TEUR	TEUR	TEUR
Umsatzerlöse	1.131	1.117	-14	1.079	1.017
<i>Lehrlingsausbildung/ Modulausbildung/ erweiterte Grundlagenausbildung</i>	1.111	1.090	-21	1.056	995
<i>Weiterbildung</i>	12	9	-3	9	14
<i>Sonstige Umsatzerlöse</i>	8	18	10	14	8
Andere aktivierte Eigenleistungen	0	3	3	0	0
Sonstige betriebliche Erträge	36	61	25	43	44
<b>Betriebliche Erträge</b>	<b>1.167</b>	<b>1.181</b>	<b>14</b>	<b>1.122</b>	<b>1.061</b>
Materialaufwand	86	106	20	95	75
<i>Aufwendungen für Roh-, Hilfs- und Betriebsstoffe und für bezogene Waren</i>	59	75	16	49	36
<i>Aufwendungen für bezogene Leistungen</i>	27	31	4	46	39
Personalaufwand	666	662	-4	565	517
<i>Löhne und Gehälter</i>	525	530	5	443	406
<i>Soziale Abgaben und Aufwendungen für Altersversorgung und für Unterstützung</i>	141	132	-9	122	111
Abschreibungen	215	210	-5	165	125
Sonstige betriebliche Aufwendungen	365	314	-51	268	245
<b>Betriebliche Aufwendungen</b>	<b>1.332</b>	<b>1.292</b>	<b>-40</b>	<b>1.093</b>	<b>962</b>
Sonstige Zinsen und ähnliche Erträge	0	4	4	0	1
Zinsen und ähnliche Aufwendungen	1	0	-1	0	0
Ergebnis nach Steuern	-166	-107	59	29	100
Sonstige Steuern	3	3	0	3	4
<b>Jahresüberschuss</b>	<b>-169</b>	<b>-110</b>	<b>58</b>	<b>26</b>	<b>96</b>

Die erreichten Erträge einschließlich Zinserträgen in Höhe von 1.185 TEUR liegen infolge höherer sonstiger Erträge aus Versicherungsleistungen um 15 TEUR über dem geplanten Wert.

Die betrieblichen Aufwendungen wurden wie in den vergangenen Jahren kostenbewusst in Anspruch genommen. Der Gesamtaufwand einschließlich sonstiger Steuern beträgt 1.295 TEUR und liegt um 40 TEUR unter dem Planansatz. Insbesondere sind die Mietaufwendungen durch die spätere Inbetriebnahme der Fachkabinette „Prozessautomatisierung/Instandhaltung“ und „Elektroinstallation/Werkstoffbearbeitung“ in der Schneeberger Straße nicht in geplanter Höhe angefallen.

Zusammenfassend ist die Vermögenslage als positiv zu bewerten. Die Finanz- und Ertragslage wird sich unter Berücksichtigung der Erhöhung der Kapitalrücklage und kontinuierlich höheren Erträgen in den Folgejahren wieder verbessern.

### **Chancen- und Risikobericht**

Das Risikomanagement für die AVS gGmbH wird auf Basis der Geschäftsbesorgung durch die SW GmbH mittels des dort eingerichteten Risikomanagementsystems überwacht. Zum Risikomanagement gehören die Beurteilung von externen, leistungswirtschaftlichen, finanzwirtschaftlichen Risiken sowie Risiken aus Management und Organisation. Die Überprüfung erfolgt jeweils halbjährlich im September und im März.

Da die Tätigkeit der Gesellschaft in der Aus-, Fort- und Weiterbildung besteht, ist ein wesentliches Beobachtungsfeld für die Risikofrüherkennung die Entwicklung der Ausbildungszahlen. Als Frühwarnsignale bzw. Risikoindikatoren werden die Anzahl der Auszubildenden und die Kostenentwicklung definiert, laufend analysiert und überwacht.

Durch die ständige Überwachung der Inanspruchnahme des Wirtschaftsplanes und der Liquidität wird sichergestellt, dass bestandsgefährdende Risiken frühzeitig erkannt werden. Den preisbedingten Risiken und Risiken aus Zahlungsstromschwankungen wurde durch die Vereinbarung von Festpreisen für die Ausbildung entsprochen. Die Gesellschaft zeigt aus heutiger Sicht eine stabile Entwicklung auf dem Markt.

### **Ausblick**

Zum Beginn des Ausbildungsjahres 2024/2025 nahmen 62 Auszubildende (davon 55 Komplettausbildungen sowie 7 Auszubildende in Modulen) überwiegend aus regionalen Versorgungsunternehmen Südwestsachsens ihre Ausbildung in den Berufen

- Umwelttechnologien für Wasserversorgung
- Umwelttechnologien für Abwasserbewirtschaftung
- Umwelttechnologien für Kreislauf- und Abfallwirtschaft
- Anlagenmechaniker
- Elektroniker für Betriebstechnik
- Mechatroniker

auf. Damit begannen vier Auszubildende in Komplettausbildung weniger als geplant. Die geplante Anzahl von acht Auszubildenden in Modulen wird mit einem Auszubildenden weniger nicht ganz erfüllt.

Insgesamt konnte gegenüber dem Vorjahr die Anzahl um acht Auszubildende in Komplettausbildung erhöht werden. Von den Neuanmeldungen der Hauptkooperationspartner und neuen Partnern entfällt der überwiegende Teil auf die gewerblichen Ausbildungsberufe, insbesondere Anlagenmechaniker, Umwelttechnologien für Wasserversorgung sowie Umwelttechnologien für Abwasserbewirtschaftung. Im Bereich der Mechatroniker und Elektroniker für Betriebstechnik konnten acht Neuanmeldungen verzeichnet werden.

Die Beschulung für die umwelttechnischen Berufe findet seit dem Vorjahr wieder in Chemnitz statt. Die Berufsschule in freier Trägerschaft, Verein zur Beruflichen Förderung und Ausbildung e.V. (VBFA) hat die berufstheoretische Ausbildung gut etablieren können. Durch die Rückführung der berufstheoretischen Ausbildung an eine Schule in Chemnitz wird die Attraktivität der Ausbildung und damit die Auszubildendengewinnung in den umwelttechnischen Berufen für die Region Südwestsachsen maßgeblich gestärkt.

Die seit mehreren Jahren angebotenen Weiterbildungsmaßnahmen, bspw. Einsteigerkurse und Lehrgänge im Schweißen, zur Elektrisch unterwiesenen Person und zur Elektrofachkraft für festgelegte Tätigkeiten, werden um weitere Qualifizierungsangebote ergänzt. Insbesondere kann mit der Inbetriebnahme des Wasserzählerschachtes das Freimessen und Begehen von Schächten und engen Räumen sowie der Rettung aus Schächten zusätzlich angeboten werden. Ein entsprechender



# Beteiligungsbericht

des Zweckverbandes  
„Kommunale Wasserver-/ Abwasserentsorgung  
Mittleres Erzgebirgsvorland“

2024





---

## Inhaltsverzeichnis des Beteiligungsberichtes

1. Allgemeine Angaben zum ZWA Hainichen
2. Organe des Zweckverbandes und deren Zusammensetzung
- 3.a. Stimmenverteilung in den Mitgliedsgemeinden sowie Schuldenstand
- 3.b. Verteilung Eigenkapital und Anlagevermögen des Zweckverbandes
4. Betriebswirtschaftliche Kennziffern des ZWA Hainichen
5. Lagebericht des Zweckverbandes
6. Beteiligungen und Mitgliedschaften des ZWA Hainichen



## **1. Allgemeine Angaben zum ZWA Hainichen**

Der Zweckverband „Kommunale Wasserver-/Abwasserentsorgung Mittleres Erzgebirgsvorland“ Hainichen wurde am 01.04.1993 als Vollzweckverband gegründet. Der Verband ist eine Körperschaft des öffentlichen Rechts mit Sitz in Hainichen. Am 08.02.1993 wurde von den beteiligten Kommunen die Satzung beschlossen und am 17.02.1993 wurde die Verbandssatzung vom Regierungspräsidium Chemnitz (heute Landesdirektion Sachsen) als zuständige Rechtsaufsichtsbehörde genehmigt.

### **Rechtliche Grundlage**

Im Trinkwasserbereich gilt die Rumpfsatzung Wasser (RsW), im Abwasser die Rumpfsatzung Abwasser (RsA) jeweils vom 08.November 2012. Der Anschluss an das Versorgungsnetz und die Versorgung mit Wasser bestimmen sich nach der Verordnung über Allgemeine Bedingungen für die Versorgung mit Wasser (AVBWasserV) vom 20.Juni 1980, den Ergänzenden Bestimmungen des ZWA zur AVB-WasserV (ErgB) (Stand 01.01.2013) und im Abwasser wird der Betrieb der öffentlichen Abwasserbeseitigungsanlagen und die Entsorgung des Abwassers durch die Abwasserentsorgungsbedingungen (AEB) geregelt. Mit Beschluss der Verbandsversammlung vom 25.11.2022 wurden die Preislisten hinsichtlich der Kostenerstattungssätze Trink- und Abwasser zum 01. Januar 2023 angepasst.

### **Unternehmensgegenstand**

Der Zweckverband erfüllt für die Verbandsmitglieder die kommunale Pflichtaufgabe zur Wasserversorgung und zur Abwasserbeseitigung nach Sächsischem Wassergesetz. Zur Erfüllung dieser Aufgaben übernimmt, plant, errichtet, unterhält, erneuert und betreibt der ZWA die hierzu erforderlichen Wasserversorgungs- und Abwasserbeseitigungsanlagen einschließlich der erforderlichen Ortsnetze, Sonderbauwerke, Überleitungen und technischen Hilfseinrichtungen.

### **Eigenkapital**

Von der Festsetzung eines Stammkapitals ist gemäß § 12 SächsEigBG a.F. abgesehen worden.

### **Anzahl der Mitarbeiter**

Am 31.12.2024 waren 222 Mitarbeiter beschäftigt.

## **2. Organe des Zweckverbandes und deren Zusammensetzung**

### **2.1. Verbandsversammlung**

Im Jahr 2024 setzte sich die Verbandsversammlung des ZWA wie folgt zusammen:

Verbandsmitglieder

(Städte und Gemeinden)

Vertreter der Verbandsmitglieder

Altmittweida	Bürgermeister Herr Jens-Uwe Miether
Amtsberg	Bürgermeister Herr Sylvio Krause
Augustusburg	Bürgermeister Herr Jens Schmidt
Börnichen	Bürgermeister Herr Frank Lohr
Colditz	Bürgermeister Herr Robert Zillmann
Drebach	Bürgermeister Herr Jens Haustein Ab 01.06.2024 Herr Swen Drechsler
Eppendorf	Bürgermeister Herr Axel Röhling
Erlau	Bürgermeister Herr Peter Ahnert
Flöha	Oberbürgermeister Herr Volker Holuscha
Frankenberg	Bürgermeister Herr Oliver Gerstner
Geringswalde	Bürgermeisterin Frau Sandra Fischer
Gornau	Bürgermeister Herr Nico Wollnitzke
Großolbersdorf	Bürgermeister Herr Uwe Günther
Grünhainichen	Bürgermeister Herr Robert Arnold
Hainichen	Oberbürgermeister Herr Dieter Greysinger
Königsfeld	Bürgermeister Herr Frank Ludwig
Königshain-Wiederau	Bürgermeister Herr Johannes Voigt
Kriebstein	Bürgermeisterin Frau Maria Euchler
Leubsdorf	Bürgermeister Herr Dirk Fröhlich
Lichtenau	Bürgermeister Herr Andreas Graf
Lunzenau	Bürgermeister Herr Ronny Hofmann
Mittweida	Oberbürgermeister Herr Ralf Schreiber
Niederwiesa	Bürgermeister Herr Raik Schubert
Oederan	Bürgermeister Herr Steffen Schneider
Penig	Bürgermeister Herr Andre Wolf
Rochlitz	Oberbürgermeister Herr Frank Dehne
Rossau	Bürgermeister Herr Dieter Gottwald
Seelitz	Bürgermeister Herr Thomas Oertel
Striegistal	Bürgermeister Herr Bernd Wagner

Wechselburg

Zettlitz

Zschopau

Bürgermeister Herr Daniel Bergert

ab 01.01.2024 Bürgermeister

Herr Thomas Arnold

Oberbürgermeister Herr Arne Sigmund

## **2.2. Verwaltungsrat**

Herr Steffen Schneider

Herr Jens Haustein

Herr Swen Drechsler

Herr Axel Röthling

Herr Volker Holuscha

Herr Oliver Gerstner

Frau Sandra Fischer

Herr Nico Wollnitzke

Herr Dieter Greysinger

Herr Johannes Voigt

Herr Dirk Fröhlich

Herr Ronny Hofmann

Herr Ralf Schreiber

Herr Andre Wolf

Herr Frank Dehne

Herr Bernd Wagner

Bürgermeister Oederan

Bürgermeister Drebach bis 31.05.24

ab 23.08.2024 Bürgermeister Drebach

Bürgermeister Eppendorf

Oberbürgermeister Flöha

Bürgermeister Frankenberg

Bürgermeisterin Geringswalde

Bürgermeister Gornau

Oberbürgermeister Hainichen

Bürgermeister Königshain-Wiederau

Bürgermeister Leubsdorf

Bürgermeister Lunzenau

Oberbürgermeister Mittweida

Bürgermeister Penig

Oberbürgermeister Rochlitz

Bürgermeister Striegistal

## **2.3. Verbandsvorsitzende**

Verbandsvorsitzender des ZWA war im Jahr 2024 Herr Ronny Hofmann, Bürgermeister der Stadt Lunzenau. Als 1. Stellvertretender Verbandsvorsitzende war Herr Volker Holuscha, OBM der Stadt Flöha und Herr Nico Wollnitzke, Bürgermeister der Gemeinde Gornau als 2. Stellvertretender Verbandsvorsitzender gewählt.

## **2.4. Geschäftsleitung**

Im Wirtschaftsjahr 2024 waren als technischer Geschäftsleiter Herr Ulrich Pöttsch und als kaufmännischer Geschäftsleiter Herr Dirk Kunze angestellt.

### 3.a. Stimmenverteilung in den Mitgliedsgemeinden

#### Stimmenanteile Wasserver- und Abwasserentsorgung je Mitglied per 31.12.2024

	Beteiligungsquote Trinkwasser nach Stimmenanteil	Stimmen TW absolut	Beteiligungsquote Abwasser nach AW- Umlage	Stimmen AW absolut
<b>Erzgebirgskreis</b>				
Amtsberg			2,60%	10
Börnichen			0,68%	2
Drebach			2,74%	12
Gornau	0,6%	3	1,05%	4
Großolbersdorf			1,95%	6
Grünhainichen	1,7%	8	2,34%	9
Zschopau			0,96%	3
<b>Landkreis Mittelsachsen</b>				
Altmittweida	1,3%	6	1,35%	6
Augustusburg	3,4%	16	3,24%	13
Eppendorf	2,7%	13	2,81%	11
Erlau	2,3%	11	2,22%	6
Flöha	7,8%	37	7,50%	34
Frankenberg	12,5%	59	9,93%	63
Geringwalde	3,0%	14	3,00%	11
Hainichen	6,8%	32	6,06%	25
Königsfeld	1,3%	6	0,97%	2
Königshain-Wiederau	1,7%	8	1,81%	3
Kriebstein	2,5%	12	1,42%	5
Leubsdorf	3,2%	15	2,31%	6
Lichtenau	1,3%	6	5,01%	19
Lunzenau	3,0%	14	2,89%	10
Mittweida	11,8%	56	10,15%	52
Niederwiesa	3,8%	18	3,38%	15
Oederan	6,1%	29	5,57%	25
Penig	9,1%	43	6,02%	27
Rochlitz	4,4%	21	4,10%	19
Rossau	2,1%	10	2,48%	6
Seelitz	1,3%	6	1,21%	3
Striegistal	3,6%	17	1,29%	6
Wechselburg	1,3%	6	1,24%	3
Zettlitz	0,4%	2	0,47%	2
<b>Landkreis Leipzig</b>				
Colditz	1,3%	6	1,24%	4
<b>ZWA Gesamt</b>	<b>100,0%</b>	<b>474</b>	<b>100,0%</b>	<b>422</b>

### 3.a. Anteil Verbindlichkeiten ZWA

#### Langfristige Verbindlichkeiten Wasserver- und Abwasserentsorgung je Mitglied per 31.12.2024

	Beteiligungsquote TW	Anteil an Verbindlichkeit Trinkwasser	Beteiligungsquote AW nach AW- Umlage	Anteil an Verbindlichkeit Abwasser
<b>Erzgebirgskreis</b>				
Amtsberg			2,60%	2.433.039,93 €
Börnichen			0,68%	636.705,71 €
Drebach			2,74%	2.570.524,79 €
Gornau	0,6%	179.371,63 €	1,05%	980.375,68 €
Großolbersdorf			1,95%	1.826.582,76 €
Grünhainichen	1,7%	481.171,51 €	2,34%	2.190.266,64 €
Zschopau			0,96%	899.368,72 €
<b>Landkreis Mittelsachsen</b>				
Altmittweida	1,3%	361.590,42 €	1,35%	1.267.693,49 €
Augustusburg	3,4%	962.343,01 €	3,24%	3.034.732,03 €
Eppendorf	2,7%	780.124,22 €	2,81%	2.637.360,72 €
Erlau	2,3%	660.543,13 €	2,22%	2.080.502,13 €
Flöha	7,8%	2.220.791,56 €	7,50%	7.025.807,41 €
Frankenberg	12,5%	3.544.725,00 €	9,93%	9.310.713,12 €
Geringswalde	3,0%	839.914,76 €	3,00%	2.809.071,91 €
Hainichen	6,8%	1.921.838,85 €	6,06%	5.676.857,81 €
Königsfeld	1,3%	361.590,42 €	0,97%	905.874,71 €
Königshain-Wiederau	1,7%	481.171,51 €	1,81%	1.698.917,80 €
Kriebstein	2,5%	720.333,67 €	1,42%	1.331.878,61 €
Leubsdorf	3,2%	899.705,30 €	2,31%	2.165.362,70 €
Lichtenau	1,3%	361.590,42 €	5,01%	4.698.885,36 €
Lunzenau	3,0%	839.914,76 €	2,89%	2.707.512,13 €
Mittweida	11,8%	3.359.659,03 €	10,15%	9.517.519,16 €
Niederwiesa	3,8%	1.081.924,09 €	3,38%	3.170.891,47 €
Oederan	6,1%	1.742.467,23 €	5,57%	5.224.045,81 €
Penig	9,1%	2.582.381,98 €	6,02%	5.639.980,66 €
Rochlitz	4,4%	1.261.295,72 €	4,10%	3.839.668,65 €
Rossau	2,1%	600.752,59 €	2,48%	2.327.792,90 €
Seelitz	1,3%	361.590,42 €	1,21%	1.133.399,93 €
Striegistal	3,6%	1.022.133,55 €	1,29%	1.211.339,78 €
Wechselburg	1,3%	361.590,42 €	1,24%	1.165.886,12 €
Zettlitz	0,4%	119.581,08 €	0,47%	443.779,38 €
<b>Landkreis Leipzig</b>				
Colditz	1,3%	361.590,42 €	1,24%	1.161.367,86 €
<b>ZWA mit ZV Fernwasser</b>		<b>28.471.686,71 €</b>		<b>93.723.705,89 €</b>

### 3.b. Anteil Eigenkapital ZWA

#### Eigenkapital Wasserver- und Abwasserentsorgung je Mitglied per 31.12.2024

	Beteiligungsquote TW	Anteil am Eigenkapital Trinkwasser	Beteiligungsquote AW nach AW- Umlage	Anteil am Eigenkapital Abwasser
<b>Erzgebirgskreis</b>				
Amtsberg			2,60%	1.705.668,53 €
Börnichen			0,68%	446.358,85 €
Drebach			2,74%	1.802.051,49 €
Gornau	0,6%	281.866,56 €	1,05%	687.286,69 €
Großolbersdorf			1,95%	1.280.515,25 €
Grünhainichen	1,7%	756.118,22 €	2,34%	1.535.473,73 €
Zschopau			0,96%	630.497,23 €
<b>Landkreis Mittelsachsen</b>				
Altmittweida	1,3%	568.207,19 €	1,35%	888.709,17 €
Augustusburg	3,4%	1.512.236,45 €	3,24%	2.127.481,29 €
Eppendorf	2,7%	1.225.895,82 €	2,81%	1.848.906,44 €
Erlau	2,3%	1.037.984,78 €	2,22%	1.458.523,96 €
Flöha	7,8%	3.489.776,42 €	7,50%	4.925.401,54 €
Frankenberg	12,5%	5.570.220,06 €	9,93%	6.527.221,44 €
Geringswalde	3,0%	1.319.851,34 €	3,00%	1.969.283,57 €
Hainichen	6,8%	3.019.998,83 €	6,06%	3.979.728,25 €
Königsfeld	1,3%	568.207,19 €	0,97%	635.058,21 €
Königshain-Wiederau	1,7%	756.118,22 €	1,81%	1.191.016,47 €
Kriebstein	2,5%	1.131.940,30 €	1,42%	933.705,78 €
Leubsdorf	3,2%	1.413.806,86 €	2,31%	1.518.014,96 €
Lichtenau	1,3%	568.207,19 €	5,01%	3.294.126,34 €
Lunzenau	3,0%	1.319.851,34 €	2,89%	1.898.085,68 €
Mittweida	11,8%	5.279.405,36 €	10,15%	6.672.201,61 €
Niederwiesa	3,8%	1.700.147,49 €	3,38%	2.222.935,08 €
Oederan	6,1%	2.738.132,27 €	5,57%	3.662.287,02 €
Penig	9,1%	4.057.983,61 €	6,02%	3.953.875,74 €
Rochlitz	4,4%	1.982.014,05 €	4,10%	2.691.777,44 €
Rossau	2,1%	944.029,26 €	2,48%	1.631.885,71 €
Seelitz	1,3%	568.207,19 €	1,21%	794.563,45 €
Striegistal	3,6%	1.606.191,97 €	1,29%	849.202,73 €
Wechselburg	1,3%	568.207,19 €	1,24%	817.337,71 €
Zettlitz	0,4%	187.911,04 €	0,47%	311.108,96 €
<b>Landkreis Leipzig</b>				
Colditz	1,3%	568.207,19 €	1,24%	814.170,20 €
<b>ZWA Gesamt</b>		<b>44.740.723,37 €</b>		<b>65.704.460,52 €</b>

### 3.b. Anteil Anlagevermögen ZWA

#### Anlagevermögen Wasserver- und Abwasserentsorgung je Mitglied per 31.12.2024

	Beteiligungsquote TW	Anteil am Anlagevermögen Trinkwasser	Beteiligungsquote AW nach AW- Umlage	Anteil am Anlagevermögen Abwasser
<b>Erzgebirgskreis</b>				
Amtsberg			2,60%	6.435.374,04 €
Börnichen			0,68%	1.684.082,27 €
Drebach			2,74%	6.799.020,55 €
Gornau	0,6%	622.980,16 €	1,05%	2.593.087,00 €
Großolbersdorf			1,95%	4.831.298,96 €
Grünhainichen	1,7%	1.671.169,01 €	2,34%	5.793.240,36 €
Zschopau			0,96%	2.378.824,15 €
<b>Landkreis Mittelsachsen</b>				
Altmittweida	1,3%	1.255.848,90 €	1,35%	3.353.040,66 €
Augustusburg	3,4%	3.342.338,01 €	3,24%	8.026.845,54 €
Eppendorf	2,7%	2.709.469,28 €	2,81%	6.975.801,14 €
Erlau	2,3%	2.294.149,17 €	2,22%	5.502.913,98 €
Flöha	7,8%	7.713.087,72 €	7,50%	18.583.212,77 €
Frankenberg	12,5%	12.311.274,63 €	9,93%	24.626.772,82 €
Geringswalde	3,0%	2.917.129,33 €	3,00%	7.429.976,07 €
Hainichen	6,8%	6.674.787,45 €	6,06%	15.015.250,26 €
Königsfeld	1,3%	1.255.848,90 €	0,97%	2.396.032,44 €
Königshain-Wiederau	1,7%	1.671.169,01 €	1,81%	4.493.626,02 €
Kriebstein	2,5%	2.501.809,22 €	1,42%	3.522.809,85 €
Leubsdorf	3,2%	3.124.789,39 €	2,31%	5.727.369,59 €
Lichtenau	1,3%	1.255.848,90 €	5,01%	12.428.519,79 €
Lunzenau	3,0%	2.917.129,33 €	2,89%	7.161.351,14 €
Mittweida	11,8%	11.668.517,32 €	10,15%	25.173.773,36 €
Niederwiesa	3,8%	3.757.658,12 €	3,38%	8.386.986,36 €
Oederan	6,1%	6.051.807,29 €	5,57%	13.817.565,60 €
Penig	9,1%	8.968.936,62 €	6,02%	14.917.710,44 €
Röchlitz	4,4%	4.380.638,28 €	4,10%	10.155.897,45 €
Rossau	2,1%	2.086.489,11 €	2,48%	6.156.996,36 €
Seelitz	1,3%	1.255.848,90 €	1,21%	2.997.835,09 €
Striegistal	3,6%	3.549.998,07 €	1,29%	3.203.985,46 €
Wechselburg	1,3%	1.255.848,90 €	1,24%	3.083.760,86 €
Zettlitz	0,4%	415.320,11 €	0,47%	1.173.793,43 €
<b>Landkreis Leipzig</b>				
Colditz	1,3%	1.255.848,90 €	1,24%	3.071.810,09 €
<b>ZWA Gesamt</b>		<b>98.885.740,04 €</b>		<b>247.898.563,92 €</b>

#### 4. Betriebswirtschaftliche Kennziffern ZWA Hainichen

	Plan 2024	Ist 2024	Ist 2023
<b>Vermögenskennzahlen</b>			
Abschreibung in T€	11.042,8	10.761,1	10.563,0
Neuinvestition in T€	22.202,2	16.664,3	12.833,5
<i>Investitionsdeckung in %</i>	<b>49,7</b>	<b>64,6</b>	<b>82,3</b>
Anlagevermögen in T€	-	348.008,4	329.340,0
Gesamtkapital in T€	-	363.328,0	344.810,6
<i>Anlagenintensität in %</i>		<b>95,8</b>	<b>95,5</b>
<b>Kapitalstrukturkennzahlen</b>			
Fremdkapital in T€	-	138.580,7	144.060,6
Gesamtkapital in T€	-	363.328,0	344.810,6
<i>Fremdfinanzierung in %</i>	-	<b>38,1</b>	<b>41,8</b>
Eigenkapital in T€	111.030,1	110.445,2	103.119,9
Gesamtkapital in T€	-	363.328,0	344.810,6
Eigenkapital incl.wirtschaftlichem Eigenkapital in T€	-	224.747,3	200.746,4
<i>Eigenkapitalquote in %</i>	-	<b>61,9</b>	<b>58,2</b>
kurzfristige Verbindlichkeiten	-	10.536,9	9.443,7
Gesamtkapital in T€	-	363.328,0	344.810,6
<i>Quote des kurzfristigen Fremdkapitals in %</i>		<b>2,9</b>	<b>2,7</b>
<b>Liquiditäts-/Finanzierungskennzahlen</b>			
Umlaufvermögen in T€	-	15.211,3	15.342,1
kurzfr.Verbindlichkeiten in T€	-	10.536,9	9.443,7
<i>Liquidität 3. Grades in %</i>		<b>144,4</b>	<b>162,5</b>
Verbindlichkeiten in T€	-	132.295,3	138.556,3
Effektivverschuldung in Jahren	-	<b>8,7</b>	<b>9,0</b>
Jahresüberschuss/-fehlbetrag	7.910,2	7.250,9	8.125,1
Abschreibungen	11.042,8	10.761,1	10.563,0
<i>Cashflow</i>	<b>18.953,0</b>	<b>18.012,0</b>	<b>18.688,1</b>
<b>Rentabilitätskennzahlen</b>			
Verlustvortrag in T€	0,0	0,0	0,0
Jahresüberschuss in T€	<b>7.910,2</b>	<b>7.250,9</b>	<b>8.125,1</b>
Ergebnis vor Steuern	-	8.474,4	9.671,8
Gesamtkapital in T€	-	363.328,0	344.810,6
<i>Gesamtkapitalrentabilität I</i>		<b>2,3</b>	<b>2,8</b>
Ergebnis vor Steuern	-	8.474,4	9.671,8
Eigenkapital in T€	-	110.445,2	103.119,9
<i>Eigenkapitalrentabilität</i>		<b>7,7</b>	<b>9,4</b>
<b>Erfolgsstrukturkennzahlen</b>			
Umsatz in T€	50.145,0	47.242,3	46.582,9
Mitarbeiteranzahl	233	218	213
<i>Pro-Kopf-Umsatz in T€</i>	<b>215,2</b>	<b>216,7</b>	<b>218,7</b>
Umsatz in T€	50.145,0	47.242,3	46.582,9
Personalkosten in T€	10.721,4	11.802,6	10.648,5
<i>Personalkostenintensität I</i>	<b>4,7</b>	<b>4</b>	<b>4,4</b>
Abschreibungen	11.042,8	10.761,1	10.563,0
Umsatz in T€	50.145,0	47.242,3	46.582,9
<i>Abschreibungsintensität</i>	<b>4,5</b>	<b>4,4</b>	<b>4,4</b>

## Zweckverband Mittleres Erzgebirgsvorland, Hainichen Lagebericht für 2024

---

### 1. Allgemeine Ausführungen

Der ZWA ist ein Vollzweckverband als Körperschaft des öffentlichen Rechts, dem die kommunale Pflichtaufgabe zur Wasserversorgung und zur Abwasserbeseitigung nach Sächsischem Wassergesetz in Verbindung mit der Gemeindeordnung von seinen Mitgliedsgemeinden übertragen wurde. Die Aufgabe der Kleineinleiterabgabebearbeitung wurde ebenfalls auf den Verband übertragen und wird durch den Verband gesichert.

Zur Erfüllung dieser Aufgaben übernimmt, plant, errichtet, unterhält, erneuert und betreibt der ZWA die hierzu erforderlichen Wasserversorgungs- und Abwasserbeseitigungsanlagen einschl. der erforderlichen Ortsnetze, Sonderbauwerke, Überleitungen und technischen Hilfseinrichtungen.

Zur Sicherung der Brauchwasserversorgung für Schwerpunktindustrien (Papierfabrikation) wird ein Brauchwassersystem in der Gemeinde Kriebstein unterhalten.

Weiterhin werden die notwendigen Meisterbereiche sowie die Verwaltungseinheiten als eigene Einrichtung nach Sächsischem Eigenbetriebsrecht geführt.

Der Verband beschäftigt dazu gewerbliche Arbeitnehmerinnen und Arbeitnehmer sowie Angestellte nach einem Firmentarifvertrag.

Die Geschäftsleiter wurden über einen Vertrag gebunden, der sich an den Firmentarifvertrag anlehnt.

Verbandsvorsitzender war Herr Bürgermeister Hofmann (Stadt Lunzenau) und als stellvertretende Verbandsvorsitzende Herr Oberbürgermeister Holuscha (Stadt Flöha) und Herr Bürgermeister Wollnitzke (Gemeinde Gornau).

Anlage 4

Die Einwohner des Verbandsgebietes mit Stand vom 30. Juni 2024, lt. Statistischen Landesamt des Freistaates Sachsen, sind in der folgenden Tabelle dargestellt:

Lfd.- Nr.	Kommune	Einwohner	Einwohner	Einwohner
		Stand 06/2024 gesamt	ZWA Trinkwasser	ZWA Abwasser
1	Altmittweida	1.913	1.913	1.913
2	Amtsberg	3.578		3.578
3	Augustusburg	4.452	4.452	4.452
4	Börnichen	958		958
5	Colditz	8.405	1.750	1.750
6	Drebach	5.006		3.814
7	Eppendorf	3.885	3.885	3.885
8	Erlau	3.071	3.071	3.071
9	Flöha	10.393	10.393	10.393
10	Frankenberg	13.871	13.871	13.871
11	Geringswalde	4.146	4.146	4.146
12	Gornau	3.714	802	1.471
13	Großolbersdorf	2.718		2.718
14	Grünhainichen	3.188	2.302	3.188
15	Hainichen	8.438	8.438	8.438
16	Königsfeld	1.355	1.355	1.355
17	Königshain/Wiederau	2.494	2.494	2.494
18	Kriebstein	1.981	1.981	1.981
19	Leubsdorf	3.233	3.233	3.233
20	Lichtenau	6.937	1.681	6.937
21	Lunzenau	3.996	3.996	3.996
22	Mittweida	14.129	14.129	14.129
23	Niederwiesa	4.720	4.720	4.720
24	Oederan	7.623	6.892	7.623
25	Penig	8.281	8.281	8.281
26	Rochlitz	5.741	5.741	5.741
27	Rossau	3.462	3.462	3.462
28	Seelitz	1.685	1.685	1.685
29	Striegistal	4.576	4.576	1.805
30	Wechselburg	1.717	1.717	1.717
31	Zettlitz	670	670	670
32	Zschopau	8.931		1.293
	<b>Gesamt</b>	<b>159.267</b>	<b>121.636</b>	<b>138.768</b>

Der Anschlussgrad an öffentlichen Anlagen beträgt im Bereich der Wasserversorgung 97,8 % und im Bereich der Abwasserbeseitigung 75,8 %.

Im Bereich der Wasserversorgung verfügen die restlichen 2,2 % (2.672 Einwohner) noch über einzelne Wasserfassungsanlagen. Im Bereich der Abwasserbeseitigung werden die nicht öffentlich erschlossenen Grundstücke über dezentrale grundstücksbezogene Abwasseranlagen entsorgt. Die Überschussschlamm- und Fäkalienentsorgung einschl. der Behandlung wird jedoch über den Verband gesichert.

Der ZWA hat in seinem Gebiet für die jeweiligen Tarifarten Einheitspreise- und Erstattungssätze auf Basis des Solidarprinzips. In den Sparten Wasserver- und Abwasserentsorgung wird ein Grund- und Mengenentgelt erhoben, im Bereich Fäkalien- und Überschussschlamm nur ein Mengenentgelt. Seit Einführung im Jahr 2019 wird das Niederschlagswasserentgelt nach Flächenmaßstab abgerechnet.

Aufgrund der reinen Entgeltfinanzierung ist eine erhebliche Fremdkapitalzuführung in der Vergangenheit notwendig gewesen und zur Lösung der aktuellen Investitionszwänge vorübergehend weiterhin erforderlich. Mit Bildung von Eigenkapital aus erwirtschafteten Überschüssen wird die Tilgung des Fremdkapitals vorangetrieben.

Im Berichtsjahr wurde wieder eine Kleininleiterabgabe von den Grundstückseigentümern erhoben, deren Anlagen nicht den allgemein anerkannten Regeln der Technik entsprachen. Die Abwicklung war wiederum eine Herausforderung, da die statistischen Angaben zu den Einwohnern mit ihrem Hauptwohnsitz nicht immer den Gegebenheiten entsprachen und auch die Grundstückseigentümer uns trotz der gesetzlichen Verpflichtung nach Kleinkläranlagenverordnung nicht immer zu ihrer grundstücksbezogenen Abwasseranlage sachgerecht informiert haben (jeweils mehrmalige Kundenkontaktierung mittels Serienbriefes, örtliches Beratungsangebot und entsprechende Informationsschreiben). Die Anzahl der Bescheide ist gemäß der Umstellung der Kleinkläranlagen von ursprünglich 9.700 im Jahr 2011 auf nunmehr 633 im Jahr 2024 deutlich zurückgegangen. Zunehmend wird das Thema der korrekten Betreibung der Kleinkläranlagen (Entsorgung Überschussschlamm/ Wartungsprotokolle) durch die Landesdirektion Sachsen fokussiert, woraus wiederum erheblicher Verwaltungsaufwand entsteht und weitere 533 Bescheide (Vorjahr: 298) nachträglich erlassen werden mussten.

## **Anlagen Abwasser**

Dem Verband steht eine Abwasseranlagenkapazität in 112 Kläranlagen mit einer Gesamtgröße von ca. 275.942 Einwohner + Einwohnerwerte (E + EW) zur Verfügung. Das Kanalnetz weist eine Länge von 1.134 km auf. Weiterhin werden 235 Regenüberläufe, Regenrückhaltebecken und Regenüberlaufbecken unterhalten. Die Anzahl der Abwasserpumpstationen beträgt 199 zuzüglich 2.246 Hauspumpwerke, die gemäß einzelvertraglichen Regelungen zu unterhalten sind.

## **Anlagen Wasserversorgung**

Dem Verband stehen insgesamt 24 örtliche Wasserfassungsanlagen mit einfachen Aufbereitungstechnologien zur Verfügung. Die Maximalkapazität beträgt 17.030 m<sup>3</sup>/d, die durchschnittlich genutzte Kapazität weist einen Wert von 6.183 m<sup>3</sup>/d auf.

Zur weiteren Bedarfsdeckung konnte über einen durchschnittlichen Bezugswert von 11.779 m<sup>3</sup>/d des ZV Fernwasser verfügt werden. Die mittlere Nutzung betrug im Jahr 2024 10.839 m<sup>3</sup>/d (92,0%). Weitere geringe Bezugsmengen (243 m<sup>3</sup>/d) wurden von anderen Aufgabenträgern zur Wasserversorgung bezogen.

Die genutzten Kapazitäten zur Brauchwasserversorgung lagen bei 2.739 m<sup>3</sup>/d (Papierfabriken Kriebstein, Lichtenauer Mineralquellen und Methauer AGRO AG).

Der Verband hat ein Wasserleitungsnetz mit einer Länge von 2.384 km, davon sind 1.562 km Hauptleitung. Zum Tagesausgleich werden 116 Wasserbehälter, in der Regel als Erdbehälter und davon ein Wasserturm, mit einem summarischen Fassungsvermögen von 44.367 m<sup>3</sup> genutzt. Zur Sicherung eines ordnungsgemäßen Versorgungsdrucks werden 106 Druckerhöhungsstationen / Pumpwerke unterhalten.

Im Jahr 2024 wurden durch unser Laboratorium insgesamt 7.127 Proben bearbeitet, davon 2.715 Proben im Trinkwasser- und 4.412 Proben im Abwasserbereich. Die ausführlichen Informationen dazu enthält der Managementbewertungsbericht, der jährlich im Rahmen der Akkreditierung geführt wird.

## **2. Darstellung des Geschäftsverlaufes**

### **2.1. Ertragslage**

Der ZWA schließt das Wirtschaftsjahr 2024 mit einem Überschuss von 7.250.873,43 € ab. Damit verringert sich der Überschuss gegenüber dem Vorjahr um etwa 10 %. Die ausgezahlten ertragswirksamen Fördermittel in Höhe von 438.750,83 € (Vorjahr: 495.243,17 €) waren damit um 56.492,34 € niedriger und tragen zu diesem Rückgang bei. Die Mengenumsätze stabilisierten sich unerwarteter Weise nach den Rückgängen der letzten zwei Jahre. Wesentlich war auch die Erlöskorrektur vor allem aufgrund der Auflösung von Verbindlichkeiten gemäß SächsKAG aus den Nachkalkulationen (Beschlüsse der Verbandsversammlung vom 25.11.2022) in Summe von 3.163.653,75 €.

In der Sparte Abwasserentsorgung ergab sich ein Überschuss von 4.308.193,76 € (Vorjahr: 4.736.236,34 €). Aus der vorläufigen Nachkalkulation 2022-2024 resultieren keine Überschüsse, so dass keine Rückstellung zu bilden war. Bestehende Verbindlichkeiten wurden mit 972.232,00 € in 2024 aufgelöst. Es erfolgten restliche Fördermittelauszahlungen.

lungen für die Maßnahmen zur Sanierung von Hochwasserschäden aus 2013. Fördermittelauszahlungen für Gewerbeerschließungen (RRB Auerswalde und Berbersdorf) wurden mit diesen Anlagegütern als Sonderposten eingestellt.

Weiterhin wirken sich einerseits der Bevölkerungsrückgang und im geringen Umfang die weitere Erschließung von Grundstücken aus, die bisher Kleinkläranlagen betrieben. Der Überschuss ist kalkulationsbedingt höher und unterstützt die Strategie des Schuldenabbaus und die Umsetzung der erforderlichen Investitionen.

Die Erhebung der Umlage für nicht gebührenfähigen Aufwand in der Sparte Abwasser in Höhe von 1.200.000,07 € wurde vollständig realisiert.

Im Bereich der Wasser- und Brauchwasserversorgung wurde ein Überschuss in Höhe von 2.942.679,67 € (Vorjahr: 3.388.868,06 €) verzeichnet. Die Auflösung von Verbindlichkeiten für den kalkulatorischen Überschuss in Höhe von 2.191.421,75 € aus den vorherigen Verbindlichkeiten und Nachkalkulationen 2019-2021 wirken sich dabei ergebniserhöhend aus. Für die Folgejahre bis 2026 sind hier noch kalkulatorische Überschüsse von 2.959.811,50 € ergebnissteigernd aufzulösen. Diese Überschüsse resultierte vor allem aus dem nichtplanbaren Umsatzanstieg der trockenen Jahre 2017 bis 2020 sowie den adhoc umgesetzten Neuanschlüssen im Rahmen der Förderung nach der Richtlinie öffentliche Trinkwasserinfrastruktur (RL-ötIS).

An der Nichtgewinnerzielungsabsicht ändert dieses Ergebnis nichts, da im Sinne des Sächsischen Kommunalabgabengesetzes (SächsKAG) unter Einbeziehung der kalkulatorischen Verzinsung kein Überschuss erzielt wird. Der handelsrechtliche Überschuss wird für die Verbesserung der Eigenkapitalausstattung und die Erhaltung der mit Fördermitteln errichteten Anlagensubstanz dringend benötigt. Die notwendigen Investitionen in das Anlagevermögen, auch aufgrund von behördlichen Auflagen (Gesetzesverschärfungen und Auslauf von Übergangsregelungen), erfordern erhebliche Finanzmittel, die so in Übereinstimmung mit dem SächsKAG erwirtschaftet werden.

**Umsatzerlöse nach Menge und Tarifstatistik 2024 \***

<b>Abwasserentsorgung</b>	<b>2024 Tm<sup>3</sup></b>	<b>2023 Tm<sup>3</sup></b>
Abwassermenge (ohne Kleinkläranlagen/mobile Entsorgung)	3.632,5	3.625,7
Abwassermenge Kanalnetzbenutzung	288,5	297,2
Überschussschlamm- und Fäkalienentsorgung	17,2	17,1
Sondertariffkunden	873,3	922,3
<b>Summe</b>	<b>4.811,5</b>	<b>4.862,3</b>

Erlöse aus Mengentgelt	12.224.662,03	12.195.933,37
Erlöse aus Niederschlagswasserentgelt	3.941.628,28	3.831.238,31
Erlöse aus Grundentgelt	4.157.021,74	4.138.506,02
Erlöse aus mobiler Entsorgung	726.053,79	713.827,94
Erlöse Sondertariffkunden	1.658.875,49	1.628.055,98
<b>Summe</b>	<b>22.708.241,33</b>	<b>22.507.561,62</b>

<b>Wasserver- und Brauchwasserversorgung</b>	<b>2024 Tm<sup>3</sup></b>	<b>2023 Tm<sup>3</sup></b>
Mengenabsatz Wasserversorgung	4.507,5	4.515,6
Mengenabsatz Brauchwasser	869,0	931,2
<b>Summe</b>	<b>5.376,5</b>	<b>5.446,8</b>

Erlöse aus Mengentgelt	10.540.607,32	10.552.509,73
Rückstellungen / Erlöse zum Ausgleich Kalkulation	2.191.421,75	2.085.605,75
Erlöse aus Grundentgelt	5.943.133,89	5.929.542,44
Erlöse Sondertariffkunden	487.119,92	563.516,30
<b>Summe</b>	<b>19.162.282,88</b>	<b>19.131.174,22</b>

\* Aufgrund interner Umsätze / anderer Zuordnungen sind die hier angegebenen Erlöse nur eingeschränkt mit den Angaben im Jahresabschluss vergleichbar. Die Erlöse im Abwasser sind für 2023 und 2024 ohne Umsatzsteuer (Netto) ausgewiesen.

## Materialaufwand

Die Aufwendungen für Roh-, Hilfs- und Betriebsstoffe sowie bezogenen Waren und Leistungen (inkl. Überschussschlamm- und Fäkalienentsorgung) haben sich nach der Erhöhung in den letzten Jahren weiter erhöht. Diese Aufwendungen steigen um 3,0% von 12,9 auf 13,3 Mio. €. Der Aufwand für die Überschussschlamm- und Fäkalienentsorgung stieg um 14,5%, aufgrund weiter steigender Kraftstoff- und Transportpreise.

Weitere Tendenzen, die zu diesem Ergebnis in der Summe beitragen sind:

- Erhöhung der Kosten für bezogenes Fernwasser um ca. 213,6 T€ (7,6%),
- Erhöhung der Energiekosten (Strombezug 92 T€, 5,5%), trotz Verringerung der Energiebezüge. Die Heizanforderung erhöhte sich bedingt durch die Witterungslage. Das Energieeffizienzprogramm sowie günstige Einkaufspreise Energie in der Energieeinkaufsgemeinschaft Wasserwirtschaft Südwestsachsen konnten zur Dämpfung beitragen.
- Erhöhung der Kosten für Instandhaltung durch ein weiterhin hohes Niveau für bezogenes Instandhaltungsmaterial bei 669,7 T€ (Vorjahr: 672,4 T€) und die Steigerung des Lagermaterials um 86,0 T€ auf nunmehr 574,7 T€ (Krisenvorsorge! – Vorjahre: 488,7 T€; 536,6T€)
- Erhöhung der Bezogenen Leistung für Instandhaltung technischer Anlagen, Maschinen um 100 T€ (Vorjahr: 64,4 T€),
- Instandhaltung Tiefbau – erstmaliger Rückgang um 78,3 T€ nach jahrelangen Erhöhungen (Vorjahre: +201,6 T€; +128,1 T€; +198,0 T€; +132,3 T€), weiterhin hohes Niveau durch Einsatz von Fremdfirmen bei Reparaturen und Schadensbeseitigung (Kanalhavarien!) im Zusammenhang mit steigenden Baupreisen. Bezieht man die Kosten der Straßeninstandsetzung mit ein, die um 43,6 T€ gestiegen ist, beträgt die Senkung „nur“ 34,7 T€.
- Kfz-Reparaturen haben sich auf hohem Niveau um 21,0 T€ erhöht (+3,5 %). Erneuerungsbedarf im Bereich der Kfz-Flotte insgesamt besteht weiterhin und wird planmäßig vorangetrieben, auch im Zusammenhang mit dem Energiemanagement (Einsparung fossile Kraftstoffkosten!)
- Kosten für Instandhaltung von Betriebs- und Geschäftsräumen schwanken und verringerten sich um 231 T€ (Vorjahre: +80,1 T€; +89,4 T€; ./126,0 T€; +65,1 T€),
- Erhöhung der Kosten für Pumpenreparaturen um 89,0 T€ (Vorjahre: +84,2T€; +19,4 T€; +9,9 T€) mit Schwerpunkt im Abwasser,
- Treibstoffkosten Senkung um 42,2 T€ (./11,1%) (Vorjahr: ./75,9 T€/ ./15,2%) aufgrund Marktentwicklung. Der Effekt aus der Erneuerung von Fahrzeugen und dem Einsatz von Elektroantrieben ist noch minimal,

## Anlage 4

- Hilfsstoffe (Chemikalien): Senkung um 39,0 T€ / +8,9% (Vorjahr: -78,1 T€ /./ 16,4%) – Gründe sind die Marktentwicklung und die hohe bzw. schwankende Auslastung von Kläranlagen mit Industriekunden,
- Schlamm Entsorgungskosten inklusive Transport stabilisierten sich weiter mit einem Rückgang von 136,9 T€ (./. 98,1 T€ im Vorjahr) nach dem massiven Anstieg um 161,1 T€ im Jahr 2021 – Auswirkungen von Klärschlammverordnung i.V.m. Düngemittelverordnung - Verhandlungsergebnisse zur Verbrennung sichert relative Kostenstabilität. Die direkte landwirtschaftliche Verwertung ist nicht mehr möglich und
- die Kosten der Fäkalienentsorgung und Einleitung in Kläranlagen anderer ZV stiegen um 117,1 T€ (Vorjahre: +102,2 T€; +39,0 T€; ./ 40,7 T€).

## Personalaufwand

Der Personalaufwand erhöhte sich deutlich um 1.154,1 T€. Das entspricht der tariflich vereinbarten Lohnsteigerung ergänzt um die Auffüllung mehrerer vorher unbesetzter Stellen insoweit die Neueinstellung noch nicht erfolgt war. Für weitere Einstellungen zur Sicherung des Stellenplanes und damit des laufenden Betriebes bei mehreren langfristigen Krankenschreibungen sind auch zukünftig erhebliche Mittel erforderlich. Nur mit gut qualifiziertem Personal können die umfangreichen Aufgaben realisiert werden.

Der Tarifvertrag sichert mit einer Laufzeit bis zum 31.12.2026 eine hohe Planungssicherheit, was wiederum eine mittelfristige Stabilisierung und auch eine Verbesserung der Personalsuche sichern hilft, allerdings auch mit entsprechenden Tarifierhöhungen „erkaufte“ wurde.

Die Anzahl der Arbeitnehmerinnen und Arbeitnehmer hat sich 2024 von 213 auf 218 erhöht. Es wurden 2 ausgebildete Facharbeiter übernommen und 6 neue Auszubildende eingestellt.

Im Berichtsjahr fanden regelmäßig Weiterbildungsmaßnahmen der gewerblichen Mitarbeiterinnen und Mitarbeiter sowie der Angestellten statt, u.a.:

- Schulung Kalibrierung Gaswarngeräte
- Sachkunde PE-Schweißen, Grund- und Verlängerungskurse
- Sicherheitsbeauftragter - Grundlehrgang (§ 22 SGB VII),
- Erste Hilfe Lehrgang - Ersthelfer
- Fortbildung Mantelverordnung/ Ersatzbaustoffverordnung,
- Sicherung von Arbeitsstellen an Straßen nach MVAS / ZTV-SA / RSA
- Fachseminare für Software (auch als webinar),

- Erfahrungsaustausche bei Anwendertreffen (wks, Schleupen) und Vereinen (DWA, DVGW), Baurecht-Vergabe,
- Schulungen Personalvertretung/ Schwerbehindertenvertretung
- Sachkunde Tracto Technik Anwendertraining
- Verbautag/ Terra Infrastructure Day und
- im Laborbereich: Arbeitstreffen QM, Fortbildung Sachkundelehrgang Probenahme.

Der Verband hat auch im Rahmen der Kläranlagen-, Kanalnetz- und Wasserwerksnachbarschaft regelmäßige Schulungen durchgeführt.

2024 waren zwei Mitarbeiter in der Basisqualifikation der Meisterausbildung zum geprüften Trinkwassermeister (IHK).

Mit der Hochschule für Technik und Wirtschaft Dresden wurden gemeinsam weitere Praktika und Diplomarbeiten ausgelobt und erfolgreich abgeschlossen.

Der Verknappung von Fachkräften konnte bisher durch die zielgerichtete Ausbildung in allen Beschäftigungsgruppen entgegengewirkt werden. Dies zeigt sich auch an der Anzahl der Initiativbewerbungen von hochqualifizierten Bewerbern in allen Berufsgruppen. Andererseits ist auch eine verstärkte Fluktuation festzustellen und die Besetzung freigewordener Stellen und Einarbeitungsphasen stellen Herausforderungen dar.

Schwerpunktt Themen im Personalbereich sind die Reduzierungen von Arbeitsunfällen, die Senkung des Beschäftigtendurchschnittsalters, die Reduzierung von Krankheitsfehltagen, wobei hier nichtberufsbedingte Ausfalltage zunahmten und die effiziente Auslastung der Arbeitszeit.

Bewerbungen für Schul- und Betriebspraktika konnten umgesetzt werden. Uns erreichte eine ausreichende Bewerberanzahl für unsere Ausbildungsstellen. Entsprechende Berufsmessen wurden regional durch eigene und gemeinsame Stände begleitet. Im Rahmen der gemeinsamen Öffentlichkeitsarbeit „Ihre regionalen Wasserunternehmen“ wird der Darstellung unserer Berufsbilder ebenso stärkere Aufmerksamkeit gewidmet.

### **Sonstige betriebliche Aufwendungen**

Der sonstige Betriebsaufwand verringerte sich in Summe um 425,2 T€. Hier spielen mehrere gegenläufige Tendenzen eine Rolle.

## Anlage 4

Dies betrifft die nicht verrechenbare Abwasserabgabe, die sich um 277,3 T€ verringerte. Weiterhin sind noch Ablehnungen zu Verrechnungsanträgen bezüglich der Abwasserabgabe strittig bis hin zu jahrzehntelangen Verfahren durch alle Instanzen bzgl. Kleinleitungen.

Kosten für Arbeitnehmerüberlassungen sanken weiter um 35,4% und somit um 30,9 T€.

Die Anwaltsgebühren erhöhten sich um 62,2 T€ (+70,4%). Neben den schon erwähnten Verfahren zur Abwasserabgabe spielen hier viele einzelne Vollstreckungsmaßnahmen, für die ein gerichtlicher Titel erforderlich ist, in der Summe eine große Rolle.

Versicherungsbeiträge erhöhten sich um 13,4 T€ und somit 3,7%. Erhöhungen in fast allen Versicherungssparten waren festzustellen.

Die Kosten für Veröffentlichungen, Telefon und Porto verringerten sich weiter um 5,8 T€, da die Umstellung der Veröffentlichungen auf den Amtlichen Anzeiger im Sächsische Amtsblatt und Verhandlungen der Telefentarife Einsparungen generierte und nun stabilisieren. Die Position für sonstige Dienst- und Fremdleistungen sank um 88,6 T€. Die Grün- und Außenanlagenpflege verursachte im Berichtsjahr 21,4 T€ höhere Kosten, was in direktem Zusammenhang mit einem veränderten Witterungsverlauf wie im Vorjahr gesehen werden muss. Beratungsleistungen gingen um 54,1 T€ zurück.

## 2.2. Finanzlage

Die Finanzlage des Zweckverbandes hat sich auch in 2024 gegenüber dem Vorjahr weiter verbessert. Ursache dafür sind die geringeren Investitionen als im Plan vorgesehen. Durch die nun erfolgenden Auflösungen aus den Verbindlichkeiten der Überdeckungen der Nachkalkulationen gemäß SächsKAG verstärkt sich dieser Eindruck scheinbar.

	2024 TEUR	2023 TEUR
Jahresergebnis	7.250	8.125
Cashflow aus laufender Geschäftstätigkeit	16.388	16.254
Cashflow aus der Investitionstätigkeit	-15.893	-12.720
Cashflow aus der Finanzierungstätigkeit	-533	-2.203
Veränderung des Finanzmittelfonds	-38	1.331

Die Grundwassersituation hat sich aufgrund durchschnittlicher Niederschläge weiter erholt. Jedoch waren bei Abnahmemengen und den damit verbundenen Umsätzen eine Stabilisierung festzustellen. Die weiterhin geplante intensive Bautätigkeit benötigt immense Finanzmittel, die allein aus den zulässigen Abschreibungen (gekürzt um Auflösungen der Sonderposten = Fördermittel) nicht zu erwirtschaften sind. Die Ausgaben im

Baugeschehen sind in den Folgejahren weiter durch Überschüsse aus dem laufenden Geschäft zu sichern, auch um den Fremdkapitalanteil planmäßig abzubauen. Durch entsprechende Ansätze in den Kalkulationen für den Folgezeitraum 2025-2027 wurde eine Preiserhöhung um ca. 15% beschlossen, die eine Sicherung der Finanzlage in den Folgejahren gewährleisten soll.

Die Liquidität war während des gesamten Jahres gesichert.

### **2.3. Vermögenslage**

Die Bilanzsumme ist gegenüber dem Vorjahr von 344,8 Mio.€ auf 363,3 Mio.€ stark gestiegen. Dies begründet sich durch die Umsetzung der Forderung des Sächsischen Rechnungsprüfungsamtes Wurzzen die übernommenen Erschließungsgebiete zu bilanzieren sowie weiterhin hohe Überschüsse wie im Vorjahr, die massive Bautätigkeit, die die laufende Abschreibung sowie die Auflösung der Fördermittelpositionen nahezu erreicht, da eine Förderung der Ersatzinvestitionen nicht erfolgt. Die Einstellung der erzielten Überschüsse erfolgt in das Eigenkapital, dies ermöglicht langfristig eine Stabilisierung der Finanzlage.

#### **Anlagevermögen**

##### **Grundstücke**

Grundstücksankäufe wurden für Investitionen notwendig. Weiterhin wurden Leitungsrechte für Wasserversorgungsleitungen und für Kanalanlagen realisiert. Nichtmehr betriebsnotwendige Grundstücke wurden veräußert.

Die Abwicklung erfolgte z.T. jahresübergreifend 2023 und 2024.

##### **Investitionen**

Der ZWA hat im Bereich der Wasserversorgung 4.996,4 Mio. € investiert zzgl. 2,501 Mio. € (Erschließungsgebiete) insgesamt 7.495 Mio. € aktiviert. Dies war unter dem Planansatz von 6,64 Mio. €. Die Position angefangener Investitionen (Anlagen im Bau) hat sich auf 1,469 Mio. € verringert (ötIS-Maßnahmen zur Erschließung von Brunnendörfern in Arbeit). Die Erschließungsgebiete werden in gleicher Höhe als Sonderposten passiviert und bleiben damit ergebnisneutral.

Schwerpunktinvestitionen waren die Absicherung von Straßenbauvorhaben in Zusammenarbeit mit den Straßenbulasträgern, Maßnahmen der Förderrichtlinie zur Erschließung von Brunnendörfern (RL öTIS) wie die Erschließung von Bereichen der Ortslage Kunnersdorf, Stadt Augustsburg, die Erschließung von Floßmühle in der Gemeinde Grünhainichen, die Erschließung von Stöbnig und Mittweidaer Straße der Stadt Rochlitz,

#### Anlage 4

sowie die Erneuerung von Wasserversorgungsleitungen aus Asbest-Zement-Rohren und Stahl- sowie Graugußrohr. Mit der Zubringerleitung vom Arnsdorf zum HB Dittmannsdorf, Stadt Penig wurde die Versorgungssicherheit in diesem Bereich verbessert.

Behältersanierungen wurden im Berichtsjahr nur durch den Abschluss des Neubaus in Gröblitz, Gemeinde Seelitz sowie als laufende Instandhaltung realisiert, bleiben aber weiter notwendig auf der Tagesordnung.

Auf Basis von Erschließungsverträgen mit Mitgliedskommunen aber auch juristischen Personen wurden mehrere Wohn- und Gewerbegebiete erschlossen bzw. befinden sich in der Realisierungsphase. Diese Praxis der Erschließungsmaßnahmen mit unentgeltlicher Übernahme hat sich bewährt und wird fortgeführt und nunmehr auch im Anlagevermögen dargestellt.

Im Bereich der Abwasserentsorgung wurden 10,501 Mio. € investiert zzgl. 16,029 Mio. € (Erschließungsgebiete) insgesamt 26,530 Mio. € aktiviert. Dies war ein Wertumfang, der unter dem geplanten Umfang in Höhe von 14,164 Mio. € lag. Die Position angefangene Investitionen (Anlagen im Bau) hat sich auf 3,623 Mio. € verringert (begonnene Großinvestitionen KA Börnichen, Überleitung Lichtenwalde, KA Neuwerder). Die Erschließungsgebiete werden in gleicher Höhe als Sonderposten passiviert und bleiben damit ergebnisneutral.

Hauptsächlich wurde im Abwassersektor in das RRB Auerswalde, Gemeinde Lichtenau, das RRB Berbersdorf, Gemeinde Striegistal, die Ablösung der KA Lichtenwalde durch Überleitung nach Frankenberg, das RÜB Dittmannsdorf, Gemeinde Gornau, den weiteren Ausbau der Binnenentwässerung Frankenberg und das Kläranlagenprojekt Börnichen investiert. Weiterhin waren Maßnahmen zur Verrechnung der Abwasserabgabe, straßenbaubegleitender Kanalbau und die Erneuerung der Steuerungsanlagen auf Kläranlagen zur Verbesserung der Energieeffizienz wesentliche weitere Schwerpunkte in der Investitionstätigkeit.

Die Ersatzbeschaffung von Ausrüstungen einschließlich Fahrzeugen wurde im Rahmen des Wirtschaftsplanes bedarfsgerecht umgesetzt. Dabei wurde auf maximale Nutzungszeiten geachtet.

Die Straßenentwässerungsanteile wurden von allen Mitgliedsgemeinden in entsprechender Form erhoben und beglichen.

Die Einführung des gesplitteten Abwassertarifes (Aufteilung in Schmutz- und Niederschlagswasserentgelte) mit der Abrechnung der versiegelten Flächen wurden im Abrechnungssystem umgesetzt. Die Tarife waren ab 01.01.2019 gültig und wurden zum 01.01.2023 erstmalig angepasst (erhöht). Für Kostenerstattungen waren neue Kostensätze ab 01.01.2021 gültig und wurden angewendet.

Seit Einführung des Privatrechts 2013 wurden Maßnahmen mit Baukostenzuschuss als wesentlicher Finanzierungsbaustein realisiert. 2024 wurden im Abwasser Baukostenzuschüsse in Höhe von 184.186,81 € (Vorjahr: 183.520,36 €) vereinnahmt, im Bereich der Wasserversorgung insgesamt 399.496,20 € (Vorjahr: 377.954,35 €). Diese Summen schwanken von Jahr zu Jahr erheblich, je nachdem wie viele Grundstücke im Zuge dieser Baumaßnahmen neu erschlossen werden können. Durch die anhaltende Trockenheit der Jahre 2017-2019 mit niedrigen Grundwasserständen und die nach Richtlinie ö-TIS geförderten Maßnahmen war die Bereitschaft, einen Wasseranschluss zu realisieren und auch die entsprechende Finanzierung zu leisten, sehr hoch. Die Beträge lassen ebenso den Abschwung und die derzeitige Konsolidierung im Bausektor erkennen.

### Umlaufvermögen

Das Umlaufvermögen hat sich um 0,9 % bzw. 130,8 T€ auf 15.211,3 T€ verringert. Veränderungen waren im Rahmen der normalen stichtagsbezogenen Schwankungen und gliedern sich in Verringerung Kassenbestand (./ 38,7 T€), die Senkung des Lagerbestandes (./ 95,8 T€), die Erhöhung der Forderungen aus Lieferungen und Leistungen (+ 667,3 T€), die Erhöhung der Forderungen an Gemeinden (+ 117,6 T€) und die Verringerung der sonstigen Vermögensgegenstände (./ 781,1 T€).

## 2.4. Entwicklung des Eigenkapitals und der Rückstellungen

### Entwicklung des Eigenkapitals

	01.01.2024 TEUR	Jahresergebnis 2024 TEUR	Zuführung/ Entnahme TEUR	31.12.2024 TEUR
Rücklagen*	53.291,6	-	3.017,1	56.308,7
Bilanzgewinn	49.828,3	7.250,9	-2.942,7	54.136,5
<b>Summe</b>	<b>103.119,9</b>	<b>7.250,9</b>	<b>74,4</b>	<b>110.445,2</b>

\*Aufstellung unter vorläufiger Ergebnisverwendung

### Entwicklung der Rückstellungen

#### Steuerrückstellungen

Die Rückstellungen für die Steuererhebungen wurden für die voraussichtlichen Körperschafts- und Gewerbesteuer in Höhe von 1.800,6 T€ gebildet.

## **Sonstige Rückstellungen**

Die sonstigen Rückstellungen enthalten u. a. die nicht verrechenbare Abwasserabgabe in Höhe von TEUR 1.014,4 (Vorjahr: TEUR 909,4), die verrechenbare Abwasserabgabe in Höhe von TEUR 36,9 (Vorjahr: TEUR 708,0), die Anlagenanpassung KA Kriebethal in Höhe von TEUR 413,6 (Vorjahr: TEUR 421,2), die Archivierungs-, Abschluss- und Prüfungskosten in Höhe von TEUR 318,2 (Vorjahr: TEUR 319,7) sowie für Prozesskostenrisiken und Gerichtsverfahren in Höhe von TEUR 92,7 (Vorjahr: TEUR 72,7). Für kalkulatorische Kostenüberdeckungen waren im Prüfungsjahr keine Rückstellungen zu bilden, da die vorläufigen Nachkalkulationen Unterdeckungen ergaben.

## **Verbindlichkeiten**

Die Verbindlichkeiten gegenüber Kreditinstituten sind um 3.748,3 T€ (Vorjahr: 8.041,1 T€) auf nunmehr 120.282,0 T€ gesunken.

Damit wurde die Planvorgabe der Haushaltsatzung von 3.500 T€ für das Berichtsjahr wiederholt übertroffen. Allerdings bleiben die Kreditermächtigungen bestehen, so dass bei entsprechendem Investitionsbedarf eine Verschiebung in das Jahr 2025 erfolgen könnte.

Die sonstigen Verbindlichkeiten beinhalten nunmehr Verbindlichkeiten aus dem Ausgleichsposten nach KAG in Höhe von 5.898,6 T€ für die Nachkalkulation 2019-2021, die in den Jahren 2022-2026 aufzulösen sind. Die Auflösung für 2024 erfolgte in Höhe von 3.163,7 T€ (Vorjahr: 3.275,5 T€).

Im Weiteren bestehen Verbindlichkeiten aus Steuern in Höhe von 881,4 T€ (Vorjahr: 315,7 T€).

Die Geschäftsentwicklung ist insgesamt als positiv einzuschätzen, da das Eigenkapital durch den erzielten Überschuss gestärkt werden konnte. Sehr anspruchsvoll ist die Finanzierung der notwendigen Investitionen, deren Realisierung durch umfangreiche, langwierige und schwer terminierbare Genehmigungsverfahren aufgeschoben werden. Die Tilgungen in den Jahren 2021 bis 2024 sind dem geschuldet. Die Inanspruchnahme von Fördermöglichkeiten sowie die Erwirtschaftung von Überschüssen spielt weiterhin eine maßgebende Rolle zur Sicherung der Anlagensubstanz bei weiterer planmäßiger Tilgung.

### 3. Umweltschutz

#### Maßnahmen

Folgende Maßnahmen wurden im Berichtsjahr vorbereitet bzw. realisiert:

- Erneute erfolgreiche Re-Akkreditierung im Rahmen der Zertifizierung zum Energiemanagement
- Sicherung durch die Deutsche Akkreditierungsstelle (DAKKS) unseres Laboratoriums, Teil Trinkwasser, nach der überarbeiteten DIN 17025-2018 mit Einführung neuer Untersuchungsmethoden
- Fortführung der Entwicklung einer gemeinsamen Klärschlammverwertungsstrategie mit 3 weiteren regionalen Aufgabenträgern und der Übernahme der Aufgabe der Klärschlammentsorgung von kleineren Aufgabenträgern der Abwasserbeseitigung mittels erfüllender Zweckvereinbarung durch den ZWA für die AZV's Wolkenstein, Willischthal und Zschopau/Gornau
- Abschluss eines Optionsvertrages zur Klärschlamm Direktverwertung mit dem Energiekonzern LEAG bis zum 31.12.2028
- Studie zur Nutzung regenerativer Energien
- Ökologische Gewässeruntersuchungen zur Zustandsbewertung in den Bereichen der Gewässer, wo die Kläranlagen des Verbandes das gereinigte Abwasser einleiten

#### Investitionen Wasserversorgung

- Stadt Augustusburg, OT Kunnersdorf, öTIS/RNE einschl. neue Zubringerleitung
- Gemeinde Grünhainichen, OT Floßmühle, öTIS/RNE
- Gemeinde Seeltiz, OT Gröblitz, öTIS/RNE einschl. OT Städten
- Stadt Lunzenau, OT Himmelhartha, öTIS/RNE mit Überleitung Stadt Penig, OT Obergräfenhain mit perspektivischer Ablösung der Wasserversorgung aus dem WW Rathendorf VVGG

Weitere Maßnahmen wurden im Zuge gemeinsamer Straßenbaumaßnahmen umgesetzt. Durch Eigenleistung wurden wieder mehrere Maßnahmen bezüglich der AZ-Rohrauswechslung vorgenommen.

## Anlage 4

### Investitionen Abwasser

- Gemeinde Börnichen, Neubau KA Börnichen
- Stadt Frankenberg, Binnenentwässerung, Jochen-Köhler-Straße/Chemnitzer Straße und Ausrüstungen
- Gemeinde Lichtenau, OT Auerswalde, RRB
- Gemeinde Striegistal, OT Berbersdorf, RRB
- Neuausstattung Fahrzeuge und Geräte

Die weitere Realisierung von gemeinsamen Maßnahmen mit den Straßenbaulastträgern und unseren Mitgliedskommunen wurden im Bereich von Straßenbaumaßnahmen und der Ausrüstungsertüchtigungen vollzogen.

- Abwassererschließungen

Aufgrund der hohen Baupreise inkl. der Zinsen kam es zum Erliegen der Neuer-schließung von Baugrundstücken für Wohnbebauungen.

Die Gemeinde Striegistal hat mittels Erschließungsvertrag weitere Teilgebiete des GG Berbersdorf erschlossen bzw. damit begonnen.

Vorbereitung zum Neubau/Sanierung und Ablösung von Kläranlagen von 51 bis 2.000 EW:

- Gemeinde Amtsberg, Ablösung KA Weißbach, Am Teich und Gerichtswiesen zur KA OT Schlößchen
- Gemeinde Seelitz, Sanierung KA Neuwerder
- Gemeinde Niederwiesa, KA Lichtenwalde/Überleitung KA Frankenberg
- KA Frankenberg, Schlammentwässerung/Schlamm-lagerung
- Gemeinde Drebach, KA Drebach, Zulaufpumpwerk mit Rechen und RÜB
- Stadt Oederan, Kläranlage Gahlenz (Ablösung oder Neubau)
- Gemeinde Leubsdorf, KA Hohenfichte (Ablösung oder Neubau)

## **Umweltschutzpolitik**

Die Thematik der Lieferketten hat sich stabilisiert, wobei höhere Kosten nach wie vor zu verzeichnen sind. Dies ist auf das hohe Preisniveau für alle Energiearten zurückzuführen.

Durch die konsequente Nutzung von Elektro- und Hybridfahrzeugen wurde der Kraftstoffverbrauch nachweislich im Verwaltungsbereich gesenkt.

Es wurden eine erste Photovoltaikanlage (KA Frankenberg) und ein Wärmepumpensystem auf der KA Mittweida in Betrieb genommen.

Die Mitarbeiter des Verbandes aber auch interessierte Kunden wurden über wichtige Maßnahmen des Verbandes mit regelmäßig erscheinenden Informationen über aktuelle Themen auf unserer Homepage informiert.

Im Zuge der PR-Aktion „Klarheit ohne Wenn und Aber“ wurden ebenfalls Informationen gemeinsam mit den anderen Mitgliedern der beteiligten zehn regionalen Wasserversorgungsunternehmen den interessierten Bürgern zugänglich gemacht.

Im Jahr 2024 wurden die neuen Grenzwerte der Trinkwasserverordnung ein zentrales Arbeitsthema. Die Verschärfung verschiedener Grenzwerte hat derzeit noch keine Auswirkungen auf den Verband. Gemeinsam mit dem Wasserzweckverband Freiberg wurden die Gesundheitsämter im Versorgungsgebiet des Wasserzweckverbandes Freiberg aber auch im Gebiet des ZWA in einer gemeinsamen Konferenz im Dezember 2024 umfassend informiert. Diese Veranstaltung wird jährlich gemeinsam durchgeführt.

Das neue Dachgesetz zur kritischen Infrastruktur stellt uns vor erhebliche Aufgaben in den verschiedenen Szenarien.

Zur Verbesserung der Kommunikation in Krisensituationen wurden erste Satellitentelefone bereits 2023 angeschafft.

Das Wasserversorgungskonzept aber auch die Abwasserbeseitigungskonzepte bedürfen einer perspektivischen Überarbeitung.

Das Technische Regelwerk wurde bezüglich der Anwendung zur Niederschlagswasserbehandlung nicht nur auf die hydraulische Bewertung der Systeme und Einleitungsgewässer mit der neuen DWA-A 102 mit mehreren Arbeitsblättern verschärft, sondern es gibt zunehmend die Themen Verkehrsbelastung, des fließenden und ruhenden Verkehrs und die hydraulische Gewässerbelastung mit Bewertung des ökologischen Zustandes am Einleitungspunkt. Dies wird uns in der Perspektive vor erhebliche Probleme stellen.

## Anlage 4

Die Förderung von öffentlichen Kanalsystemen war auch 2024 nicht gegeben. Der Freistaat versucht nunmehr über die Förderrichtlinie Siedlungswasserwirtschaft den Stickstoff- und Phosphoreintrag aus öffentlichen Kläranlagen durch Förderinstrumentarien zu vermindern. Die Zielgewässer in unserer Region gemäß der europäischen Wasserrahmenrichtlinie werden dabei verstärkt in den Blick der Behörden genommen. Dabei ist jedoch zu beachten, dass die Investitionskosten für die Senkung dieser Parameter relativ gering sind, aber die Betriebskosten durch zusätzlichen Chemikalienbedarf und erhöhten Stromverbrauch nicht wirtschaftlich sind. Auch unter Einbeziehung der Abwasserabgabe für die noch vorhandene Restschmutzfracht sind diese Maßnahmen nicht effektiv. Für unser Verbandsgebiet haben wir in einer Diplomarbeit nachgewiesen, dass die Kläranlagen des Verbandes nur mit einem Prozentsatz von deutlich unter 10 % an der Gewässerbelastung beteiligt sind.

Im Bereich der öffentlichen Wasserversorgung wurde die Grundsatzkonzeption 2030 weiter diskutiert. Änderungsvorschläge, die aus der Gruppe der westsächsischen Wasserversorgungsunternehmen gegenüber dem SMEKUL in schriftlicher Form übermittelt wurden, fanden bisher keine Beachtung. Die Themen, wie Datensicherheit, Beteiligung des Freistaates an der Sicherung der Wasserversorgung durch die LTV aus Talsperren und die Bearbeitungszeiträume sind nicht im gebotenen Maß integriert worden.

Bemühungen, Einzelprojekte des Braunkohleausstieges in Sachsen mit der Klärschlammverwertung zu verknüpfen, führten bisher nicht zum Erfolg.

Im Bereich der Wasserversorgung wurde die Förderrichtlinie öffentliche Infrastruktur als ein wichtiges Instrument zur Milderung der Klimafolgen (Erwärmung mit Niederschlagsdefizit und fallendem Grundwasserspiegel) erfolgreich durch den Freistaat platziert. Mit Hilfe des 3. Aufrufes konnten weitere Maßnahmen durch den Verband beantragt werden und auch diese wurden positiv beschieden.

Im Jahr 2023 gab es einen 4. Aufruf, welchen wir mit mehreren Maßnahmen zu unseren Gunsten abrunden konnten. Umwidmungen von Mitteln aus Gebieten, deren Einwohner die Erschließung nicht mit mehr als 70% befürworteten in andere Gebiete wurden jedoch abschlägig behandelt. Es ist jedoch festzustellen, dass in 2023 und 2024 der Grundwasserspiegel wieder gestiegen ist und somit dezentrale private Brunnenanlagen wieder eine Wasserentnahme ermöglichen.“

Aufgrund von Erlässen sind die Themen Mischwasserbehandlung und Phosphorreduzierung in den öffentlichen Kanalsystemen und den Kläranlagen mit sehr hohen Wertigkeiten im Freistaat nunmehr versehen. Es wird daher in der Folgezeit ein erhebliches Aufgabenpotential auf den Zweckverband zukommen, um diese erhöhten Anforderungen der Mischwasserbehandlung abzusichern. Gleiches gilt für die Regenwasserbehandlung und Regenwasserrückhaltung, wo auch die Sinnhaftigkeit unsererseits teilweise in Frage gestellt wird, da die Verschärfung eigentlich nicht begründet werden kann, da sich der ökologische Gewässerzustand außerordentlich positiv entwickelt hat

und die Gewässergüteeinstufung durch Längs- und Querverbaue eine negative Einstufung nach sich zieht. Diese Einstufung ist durch uns nicht zu beherrschen.

Nach einer sehr langen Nutzung gibt es zunehmend Probleme mit kleinen Kläranlagen (bis 1.000 Einwohnerwerte) für welche die Untere Wasserbehörde nunmehr massive Sanierungen oder Erneuerungen fordert.

Ein weiteres Thema sind die sog. Notüberläufe, die über viele Jahre durch die Fachbehörden geduldet wurden, die aber nunmehr verschlossen werden müssen ohne, dass die Fremdwasserthematik bisher ausreichend geklärt wurde.

Aufgrund der langen Planungs- und Genehmigungszeiträume ist es oftmals nicht möglich die geplanten Investitionen auch umzusetzen. Dadurch kann erfreulicherweise eine höhere Tilgung vorgenommen werden, was sich im Hinblick auf die steigende Zinsentwicklung positiv auswirkt.

Leider kann hier das Instrument der Abwasserabgabeverrechnung nur eingeschränkt genutzt werden. Die ursprüngliche Lenkungsfunction der Abwasserabgabe kann nur noch marginal genutzt werden, da vom Antrag zur Verrechnung bis zur Entscheidung über die Verrechnung in der Regel 4 bis 5 Jahre oder mehr vergehen.

Die Ertüchtigung von Kleinkläranlagen wurde weitergeführt, wobei aber immer noch ein Prozentsatz von ca. 1,49 % offen ist, da die Grundstückseigentümer nicht die Anlagen saniert oder neu gebaut haben. Dies ist auf 2 Gründe zurückzuführen, Unwilligkeit und/oder nicht gesicherte Finanzierung.

Der Verband muss daher in den nächsten 5 Jahren im Bereich der kleinen Kläranlagen, die der Verband größtenteils von den Mitgliedsgemeinden übernommen hat, investieren.

Die dringlichsten Maßnahmen wurden in einer Prioritätenliste zusammengefasst.

Im Trinkwasserschutzzonebereich wird mit Hilfe von Einzelverträgen (mit den betroffenen Landwirtschaftsbetrieben) der Trinkwasserschutz vertraglich aufrechterhalten. Altanträge zur Neufestsetzung von Trinkwasserschutzzone werden leider aufgrund der geringen Priorität (Trinkwasserschutzzone für Talsperren haben Vorrang) derzeit nicht bearbeitet. In Zusammenarbeit mit der Hochschule für Technik und Wirtschaft wurden verschiedene Problemfälle neu bearbeitet und den Landratsämtern zugearbeitet.

Die Trinkwassereinzugsgebieteverordnung (TrinkwEGV) als neue Rechtsgrundlage zur Risikobewertung der örtlichen Wasserdarangebote wurde in Kraft gesetzt. Mit einer ersten Stufe in der Bearbeitung wird im Jahr 2025 gerechnet. Diese Ergebnisse werden dann dem Landratsamt und dem Landesamt zur weiteren Bearbeitung übergeben.

Das Verfahren zur Aufhebung der Trinkwasserschutzzone QG Mutzscheroda wurde zugunsten des Verbandes am OVG entschieden.

## Anlage 4

Zur Sicherung der Trinkwassergüte soll zukünftig eine risikobasierte Rohwasseruntersuchung unter Beachtung vorhandener Risiken im Einzugsgebiet der Grund- und Oberflächenrohwaterentnahme vorgenommen werden. Das heißt, dass keine Vorsorge getroffen wird, sondern erst, wenn negative Erkenntnisse vorhanden sind, wird reagiert. Den örtlichen Wasserversorgern werden damit Behördenaufgaben zum Grundwasserschutz auferlegt.

### **Altlasten**

Im Zuge der Planung Neubau KA Gahlenz, Stadt Oederan, wurden ebenfalls Altlastenuntersuchungen durchgeführt und eine Verschiebung aus den Altlastenbereich für den neuen Standort gesichert.

Im Zuge der Standortuntersuchung Lagersystem mit Halle Binnenentwässerung neuer Trinkwasserstützpunkt Süd wurde in Frankenberg im Bereich Lerchenstraße/An der Feuerwache eine Altlastenuntersuchung vorgenommen und es gibt keine positiven Nachweise, sodass dieser Standort weiterentwickelt werden kann.

Aufgrund einer Verordnung werden alle Baugrunduntersuchungen nunmehr zentral an die zuständige Behörde des Freistaates übermittelt.

Bei Straßenbauarbeiten in innerstädtischen Bereichen werden archäologische Fundstellen entdeckt und es kommt zu erheblichen Mehraufwendungen. Gleiches gilt für die Neuordnung der Zustandsbewertung von Erdstoffen, da die Klassifizierung nach Bodenklassen nicht mehr klar geregelt ist. Ein weiteres Thema ist die Problematik Fundmunition aus dem 2. Weltkrieg und verlassenen Liegenschaften der sowjetischen Armee. Die notwendige Untersuchung durch ein zugelassenes Unternehmen oder dem sächsischen Kampfmittelbeseitigungsdienst kostet zusätzlich Geld.

Die novellierte Mantelverordnung für Ersatzbaustoffe und Bodenschutz wird komplett angewendet. Dies bedeutet auch, dass die Güteüberwachung unsererseits intensiviert wurde. Wir versuchen durch moderne Bautechnologien kritische Verhältnisse im Baugrund zu umgehen.

Sonstige Altlasten wurden bei größeren Bauvorhaben unsererseits nicht entdeckt.

## 4. Voraussichtliche Entwicklung

### 4.1. Allgemeines

Das Jahr 2024 hat gezeigt, dass sich das Mengengerüst in allen Sparten verringert. Nur bei den anrechenbaren Flächen gab es im Zuge der Nachbearbeitung eine zusätzliche Flächenmehrung.

Die demografische Entwicklung und der Ausgleich des Niederschlagsdefizites zugunsten der Grundwasserleiter sind dazu die Hauptgründe. Es gibt aber auch eine negative Entwicklung im sonstigen Bereich bezogen auf die gewerblichen Firmen einschl. der Landwirtschaft. Die massiven Produktionseinschränkungen im produzierenden Gewerbe und die Nachwirkung der Insolvenz der Kübler & Niethammer AG haben sich entscheidend auf die gelieferten Trink- und Brauchwasser- sowie die behandelte Abwassermenge ausgewirkt.

Der Mengenverlust im Bereich der Sonderkunden war erheblich. Im Bereich der Tarifkunden war ein Mengenverlust in der Sparte Wasser von minus 0,2 % zum Vorjahr zu verzeichnen und zur Prognose in Höhe von minus 2,1 %. Im Bereich der Abwasserentsorgung in Höhe von minus 0,1 % gegenüber dem Vorjahr und gegenüber der Prognose von minus 1,8 %. In der Niederschlagswasserentgelterhebung war ein Zuwachs von 2,9 % zu verzeichnen gegenüber dem Vorjahr und zur Prognose um mehr als 4,1 %.

Im Jahr 2024 konnten weitere Fördermittel für die Binnenentwässerungssysteme der Stadt Frankenberg generiert werden. Mit dem Jahr 2024 sind dann diese Maßnahmen planmäßig abgeschlossen.

Für die grundstücksbezogenen privaten Abwasserbehandlungs- und Rückhaltesysteme sind uns umfangreiche Aufgaben zugeordnet. Die Unteren Wasserbehörden sind mit dem Thema aufgrund der Vielzahl der nicht dem Stand der Technik angepassten Systeme stark gefordert. Die Aufgabenzuordnung nach Kleinkläranlagenverordnung wurde mit dem LRA Mittelsachsen abgestimmt, um nunmehr den Druck auf die Grundstückseigentümer zu erhöhen, die noch über keine Anlagen verfügen, welche dem Regelwerk entsprechen. Der Verband muss sich daher der Aufgabe stellen, die Verwaltungskostenpauschale für die Kleininleiterabgabepflichtigen deutlich zu erhöhen, um den notwendigen Aufwand für Verwaltungs- und Prüfaufgaben abzudecken. Die bisherige Pauschale von 4,95 € erfüllt diese Bedingungen nicht und wird zum 01.01.2025 maßgeblich korrigiert.

Die Landesdirektion Sachsen hat bezüglich der Kleininleiterabgabe einen immensen Forderungskatalog erstellt, der einen sehr hohen Arbeitsaufwand nach sich zieht und den Arbeitsaufwand verzehnfacht. Es gibt erste Beispiele von Nachbarverbänden, die die Verwaltungspauschale je Kleininleiter auf einen Betrag von mehr als 25,00 € und bis zu 53,00 € angehoben haben.

#### Anlage 4

Die Nachforderungen der Landesdirektion beziehen sich auf fehlende Wartungsprotokolle und Verträge, fehlender Abgleich Wasserverbrauch / gemeldete Einwohner mit Hauptwohnsitz, Ablauf der Wasserrechte, nicht zertifizierte und veraltete Anlagen. Für 2024 haben wir für mehr als 350 Anlagen Nachforderungen erhalten. Dabei ist anzumerken, dass es für Grundstücke keine Nachweise gibt, wenn auf diesen Grundstücken kein Einwohner seinen Hauptwohnsitz hat. Dies bedeutet, dass ganze Naherholungs- und Wochenendgebiete nur zum Teil über eine geregelte Abwasserentsorgung verfügen.

Durch unser zertifiziertes Laboratorium (Neuzertifikat zuletzt im Januar 2025 sind wir in der Lage, alle notwendigen Untersuchungen entsprechend der Trinkwasserverordnung sowie der Eigenkontrollverordnung durchzuführen. Die Leitungsinbetriebnahmen sowie Kundenbeschwerden können kurzfristig untersucht und abgearbeitet werden. Die Zusammenarbeit mit den Gesundheitsämtern spielt dabei eine maßgebliche Rolle. Aufgrund der Akkreditierung sind wir im Trinkwasserbereich auch auf der Landesliste hinterlegt. Im Abwasserbereich werden Gegenproben zur hoheitlichen Ablaufkontrolle durchgeführt, um die Abwasserabgabegerechtigkeit zu kontrollieren. Alle Handmesssysteme werden im Laboratorium kalibriert, um die Messgenauigkeit dauerhaft zu sichern.

Mit dem Wasserzweckverband Freiberg besteht weiterhin eine enge Kooperationsbeziehung, die durch eine Vertragsgestaltung für weitere Jahre gesichert ist.

Für den Einfahrbetrieb des sanierten Wasserwerkes Freiberg, welches aufgrund der Sanierung der TS Lichtenberg eine neue Filterstufe erhalten hat, werden weitere Dienstleistungen laborseitig abgesichert.

Die Probenanzahl Abwasser hat sich mit dem Ausbau der KA Penig sowie dem BlmSch-Verfahren Papierfabrik Kriebethal deutlich erhöht. Gleiches gilt für die Indirekteinleiteruntersuchung, da hier vor allem die Molkerei Penig uns immer wieder Sorgen bereitet.

Die Kooperation mit dem Laboratorium der Südsachsen Wasser GmbH sichert einen regen Erfahrungsaustausch und den Zugang zu Spezialanalytik-Verfahren.

Die Thematik der Teilortskanäle ist derzeit nicht umfassend lösbar, da neben Klageverfahren, die vor dem Verwaltungsgericht Chemnitz und dem OVG Bautzen für uns positiv entschieden wurden, der Freistaat bei der nächsten Instanz (Bundesverwaltungsgericht) Berufung eingelegt hat. Das Verfahren wurde am 13.11.2024 beim Bundesverwaltungsgericht verhandelt und wir haben leider dieses Verfahren nunmehr abschließend verloren. Auch der zweite Aufgabenträger hat in einem Parallelverfahren mit ähnlichen Ansätzen verloren.

Die Verbandsversammlung hat die Geschäftsleitung beauftragt nunmehr einen Zulassungsantrag beim Bundesverfassungsgericht einzulegen, um mit Hilfe der Verfassungsbeschwerde das Bundesabwasserabgabengesetz zu prüfen.

Weitere Themen bezüglich der Teilortskanäle sind ungeklärte Grundstücksmitbenutzungen, Zustandsbewertungen, hydraulische Nachbemessungen und Erlaubniserteilung zur Gewässernutzung.

Ein weiteres Thema ist auch die Umsetzung der DWA-Vorschrift 102 bezüglich der Notwendigkeit von Sedimentationsanlagen neben Rückhaltebecken für klassifizierte Straßen. Besonders bei Staatsstraßen gibt es derzeit Probleme, da aufgrund des Abgrenzungskataloges zwischen Investition (LASuV) und Betriebskosten Landkreis – Straßenmeisterei – es erhebliche Differenzen zur technischen Lösung der Reinigung von Straßenabwässern gibt.

Die dezentrale Lösung bedeutet je Straßeneinlauf den Einbau eines sog. SediPoints oder einer zentralen Sedimentationsanlage. Die Unterhaltungsfrage dieser Systeme ist derzeit ungeklärt und es wird erwartet, dass sich der Verband dazu einbringt. Dies würde bedeuten, dass die nichtentgeltfähigen Betriebskosten (Jahresumlage) sich deutlich erhöhen könnten.

Im Zuge der Niederschlagswasserentgelterhebung werden weitere Kanalanlagen mit den Mitgliedsgemeinden und der Unteren Wasserbehörde bewertet. Wir gehen davon aus, dass mit dem Bau weiterer Regenrückhaltebecken sich Hochwasserrisiken für unterstromig liegende Grundstücke vermindern lassen und ein erhebliches Potenzial zur Einnahmeerhöhung mittelfristig gesichert wird.

Der Verband unterhält derzeit noch eine Vielzahl von ungenutzten örtlichen Systemen (Wassergewinnungsanlagen). Diese sollen mittelfristig in das neue Wasserversorgungskonzept zur Not- und Krisenversorgung nach § 42 Gesetz zur Änderung der wasserrechtlichen Vorschriften integriert und damit genutzt werden. Das Landratsamt Mittelsachsen unternimmt jedoch Bestrebungen, die dazu vorliegenden Altrechte aufzuheben und die bestehenden Trinkwasserschutzzonen durch Bescheid in ihrer Wirkung zu beenden. Weiterhin wird die Forderung zum technischen Rückbau mittels Verordnung durch die zuständigen Behörden angedroht. Durch Verwaltungsgerichtsverfahren versuchen wir dies abzufedern. Die vom SMEKUL angekündigte Konzepterstellung der neuen Wasserversorgungskonzepte 2030 mit der Versorgung in Not- und Krisenzeiten hat sich durch die Umbesetzung des Sächsischen Staatsministeriums verzögert. Die methodischen Grundsätze wurden 2023 veröffentlicht und in Kraft gesetzt.

Der ZWA führt jährlich systematisch eine Prüfung der offenen Forderungen durch. Nach Prüfung von uneinbringlichen Forderungen erfolgt unsererseits kontinuierlich eine Einzelwertberichtigung. Bei relativ wenig belasteten Grundbüchern wird für uneinbringliche Beträge eine entsprechende Sicherungshypothek nach den nunmehr privatrechtlichen Verfahren eingetragen.

Für Baumaßnahmen im Straßenbaubereich, aber auch für die Ertüchtigung ZWA-eigener Kleinkläranlagen, werden die jeweiligen Förderinstrumente über die SAB grundsätzlich in Anspruch genommen. Die Baupreissteigerungen im Berichtsjahr, aber auch im

#### Anlage 4

laufenden Kalenderjahr, sind derzeit nicht klar kalkulierbar und haben immer wieder starke Überzeichnungen der Einzelmaßnahme zum Ergebnis.

Weitere Schwerpunkte in der Investitionstätigkeit sind die Erneuerung der Trinkwassernetze, vor allem im Asbest-Zementbereich und von innen mit Teer beschichteten Stahlrohrleitungen einschl. von Behältersystemen, die ebenfalls diese Teerinnenbeschichtung ausweisen. Die Sanierung der Hume-Leitung (bewährter Stahlbeton) vom HB Mittweida Süd (Oberlichtenau) nach Mittweida wurde planerisch weiter vorbereitet. Die ermittelten Schäden an der Innenbeschichtung des Wasserturms Mittweida werden weiter beobachtet und analysiert. Nach derzeitigem Stand sind keine weiteren Maßnahmen sofort vorzunehmen.

Im Bereich der Abwasserentsorgung sind strategische Entscheidungen zur Abwasserbehandlung von Industriestandorten zu treffen sowie Maßnahmen einzuleiten, die eine stabile und kostengünstige Klärschlamm Entsorgung sichern. Die Thematik Regenrückhaltung wird uns auch für bestehende Erschließungen in Wohn- und Gewerbegebieten stark beschäftigen, da mit dem überarbeiteten Regenatlas (KOSTRA) und der DWA A-102 neue Bemessungsgrundlagen auch für bestehende Systeme Änderungsverpflichtungen uns auferlegt werden. Der Gedanke, dass Versickerungssysteme sowohl im privaten als auch im öffentlichen Bereich eine dauerhafte Lösung der Regenwasserverwendung sichern, scheitert zum Teil in unserer Region an den hydrogeologischen Gegebenheiten. Die Modellbezeichnung „Schwammstadt“, was in Kurzfassung heißt: Versickerung vor Ort, ist nur teilweise umsetzbar, da in einer Vielzahl von Gebieten bindige Erdstoffe vorhanden sind.

Im Bescheid der Landesdirektion vom 18.12.2024 wurde die Genehmigung der Haushaltssatzung und des Wirtschaftsplanes 2025 erteilt. In diesem Bescheid wurden die entsprechenden Verpflichtungsermächtigungen für die Folgejahre hinterlegt einschließlich der Höhe der Kreditaufnahme.

Nach Ausfertigung der Haushaltssatzung wurden die Genehmigung sowie die Haushaltssatzung entsprechend der Verbandssatzung in dem Amtlichen Anzeiger des Freistaates Sachsen Nr. 3/2025 vom 16.01.2025 bekanntgemacht. Dadurch war eine ordnungsgemäße Haushaltsführung gesichert.

#### **4.2. Prognosebericht**

Für die folgenden Wirtschaftsjahre müssen in beiden Sparten zwingend Überschüsse erwirtschaftet werden, um die anspruchsvollen Investitionsziele hinsichtlich straßenbau- begleitender Maßnahmen, Leitungsnetzsanierung, Binnenentwässerung, weiterer Abwassererschließungen, Ersatzinvestitionen im Kläranlagenbereich und Klärschlammverwertung sowie die Höhe der Tilgung zu sichern. Die Tilgung 2025 ist mit mindestens 3,5 Mio €/Jahr dauerhaft zu hinterlegen.

Die Eigenkapitalverzinsung von 3,0 % in beiden Sparten sichert eine solide Einnahmesituation und die v. g. Tilgung.

In der Sparte Abwasserentsorgung wird weiter das Privatrecht angewendet, um die Vorsteuerabzugsberechtigung zu generieren. Die Thematik Gewinnerzielungsabsicht und damit Steuerpflichtigkeit wurde im Vorfeld untersucht und verneint.

Die Vorkalkulationen sind daher aus diesem Grund mit einer kalkulatorischen Verzinsung vorgenommen worden. Die Finanzmittelsituation kann als gesichert betrachtet werden und es können die Finanzinstrumente sicher umgesetzt werden. Dies ist auch in den Nachkalkulationen sichtbar.

Mit der überplanmäßigen Tilgung in einer Höhe von ca. 3.748.261,52 € im Jahr 2024 wurden die Vorgaben der Haushaltssatzung übererfüllt. Der Fremdkapitalanteil per 31.12.2024 betrug nunmehr 120.281.980,03 €.

Im Jahr 2024 hat sich das Zinsniveau wieder nach unten verändert und wir konnten Umschuldungen wieder mit einem Zinssatz von unter 3,0 % sichern. Die Förderdarlehen der SAB sind von den Zinsveränderungen derzeit nicht betroffen.

Die Zusammenarbeit mit den Banken wird auf einem hohen Niveau vertrauensvoll abgewickelt. Im Rahmen von Ausschreibungen wurde und wird die Neuordnung der Fremdfinanzierung unter Beachtung der Tilgung gesichert. Bei der Ausschreibung einer Darlehensneuaufnahme konnte der Zuschlag an die Commerzbank erteilt werden, die damit als neuer Kreditgeber im Portfolio des ZWA hinzukommt.

Auch für die Vielzahl von Investitionsvorhaben ist die Erwirtschaftung von ausreichenden Einnahmen (Überschüsse im Sinne des Handelsrechtes) zwingend erforderlich. Die Kalkulationsgrundlagen nach Kommunalabgabenrecht sichern eine vollständige Kostendeckung. Die Einführung der gesplitteten Entgelterhebung für Schmutz- und Niederschlagswasser ab dem 01.01.2019 sichert eine solide Einnahmefundament, da die Mengentarifschwankungen in der Sparte Abwasserentsorgung durch diese Splittung abgedeckt werden.

Für Straßenbaumaßnahmen konnte im Jahr 2024 der nicht gedeckte Investitionsanteil für die Straßenentwässerung auf Basis von verschiedenen Berechnungen (Fiktionsmethode, hydraulische Leistungsfähigkeit und Pauschalen) gesichert werden.

### 4.3. Risiken der zukünftigen Entwicklung für den ZWA

Die gesamtwirtschaftliche Entwicklung wird aufgrund stark gestiegener Energiepreise als äußerst kritisch bewertet. Es ist davon auszugehen, dass sich das produzierende Gewerbe immer mehr aus unserer Region bezüglich der Grundstoffindustrie zurückzieht. Entsprechende Ersatzproduktionsstätten sind derzeit nicht in Sicht. Die Zunahme an Logistik- und Lagerstandorten ist auch ein Ausdruck der veränderten Industrielandschaft. Aber auch in dieser Beziehung verweisen wir auf einen großen Lagerstandort in Hainichen, welcher derzeit ungenutzt leer steht.

Durch den Internethandel wird zunehmend die Handelsstruktur in unseren Mitgliedsgemeinden und Städten maßgeblich reduziert, aber auch das Kleinstgewerbe negativ beeinflusst. Dies ist vor allem sichtbar, dass immer mehr kleine örtliche Bäckereien, Fleischereien und Einzelhandelsgeschäfte für immer schließen. Es muss jedoch auch darauf verwiesen werden, dass die jeweiligen Inhaber oftmals keinen Nachfolger finden, da die junge Generation nur zum Teil bereit ist, die jeweiligen Bedingungen bezüglich der Arbeitszeiten, der Vergütung und des Freizeitanteiles zu akzeptieren.

Folgende Maßnahmen sind im Ergebnis der weiteren strategischen Ausrichtung zu vertiefen:

- Weiterführung der digitalen Vernetzung zur Anlagenüberwachung und zur Steuerung technischer und kaufmännischer Prozesse (Vertiefung des digitalen Rechnungsdurchlaufes, der Arbeitszeitverwaltung durch die Software Tisoware und die Neufassung der Software Lovion 665 mit digitaler Grundstücksnachweisführung)
- Erhöhung des Ausstattungsgrades mit digitalen Außerhausarbeitsplätzen für alle leitenden Mitarbeiter\*innen
- Zusammenführung der Bedienung im Trink- und Abwasserbereich, medienfrei
- Projektarbeit bezogen auf einzelne Vorhaben durch Projektverantwortliche mit der Bearbeitung aller Einzelprozesse (Gruppenprojekte)
- Ausbau der digital geführten Instandhaltung
- Qualifikationsmaßnahmen zur breiteren Nutzung der digitalen Arbeitszeitverwaltung
- Die geplante Verbesserung der Logistik mit digitaler Routenplanung konnte noch nicht vollzogen werden, da die Dienstvereinbarung mit der Personalvertretung immer wieder verschoben wurde. Im Hinblick auf die Mautpflichtigkeit wird in Zukunft dieses Instrument an Bedeutung gewinnen.

Eines der größten Risiken besteht in der stattfindenden und prognostizierten negativen Entwicklung der Bevölkerungszahlen. Durch die sinkenden Einwohnerzahlen in allen Mitgliedsgemeinden werden sich die entgeltfähigen Wasser- und Abwassermengen auch unter Berücksichtigung von Neuanschlüssen weiter reduzieren. Der Trend, der sich gegenseitig aufgrund der Klimaveränderung abzeichnet, ist nur teilweise durch einen höheren Pro-Kopf-Verbrauch pro E/a gekennzeichnet. Dies kann sich jedoch auch ändern, wenn der Jahreswitterungsverlauf nicht von langanhaltenden hohen Außentemperaturen gekennzeichnet ist. Hohe Energiekosten reduzieren auch den anteiligen Warmwasserverbrauch in den jeweiligen Kundenbereichen.

Eine weitere Tendenz, die sich abzeichnet, ist der stark steigende Spitzenverbrauch zu Beginn der Sommerperiode im Bereich der Bevölkerung an den Wochenenden, da hier vor allem bei der Befüllung von grundstücksbezogene Poolanlagen die Leistungsfähigkeit der bestehenden Trinkwassernetze nicht ausreicht. Teilweise werden in Kleinstsiedlungen die 3- bis 4-fache Bruttoeinspeisemengen gegenüber normalen Wochentagen erreicht.

Das Einnahmerisiko hat sich trotz Entgeltsteigerungen nicht erhöht. Eine öffentliche Diskussion ist ebenfalls ausgeblieben. Die Instrumente zur Sicherung der Entgelteinnahmen bei säumigen Schuldern werden durch den Abschluss von Ratenzahlungsvereinbarungen, Sperrkassierungen und Forderungsabtretungen aus der Betriebskostenabrechnung bei Mietshäusern weiter genutzt. Aufgrund des Wechsels vom öffentlich-rechtlichen Gebührenrecht zum privatrechtlichen Vertragsrecht sind die hoheitlichen Tätigkeiten zur Einnahmesicherung mittels Sicherungshypothek und Kontopfändung auf direktem Wege durch den Verband nicht mehr möglich. Dies wurde auch für die Leistungssparte Abwasser benutzt. Über das zuständige gemeinsame Amtsgericht Aschersleben (Gemeinsames Mahngericht der Länder Sachsen-Anhalt, Sachsen und Thüringen) wird über das elektronische Mahnverfahren dieser Weg als erstes beschritten und im Widerspruchsfall vor den zuständigen Amtsgerichten entschieden. Größere Risiken bestehen im Industriekundenbereich durch Produktionsstillstand. Dies betraf u. a. den Standort der Schoeller Gruppe in Penig.

Die Kundengruppe Gewerbe weist trotz einer hohen Spartenmischung erhebliche Schwerpunktpotenziale auf, z. B. Papierherstellung, Textilveredlung und Lebensmittelindustrie. Diese Gewerbegruppen haben einen erheblichen Energie- und Wasserverbrauch. Aufgrund dieser Kostensteigerungspotenziale sind die Produktionskosten gegenüber Mitwettbewerbern aus dem europäischen Raum, aber auch weltweit, äußerst kritisch zu bewerten.

Im Zuge der Energiewende wird die Thematik Alternativproduktion von Wasserstoff zunehmen. Das im Vorjahr genannte Projekt im Raum Mittweida ist derzeit nicht mehr aktuell. Die Investitionskosten sind bei diesen kleineren dezentralen Systemen nicht konkurrenzfähig. Das Wasserstoffverbundnetz soll jedoch den Raum Chemnitz einbeziehen. Solche Projekte, insbesondere die regenerative Stromerzeugung durch Windkraft,

#### Anlage 4

trifft auf eine große nicht zu unterschätzende Protestbewegung, da das breite Verständnis in der Bevölkerung für solche Alternativlösungen noch nicht vorhanden ist. Dies könnte verbessert werden, wenn z. B. Produkte, die im Zuge der Wasserstoffproduktion entstehen, auch der breiten Bevölkerung zugänglich gemacht werden oder durch Direktvermarktung betroffene Grundstücksanlieger oder Gebiete von diesen Alternativenanlagen partizipieren.

Ein weiterer Trend im Bereich der Landwirtschaft ist die Produktion von Fleisch unter Beachtung des Tierwohls. Auch hier wird ein Umdenken über die Akzeptanz der artgerechten Haltung erzeugt. Auch dazu gibt es Projekte in unserem Gebiet.

Als Wasserversorger sind wir an der Umsetzung der Konzepte interessiert, da hier ein Ausgleich zur bisherigen Gewerbekundenstruktur, die ihre Produktion einstellen oder verlagern, erfolgen könnte.

Weitere Risiken bestehen für Fördermaßnahmen im Gemeinschaftsaufgabenbereich, wenn Teile der Kosten als nicht förderfähig eingeschätzt werden oder vorzeitige förderunschädliche Baubeginne nicht mit einem endgültigen Förderbescheid untersetzt werden. Die Rückforderung von ausgereichten Fördermitteln bei Nichteinhaltung der Zweckbindungszeit muss im Einzelfall geprüft werden, da durch die Binnenentwässerung bzw. Kläranlagenerweiterung geförderte Systeme verändert werden müssen. Auch erfolgte eine Querschnittsprüfung der sonstigen Geschäftsführung durch den Sächsischen Rechnungshof mittels einer überörtlichen Prüfung für die Jahre 2011 bis 2021.

Die beanstandeten Punkte wurden in einer Stellungnahme unsererseits erläutert und sowohl dem Sächsischen Rechnungshof und unserer Kommunalaufsicht der Landesdirektion Sachsen übermittelt.

Zum Teil wurden die Feststellungen bereits abgearbeitet, u. a. als wesentlichen Punkt die Aufnahme des Anlagevermögens aus den sog. Erschließungsgebieten. Wir müssen jedoch darauf hinweisen, dass nicht alle Forderungen unsererseits umgesetzt werden, da diese nicht mit der privatrechtlichen Entgelterhebung vereinbar sind. Dies betrifft z. B. die Erhebung von Baukostenzuschüssen auf Basis einer Globalberechnung nach Sächsischem Kommunalabgabengesetz und nicht wie bisher mit dem sog. laufenden Straßenfrontmetermaßstab.

Die bisherige Förderstrategie des Freistaates hat sich bereits geändert, da bedingt durch die Corona-Pandemie und den Kriegen die Finanzausstattung des Freistaates und des Bundes sich aufgrund der Ausgabenentwicklung und der neuen Schwerpunktaufgaben im sozialen Bereich durch asylsuchende und Kriegsflüchtlinge negativ verändert.

Im Bereich der Binnenentwässerung werden wir dazu kommen müssen, Einzelentscheidungen für betroffene Mitgliedskommunen zu treffen und nicht wie in der Vergangenheit angestrebt, einen pauschalen Beschluss für alle betroffene Gemeinden zu fassen. Dies

hat den Vorteil, in Abhängigkeit der Eigenkapitalausstattung und der Schwerpunktinvestition zum Hochwasserschutz Einzelmaßnahmen von Seiten des Verbandes zu realisieren. Ein Investitionsschwerpunkt wird auch die planerische Umsetzung von Mischwasserversorgungskonzepten sowie dem Wasserversorgungskonzept mit den verschiedenen Szenarien im ingenieurtechnischen Bereich sein.

Im Bereich der Mitgliedsgemeinden bestehen derzeit geringe Finanzrisiken, da die Umlagen zum nicht entgeltfähigen Aufwand und zu den Straßenentwässerungsanteilen bisher zeitnah beglichen wurden. Der Solidargedanke wird im Verband als hohes Gut geschätzt, was in den Verbandsversammlungen auch bei schwierigen und unpopulären Entscheidungen (Kostenbeteiligung bei Einzelinvestitionen) unter Beweis gestellt wurde. Entsprechend wird bei Investitionsentscheidungen auch auf einen Ausgleich in der Fläche geachtet, um kein Mitglied zu benachteiligen.

Die hohen Kosten zur Unterhaltung und Erneuerung der alten Teilortskanäle führen zu großen Problemen, da diese Maßnahmen immer einem Neubau gleichzusetzen sind und somit die investiven Straßenentwässerungsanteile von den Straßenbaulastträgern eingefordert werden müssen. In diesem Zuge muss auf die verschärfte Situation zur Erlaubniserzielung von Regen- und Mischwasserentlastungspunkten verwiesen werden, da durch die Behörden zunehmend Forderungen zur Regenrückhaltung und zur Mischwasserbehandlung gestellt werden. Nach dem Erlass zur Förderrichtlinie Siedlungswasserwirtschaft entfällt die Förderung zur Erneuerung von Abwasserkanälen durch den Freistaat komplett. Diese Methode wird auch im kommunalen Straßenbaubereich angewendet. Der Verband muss daher im Rahmen der Vorbereitung wesentlich mehr Zeit investieren, um eine abgestimmte Fiktionskostenberechnung mit allen Straßenbaulastträgern abzustimmen und diese in der Baudurchführungsvereinbarung zu hinterlegen. Die Mitgliedskommunen müssen vor allem bei Bauvorhaben im nichtklassifizierten Straßenbaubereich diese Mittel im Rahmen der Fördermittelbeantragung integrieren.

Im klassifizierten Straßennetz sind die investiven Straßenentwässerungsanteile nach der OD-Richtlinie nach wie vor nicht kostendeckend. Die Ergebnisse der vorgenommenen Untersuchung des Sächsischen Landtages aus dem Jahr 2019 können nicht umgesetzt werden, da hier weitere wesentliche Gesetzesänderungen notwendig sind, die aber bisher durch den Landtag nicht in das Arbeitsprogramm aufgenommen wurden.

Ein großes Hemmnis dazu ist jedoch auch der Bund, der in seinen Finanzierungsgrundsätzen zu Ortsdurchfahrten (OD-Richtlinie) theoretische Ansätze anwendet, die praxisfremd sind. Auch die Baupreissteigerung wird bei der Betrachtung von klassifizierten Straßenbauvorhaben gern durch die Verantwortlichen außen vorgelassen. Dies betrifft u. a. folgende Themen:

- Ermittlung der Fiktionskosten anhand theoretischer Baupreisdurchschnittswerte und nicht der konkreten Ist-Werte nach Fertigstellung der Maßnahme. Somit bleibt das Baugrundrisiko beim Aufgabenträger der Abwasserentsorgung.

#### Anlage 4

- Verlegetiefen von Kanalsystemen innerorts zu außerorts und der damit verbundenen Mehrkosten durch größere Verlegetiefen innerorts
- Freilegung des unterirdischen Baugrundes von Systemen, die nicht den Regelquerschnitt im unterirdischen Bauraum beachten (Umverlegung von Gasleitungen, Kabelanlagen u. ä.). Der derzeitig stattfindende Breitbandausbau wird diese Thematik noch verschärfen.
- Die Forderungen bezüglich der Regenwasserrückhaltung, teilweise Regenwasserbehandlung und der Ausbau der Einleitungen ins Gewässer (lange Kanalstrecken) zu einem aufnahmefähigen Gewässer führen zu erheblichen Mehrkosten.
- Die Forderungen bezüglich des Naturschutzes sind immer mit einem hohen bürokratischen aber auch zunehmend naturwissenschaftlichen Untersuchungsumfang verbunden. Teilweise greifen die Behörden auf Prognosen und Untersuchungen zurück, welche nicht mehr aktuell sind. Auch werden Vermutungen in die entsprechenden Verfahren eingeordnet, die dann die Aufgabenträger aktuell untersuchen müssen.
- Auch archäologische Untersuchungen sind von immenser Kostenbedeutung. Als neues Hemmnis hat sich auch die überarbeitete Richtlinie für Arbeiten im öffentlichen Verkehrsraum herausgestellt, da die lastfreien noch begehbaren bzw. befahrbaren Restseitenstreifen oftmals nicht mehr ausreichen und die Arbeiten unter Vollsperrung durchgeführt werden müssen. Die damit verbundenen verkehrsrechtlichen Anordnungen kosten Unsummen von Investitionsmitteln. So werden immer mehr weiche Kosten verursacht.
- Die Neuerschließung von einzelnen Wohn- und Gewerbegebieten in unseren Mitgliedsgemeinden hat sich drastisch reduziert, da aufgrund der Baupreise und des Kapitalmarktes eine kostendeckende Finanzierung nicht mehr gegeben ist. Der Verband kann sich daher an neuen Gebieten grundsätzlich nicht mehr beteiligen. Dies gilt auch für die Schaffung von Reservekapazitäten, wenn diese mehr als 20 % des bisherigen Potenzials überschreiten. Hier gilt der Grundsatz, dass Anlagen als sicher ausgelastet gelten, wenn 80 % der installierten Leistung sofort in Anspruch genommen werden. Ansonsten sind diese Kapazitäten nicht entgeltfähig und müssten in die Umlage nicht entgeltfähiger Kosten/Überkapazitäten eingestellt werden.

Weitere Risiken bestehen auch in folgenden Bereichen:

- Zinserhöhungsrisiko
- Energiekostenveränderungen, wobei für Strom über das Energieeinkaufskartell sichere Konditionen bis zum 31.12.2028 gesichert wurden
- Veränderung der Steuererhebung, die anhängigen Verfahren wurden eingestellt bzw. verloren, sodass nunmehr in Abhängigkeit des Gewinns die verschiedenen Steuerarten finanziell abzusichern sind

- Schlamm Entsorgungskosten
- Instandhaltungskosten für alte Kläranlagen
- Wasserentnahmeabgabekosten für nicht genutzte Quellgebiete und deren Rückbau
- Auslegung von neuen Gesetzen zu den wasserrechtlichen Vorschriften in Verbindung mit veränderten Verwaltungshandlungen der zuständigen Behörden bei den Landratsämtern und der Landesdirektion Sachsen
- Kostensteigerungen bei Chemikalien und sonstigen Hilfsstoffen
- Unterlassene Instandhaltung an Bauwerken, z. B. Wasserbehälter
- Diebstahlrisiko von hochwertigen Ausrüstungen und Buntmetallen
- Einleitung von Abwässern durch Industriekunden, die sich nicht an die Indirekteinleitungsverträge halten
- Ein großes Risikopotential besteht auch in Bezug auf die teilweise sehr alten Abwasserkanalanlagen, die bei Einbruch größere Gefährdungen verursachen können
- Grundstücksmitbenutzung durch öffentliche Anlagen im privaten Bereich
- Gefährdungen durch Aufhebung von bestehenden Trinkwasserschutzzonen
- Weitere Verschärfung des negativen Trends im Immobilienbereich, teilweise mit entsiedeltem Ortskern
- Stagnation der Konjunktur
- Natur- und Unwetterkatastrophen
- Überalterung von Ausrüstungen aber auch von Fahrzeugen und Baumaschinen
- Ausfall Risiko der Beschäftigten des Verbandes durch Krankheit und Gewährung von zusätzlichen gesetzlichen Freistellungsmöglichkeiten. Mit Sorge wird auch auf das Thema Gewährung von Weiterbildungstagen geschaut, da hier evtl. in den Gesetzgebungsverfahren Bildungsthemen zulässig sind, die weder mit unserer öffentlichen Aufgabe der Wasserver- bzw. Abwasserentsorgung zu tun haben, noch einen anderen dienstlichen Hintergrund darstellen.
- Kommunale Abwasserrichtlinie (KARL 2024) mit nunmehr dem Erschließungsgebot für Schmutzwasser von Siedlungsgebieten mit mehr als 1.000 Einwohnerwerten (EW) = natürliche Einwohner (E) plus gewerbliche Einwohnergleichwerte (EGW)

Im Rahmen des Risikomanagements zu den jeweiligen Versicherungsarten werden die Risikothemen stets in den Mittelpunkt gestellt (Haftung), gleiches gilt für entsprechende Elementarschäden, vor allem in hochwassergefährdeten Gebieten. Die gefährdeten

#### Anlage 4

Kläranlagen sind im Rahmen einer Elementarversicherung gegen Hochwasser geschützt. Dies hat sich unter Beachtung der Erfahrungen des Augusthochwassers 2002 und des Frühjahrshochwasser 2013 sowie von Einzelereignissen bewährt.

#### **4.4. Chancen der zukünftigen Entwicklung für den ZWA**

Die Zusammenarbeit der Gesellschafter in der Klärschlammmanagement GmbH sichern die perspektivische Klärschlamm Entsorgung ab 2029. Die bisherige Direktvermarktung mit der LEAG wurde bis zum 31.12.2028 optioniert.

Die Zertifizierung im Rahmen des Energiemanagements wird weiterhin inhaltlich auf hohem Niveau fortgeführt. Im Ergebnis sind erneut deutliche Reduzierungen des Strombezuges zu verzeichnen.

Im Zuge des technischen Sicherheitsmanagements wurde die Risikobewertung weiter vorangetrieben und weitere Arbeitsschritte zur Zertifizierung eingeleitet.

In Zusammenarbeit mit der Hochschule für Technik und Wirtschaft Dresden und der Hochschule Mittweida wurden mehrere Praktika's und Abschlussarbeiten durch leitende Mitarbeiter des Verbandes begleitet. Dies betraf u. a. folgende Themen:

- Vergleich von somatischen coliphagen in verschiedenen Rohwässern
- Bilanzierung von örtlichen Dargeboten
- Untersuchung von Gebieten zur zentralen oder dezentralen Abwasserentsorgung

In einer Studie wird derzeit auch die Erzeugung von eigener regenerativer Energie aufgrund der europäischen Abwasserverordnung untersucht. Auch sind Themen bezüglich der Untersuchung von Reservekapazitäten in Not-, Katastrophen- und Kriegsszenarien vorbereitet.

Im Jahr 2024 wurde nach Bewertung zur Vorsteuerabzugsfähigkeit für 10 Jahre im Abwasserbereich für investive Baumaßnahmen und für 5 Jahre für bewegliche Ausrüstungen erste Anträge beim zuständigen Finanzamt erfolgreich eingereicht. Geklärt werden muss noch die anteilige Rückzahlung von Fördermitteln, da diese im Abwasserbereich als Bruttoförderung ausgereicht wurden. Eine entsprechende Verfahrensweise wurde mit der Landesdirektion abgestimmt, wobei jedoch die interne Prüfung in dieser Behörde noch nicht abgeschlossen wurde. Gegenüber der SAB sind ebenfalls noch die notwendigen Arbeitsschritte vorzunehmen.

Durch verbandsübergreifende Zusammenarbeit bezüglich der Themen Öffentlichkeitsarbeit, Klärschlamm, Wasserversorgungskonzept 2030, Labor, Material- und Ausrüstungsgegenstände für Not- und Krisensituationen, der Ausbildung von gewerblichen Mitarbeitern im Gebiet des ZV Fernwasser Südsachsen ist weiterhin ein fester fachlicher Zusammenhalt auf hohem Niveau zu verzeichnen.

**5. Vorgänge von besonderer Bedeutung, die nach dem Schluss des Wirtschaftsjahres eingetreten sind**

Aufgrund des Renteneintritts des Technischen Geschäftsleiters Herrn Pöttsch wurde ein erfolgreiches Nachbesetzungsverfahren durchgeführt.

Herr Dirk Kunze wird ab dem 01.01.2025 als Technischer Geschäftsleitung eingesetzt. Für den Zeitraum des folgenden Ausschreibungsverfahrens Kaufmännische Geschäftsleitung wird er weiterhin die Aufgaben des Kaufmännischen Geschäftsleiters sichern.

Die Neubesetzung der Kaufmännischen Geschäftsleitung wurde erfolgreich zum 01.03.2025 abgeschlossen und Frau Anita Wehnert ausgewählt. Die entsprechenden Einarbeitungszeiten werden 2025 vollzogen.

Hainichen, den 18. Juni 2025

Ulrich Pöttsch  
Techn. Geschäftsleiter

Dirk Kunze  
Techn. Geschäftsleiter

Anita Wehnert  
Kaufm. Geschäftsleiterin



## 6. Beteiligungen und Mitgliedschaften des ZWA Hainichen

### 1. Unmittelbar

Südsachsen Wasser GmbH  
6,93 % Anteil am Stammkapital  
ausschließlich Wasserversorgung

Klärschlammmanagement Westsachsen GmbH  
25 % Anteil am Stammkapital  
ausschließlich Abwasserentsorgung

### 2. Mittelbar

AVS-Ausbildungsverbund Versorgungswirtschaft  
Südsachsen gGmbH (100% SSW GmbH)

### 3. Mitglied ist der ZWA im

Zweckverband Fernwasser Südsachsen  
8,046% der Stimmrechte ausschließlich Wasser-  
versorgung



## **6. 1. Unmittelbare Beteiligungen des ZWA**

### **Südsachsen Wasser GmbH - Theresenstraße 13, 09010 Chemnitz**

Beteiligung ZWA:	6,93% (ausschließlich Wasserversorgung)
Stammkapital:	5.112.960,00€
Unternehmenszweck:	Fernwasserversorgung
Unternehmensgegenstand:	Betriebsführung für ZV Fernwasser Südsachsen

### **Finanzbeziehungen zwischen ZWA Hainichen und Südsachsen Wasser GmbH**

Gewinnabführung:	nein
Verlustabdeckung:	nein
Sonstige Zuschüsse:	nein
Gewinnverzicht/ Nichteinziehung von Forderungen:	nein
Bürgschaften:	nein
Gewährleistungen:	nein

### **Klärschlammmanagement Westsachsen GmbH – Erlmühlenstr. 15, 08066 Zwickau**

Beteiligung ZWA:	25,00% (ausschließlich Klärschlamm Entsorgung)
Stammkapital:	3.000.000,00 €
Unternehmenszweck:	Klärschlamm Entsorgung
Unternehmensgegenstand:	Klärschlamm Entsorgung

### **Finanzbeziehungen zwischen ZWA Hainichen und KMW GmbH**

Gewinnabführung:	nein
Verlustabdeckung:	nein
Sonstige Zuschüsse:	nein
Gewinnverzicht/ Nichteinziehung von Forderungen:	nein
Bürgschaften:	nein
Gewährleistungen:	nein

		Jahresabschluss 2022	Jahresabschluss 2023	Jahresabschluss 2024	Plan 2024
		TEUR	TEUR	TEUR	
durchschn. Beschäftigtenanzahl gesamt		194	198	197	keine Durchschnitts- werte ge- plant
davon: Angestellte		116	121	124	
gewerbliche Arbeitnehmer		62	61	60	
Auszubildende		16	16	13	
Forderungen gesamt:	TEUR	413,9	429,6	879,3	
Verbindlichkeiten	TEUR	2.080,4	2.591,4	2.851,9	
Kredite	TEUR	0,0	0,0	0,0	0
Flüssige Mittel gesamt:	TEUR	5.003,7	4.650,4	5.184,2	3.285
davon: Kassenbestand		1,4	1,7	0,9	
Bankbestand		5.002,3	4.648,7	5.183,3	
Investitionen (Zugänge)	TEUR	1.478	2.163	1.323	630

Bilanz- und Leistungskennzahlen		Jahresabschluss 2022	Jahresabschluss 2023	Jahresabschluss 2024	Plan 2024
Vermögenssituation					122
Investitionsdeckung	%	47,0	31,3	57,2	
Vermögensstruktur	%	54,2	59,6	57,4	
Fremdfinanzierung	%	0,0	0,0	0,0	
Kapitalstruktur					
Eigenkapitalquote	%	79,4	78,3	76,0	
Eigenkapitalreichweite		-	-	-	
Liquidität					
Effektivverschuldung	%	29,5	38,9	37,2	
kurzfristige Liquidität	%	340,5	257,2	269,2	
Rentabilität					
Eigenkapitalrendite	%	5,7	6,6	7,5	
Gesamtkapitalrendite	%	4,5	5,2	5,7	
Geschäftserfolg					
Pro-Kopf-Umsatz	TEUR	80,3	86,2	92,4	130
Arbeitsproduktivität	%	136,4	140,2	141,0	

# Klärschlammmanagement Westsachsen GmbH

## Lagebericht 2024

<u>Inhalt</u>	Seite
Geschäftsbericht der Gesellschaft	2
Umsatzerlöse/betriebliche Erträge	3
Betriebskosten	4
Investitionen	5
Vermögens- und Finanzlage	6
Chancen, Risiken und Entwicklung der Gesellschaft	7

## Geschäftsbericht der Gesellschaft

Mit Einführung der novellierten Klärschlammverordnung (AbfKlärV) vom 03.10.2017 wurden Grenzwerte für den zu entsorgenden Klärschlamm der Abwasserentsorger verschärft bzw. neu eingeführt. Dies führte dazu, dass viele Klärschlammherzeuger ihre bisher zum Teil landwirtschaftlich verwertbaren Klärschlämme einer Mitverbrennung zuführen müssen. Bereits zum jetzigen Zeitpunkt sind die Mitverbrennungskapazitäten der sächsischen Kraftwerke begrenzt und werden bei zunehmender Nutzung der Sonnen- und Windenergie sowie der geplanten Abschaltung von Teilen der Braunkohlekraftwerke weiter rückläufig sein. Alternativen zur Mitverbrennung von Klärschlämmen in Braunkohlekraftwerken gibt es in Sachsen derzeit nicht.

Um den Entsorgungsengpässen und der extremen Preisentwicklung, unter den sich verschärften Rahmenbedingungen zu den Grenzwerten im Klärschlamm und den Anforderungen zur Phosphorrückgewinnung, entgegenzuwirken, gründeten die Abwasserentsorger Regional-Wasser/Abwasser-Zweckverband Zwickau/Werdau, Zweckverband Wasserwerke Westergebirge, Zweckverband „Kommunale Wasserver-/Abwasserentsorgung Mittleres Erzgebirgsvorland Hainichen“ und die eins energie in sachsen GmbH & Co. KG (eins) am 28.02.2020 die Projektentwicklungsgesellschaft Klärschlammmanagement Westsachsen GmbH (KMW GmbH) mit Sitz in Zwickau, die am 19.06.2020 im Handelsregister eingetragen wurde. Da die Wasserwerke Zwickau GmbH als Betriebsführer und Eigentümer der Abwasserbehandlungsanlagen auch über den Klärschlamm im Verbandsgebiet des Regional-Wasser/Abwasser-Zweckverbandes Zwickau/Werdau verfügt, veranlasste der Regional-Wasser/Abwasser-Zweckverband Zwickau/Werdau im Jahr 2025 den Verkauf seiner Anteile an der KMW GmbH an die Wasserwerke Zwickau GmbH.

Ziel der KMW GmbH ist die Vorbereitung, der Bau und die spätere Betreuung einer eigenen Klärschlammmonoverbrennungsanlage mit einer möglichen Phosphorrückgewinnung. Um wichtige Synergien eines bestehenden Kraftwerksstandortes zu nutzen und Transportwege für möglichst viele Partner kurz zu halten, schloss die KMW GmbH am 09.07.2024 einen Vertrag, um vom bisherigen Eigentümer eins eine 10.414 m<sup>2</sup> große Teilfläche auf dem Kraftwerksgelände des Heizkraftwerkes Nord in Chemnitz zu erwerben. Mit dem Bau der Klärschlammmonoverbrennungsanlage würde die KMW GmbH an diesem Standort ein wichtiger Bestandteil des zukünftigen Energie- und Technologieparks in Chemnitz sein und kann die Vorteile einer Energie- und Wärmeeinspeisung vor Ort nutzen.

Mit wachsender Kapazität einer solchen Klärschlammmonoverbrennungsanlage sinkt auch der spezifische Verarbeitungspreis für annehmbare Klärschlämme. Somit suchten die beteiligten Partner der KMW GmbH die Zusammenarbeit mit weiteren Abwasserentsorgern aus der Region Südwestsachsens. Dabei schlossen die Gesellschafter der KMW GmbH nach den entsprechenden Territorien mit den Abwasserzweckverbänden (AZV) sogenannte delegierende Zweckvereinbarungen ab. In Abstimmung mit der Kommunalaufsicht überträgt der AZV dabei dem Gesellschafter der KMW GmbH in einer ersten Zweckvereinbarung die Aufgabe der Planung und Entwicklung der Klärschlammverwertung als Teilaufgabe der Abwasserbeseitigung. Unter Beachtung rechtlicher Vorgaben könnten später in einer zweiten Zweckvereinbarung die Aufgaben des Baus und der Betreibung einer Klärschlammmonoverbrennungsanlage mit nachfolgender Phosphorrückgewinnung und die Übertragung der Klärschlammverwertungsaufgabe geregelt werden. Mit derzeit 5 Abwasserzweckverbänden konnten in 2023 entsprechende erste Zweckvereinbarungen abgeschlossen und rechtsaufsichtlich genehmigt werden. Damit wird die zu bauende Klärschlammmonoverbrennungsanlage eine Kapazität von mindestens 15.000 Tonnen Trockensubstratanteil (TS) pro Jahr haben.

Neben dem Gesellschaftsvertrag wurde in der KMW GmbH eine Beteiligungs- und Gesellschaftervereinbarung abgeschlossen, in der über festgelegte Meilensteine die Entwicklung des Projektes und damit der Gesellschaft insgesamt definiert wird. Nach den Vorgaben der Beteiligungs- und Gesellschaftervereinbarung der KMW GmbH zu den Inhalten des umsetzungsreifen Konzeptes konnte am 08.12.2022 der erste Meilenstein, die Stufe 1.1, abgeschlossen und der zweite Meilenstein, die Stufe 1.2, begonnen werden. Nach Abarbeitung aller Kriterien der Stufe 1.2 könnte zu Jahresmitte 2025 der rechtsaufsichtlich zu genehmigende Übergang in die Stufe 2, die Betriebsgesellschaft, erfolgen.

Als Jahresabschlussprüfer bestellte die KMW GmbH am 08.12.2022 für das Jahr 2024 die DONAT WP GmbH Wirtschaftsprüfungsgesellschaft aus Dresden.

### **Umsatzerlöse/betriebliche Erträge**

Die KMW GmbH verfügte aufgrund ihrer Projektentwicklungstätigkeit in 2024 über keine Umsatzerlöse aus einer laufenden Geschäftstätigkeit. An Prüfungskosten zur Prüfung des Jahresabschlusses 2023 fielen 50,00 € weniger an als zurückgestellt wurden. Durch Auflösung dieser Rückstellung wurde dieser Betrag ergebniswirksam.

## **Betriebskosten**

### ***Materialaufwand/Personalaufwand/Abschreibungen***

Die Gesellschaft ist derzeit ausschließlich in der Projekterarbeitung tätig, somit hatte sie in 2024 keinen klassischen Materialaufwand. Ebenso verfügt sie über kein eigenes Personal. Die beiden Geschäftsführer erbringen ihre Dienste auf Grundlage eines organschaftlichen Geschäftsführungsvertrages unentgeltlich. Der für die Gesellschaft tätige Projekttechniker wird über einen Geschäftsbesorgungsvertrag abgerechnet. Somit entstanden keine Personalkosten im Geschäftsjahr.

In 2020/2021 erwarb die Gesellschaft für ihren Firmenauftritt ein Markenrecht, in 2023 wurde die Webseite des Unternehmens erstellt und in 2024 weiterentwickelt. Für diese Leistungen hat das Unternehmen in 2024 eine Abschreibung auf immaterielle Vermögensgegenstände in Höhe von 2.605,00 € vorgenommen, die auch der Gesamtabschreibung des Unternehmens entspricht.

### ***Sonstiger betrieblicher Aufwand***

Zur Abwicklung der organisatorischen, technischen und kaufmännischen Prozesse schloss die KMW GmbH Geschäftsbesorgungsverträge mit der Wasserwerke Zwickau GmbH und mit der Wasserwerke Westerzgebirge GmbH ab. Der Aufwand hierfür betrug 30.988,55 €.

An Steuerberatungskosten fielen in 2024 insgesamt 2.100,00 € an, für die Prüfung des Jahresabschlusses wurden 3.210,00 € zurückgestellt. Neben der rechtlichen Vorbereitung der Verträge zum Gesellschafterverbund seitens des Regional-Wasser/Abwasser-Zweckverbandes Zwickau/Werdau und der Wasserwerke Zwickau GmbH wurden in 2024 erste Entwürfe eines Klärschlammüberlassungsvertrages und eines Dienstleistungsrahmenvertrages erstellt. Die Rechts- und Beratungskosten hierfür lagen bei 7.918,00 €.

Um eine objektive Bewertung der klassischen Klärschlammverbrennungsverfahren im Vergleich zu einer Pyrolyse durchführen zu können, wurde zu Jahresanfang 2024 eine Studie über den Einsatz einer Pyrolyse im Bereich der Klärschlammverwertung am Standort des Heizkraftwerkes Chemnitz-Nord in Auftrag gegeben. Die Kosten hierfür betrugen 11.492,78 €.

Ab 2020 schloss das Unternehmen eine Betriebshaftpflichtversicherung und für seine Gremien eine D&O-Versicherung ab. In 2024 wurden dazu 3.629,50 € aufwandswirksam. Unter Berücksichtigung aller Positionen betrug der sonstige betriebliche Aufwand im Geschäftsjahr 64.249,64 €, 13.616,01 € mehr als im Vorjahr.

### **Zinsen/Zinserträge/Steuern**

Die Gesellschaft benötigte in 2024 keine Darlehen. Somit fielen keine Zinsaufwendungen an. Für ihre Geldanlagen nutzte die Gesellschaft mehrere Banken und erzielte in 2024 einen Zinsertrag in Höhe von 9.329,91 €, 6.912,99 € mehr als im Vorjahr. Aufgrund des negativen Ergebnisses wurde im Geschäftsjahr nur eine Kapitalertragssteuerverdifferenz aus Vorjahren von 0,74 € ergebniswirksam.

### **Jahresergebnis**

Unter Berücksichtigung aller Einnahmen und Ausgaben erzielte die Gesellschaft im Geschäftsjahr 2024 einen Fehlbetrag in Höhe von **57.473,99 €**, 8.549,28 € mehr als im Vorjahr.

### **Investitionen**

Für eine Gesamtsumme von 4.484.885,12 € erhielt am 21.07.2023 das Ingenieurbüro Dr. Born – Dr. Ermel, Achim den Auftrag zur Planung des Baus der Klärschlammmonverbrennungsanlage am Standort Chemnitz-Nord. Von der Gesamtsumme entfallen 2.421.552,68 € auf die Leistungsphasen 1 – 3 und 2.063.332,44 € auf die Leistungsphasen ab LP 4. Anhand des aktuellen Planungsfortschrittes wurden bis Jahresende 2024 für die Leistungsphasen 1 – 3 insgesamt 1.799.835,69 € in Rechnung gestellt, davon 237.226,71 € in 2023 und **1.562.608,98 €** in 2024.

Im Scoping-Termin am 31.07.2024 wurde der KMW GmbH unter Leitung der Genehmigungsbehörde Landesdirektion Sachsen der Umfang der einzureichenden Unterlagen des BImSch-Antrages mitgeteilt. Danach beauftragte die Gesellschaft u. a. weitere Immissionsprognose-Gutachten, einen UVP-Bericht, ein Baugrundgutachten sowie diverse TÜV-Erlaubnisgutachten. In 2024 wurden anteilig dafür **23.909,44 €** berechnet.

Für die projektorganisatorische Betreuung der Planung in Verfahrenstechnik, Leittechnik, Elektrotechnik, Bautechnik sowie im Naturschutz- und Genehmigungsrecht wird die KMW

GmbH durch die eins unterstützt. Hierzu wurden zur technischen Unterstützung der Grundlagenermittlung (LP 1), der Vorplanung (LP 2) und der Entwurfsplanung (LP 3) entsprechende Verträge abgeschlossen, von denen im Geschäftsjahr **74.700,00 €** abgerechnet wurden.

Am 09.07.2024 erwarb die KMW GmbH von der eins eine 10.414 m<sup>2</sup> große Teilfläche, auf welcher die Klärschlammmonoverbrennungsanlage errichtet werden soll. Mit Datum 09.01.2025 wurde im Grundbuch eine entsprechende Auflassungsvormerkung eingetragen. Während der Kaufpreis erst in 2026 zu zahlen ist, fielen in 2024 **7.151,15 €** Nebenkosten für den Grundstückskauf an.

Für **5.325,00 €** wurde die Webseite der KMW GmbH im Geschäftsjahr qualitativ weiterentwickelt und aktualisiert. Dies wurde unter immaterielle Vermögensgegenstände aktiviert.

Anhand aller vorab genannten Einzelpositionen investierte die Gesellschaft in 2024 insgesamt **1.673.694,57 €**, wovon 1.668.369,57 € im Sachanlagevermögen unter Anlagen im Bau ausgewiesen wurden.

### **Vermögens- und Finanzlage**

Zur Finanzierung der Projektarbeit der KMW GmbH zahlte jeder der vier Gesellschafter in 2020 eine Stammkapitaleinlage in Höhe von je 50 T€. In den Jahren 2020 bis 2024 leisteten die Gesellschafter weitere Einzahlungen in Höhe von 700 T€ pro Gesellschafter. Diese Leistungen sind als Einzahlungen gemäß § 272 Abs. 2 Nr. 4 HGB zu bewerten und somit in der KMW GmbH als Kapitalrücklage im Eigenkapital auszuweisen. Bis zum Jahresende 2024 wurden insgesamt 3.000 T€ eingezahlt.

Für das Jahr 2025 sind nach Beschluss des Aufsichtsrates vom 21.11.2024 weitere Einzahlungen von 450 T€ pro Gesellschafter vorgesehen. Damit kann eine Fremdkapitalfinanzierung in der Projektierungsphase auch in 2025 vermieden werden.

Mit Baubeginn der eigentlichen Klärschlammmonoverbrennungsanlage ab 2026 ist eine ca. 80 %-ige Fremdkapitalfinanzierung geplant. Hierzu hat die Geschäftsführung der KMW GmbH bereits ab Jahresmitte 2023 erste Kontakte zu interessierten Banken aufgenommen, die in 2024 intensiviert wurden. Die beteiligten Finanzinstitute zeigten deutliches Interesse am Projekt und sicherten unverbindlich Unterstützung zu. Zur Sicherstellung der Eigenanteile für die Jahre 2026 bis 2028 sind weitere Einzahlungen in Höhe von 600 T€ pro Gesellschafter und Jahr vorgesehen.

Die Bilanzsumme der Gesellschaft lag zum 31.12.2024 bei 2.830.970,72 € und somit 1.630.792,80 € höher als im Vorjahr.

## **Chancen, Risiken und Entwicklung der Gesellschaft**

Die KMW GmbH wurde als Projektentwicklungsgesellschaft mit dem Ziel gegründet, eine gemeinsame Klärschlammmonoverbrennungsanlage mit einer möglichen Phosphorrückgewinnung für die Aufgabenträger Südwestsachsens an einem geeigneten, zentral gelegenen Standort vorzubereiten. Gerade unter den aktuellen Gegebenheiten der Rohstoffbeschaffungskrise und des terminlich fixierten Kohleausstieges, werden perspektivisch die Mitverbrennungskapazitäten immer planungsunsicherer. Eine Klärschlammmonoverbrennungsanlage in eigener kommunaler Hand sichert unter umweltpolitischen und ökologischen Gesichtspunkten eine langfristige Klärschlamm Entsorgung zu bezahlbaren Preisen, unabhängig vom Einfluss von Entsorgungsstrategien Dritter.

Ziel der planerischen Arbeiten ist es, in der ersten Jahreshälfte 2026 eine BImSch-Genehmigung für die zu errichtende Anlage zu erhalten und den Bau der Anlage auszuschreiben, so dass der avisierte Baubeginn in 2026 möglich ist. Hierzu soll bis spätestens Mai 2025 der Antrag auf die notwendige BImSch-Genehmigung bei der zuständigen Behörde, der Landesdirektion Chemnitz, eingereicht werden. Mit einer Fertigstellung der Anlage ist dann in 2028 zu rechnen, womit eine gesetzeskonforme Klärschlamm Entsorgung einschließlich Phosphorrückgewinnung für Kläranlagen größer 100.000 EW in 2029 erfolgen könnte.

Die KMW GmbH geht aktuell davon aus, dass sich die derzeit festgelegten grundlegenden rechtlichen und politischen Rahmenbedingungen (Klärschlammverordnung, Kohleausstieg), welche für die Hinführung zur Monoverbrennung und der Abwendung von der Mitverbrennung oder der bodenbezogenen stofflichen Verwertung von Bedeutung sind, nicht ändern werden.

Es erfolgte eine vorläufige Berechnung der Investitionskosten, welche Grundlage für die weiteren Wirtschaftlichkeitsbetrachtungen sind. Fortschreibungen und inflationäre Entwicklungen können die Investitionskosten erhöhen.

Im Hinblick auf die erhebliche Investitionstätigkeit besteht ein Finanzierungsrisiko und ein Zinsänderungsrisiko. Zur Finanzierung des Gesamtprojektes werden im ersten Halbjahr 2025 mit den interessierten Banken weitere Gespräche geführt, so dass zu Jahresmitte 2025 eine Ausschreibung des benötigten Fremdkredites erfolgen kann. Ein entsprechender Kreditvertrag sollte 3 – 6 Wochen vor der BlmSch-Genehmigung vorliegen.

Die Gesellschaft unterliegt hinsichtlich der künftigen Preisentwicklungen dem Marktrisiko auf dem Klärschlammverbrennungsmarkt. Diesem Risiko soll vor allem durch den kooperativen Ansatz über die Gesellschafter und weiteren, einbezogenen Kooperationspartnern begegnet werden. Die Kapazität der zu errichtenden Anlage entspricht in der Folge der zu entsorgenden Klärschlammmenge der beteiligten Gesellschafter und der über die Zweckvereinbarung gebundenen Abwasserzweckverbände.

Zur Regelung der internen Vertragsverhältnisse sollen noch in 2025 Vertragsmuster der 2. delegierenden Zweckvereinbarung zwischen Gesellschaftern und Abwasserzweckverbänden sowie die Klärschlamm Entsorgungsverträge und Dienstleistungsverträge der Gesellschafter zur KMW GmbH definiert werden, die entsprechend mit den Rechtsaufsichtsbehörden abzustimmen sind.

Vor Beginn des Überganges von Stufe 1.2 (Projektentwicklung) zu Stufe 2. (Betriebsgesellschaft) des Gesellschaftervertrages der KMW GmbH wird das Realisierungsrisiko des Gesamtprojektes bewertet. Hierbei sind organisatorische, technische, rechtliche und wirtschaftliche Faktoren zu berücksichtigen. Gleichzeitig ist der Gesellschaftervertrag auf die Belange einer Betriebsgesellschaft anzupassen. Eine belastbare Preiskalkulation eines zukünftigen Entsorgungspreises sollte die örtlichen Gegebenheiten, nutzbare Synergien und mögliche Investitionskosten berücksichtigen.

Bestandsgefährdende Risiken der Gesellschaft werden derzeit nicht gesehen. Vorgänge von besonderer Bedeutung nach Ende des Geschäftsjahres liegen nicht vor. Die Liquidität der Gesellschaft war durchgängig gesichert.

Für das Geschäftsjahr 2025 wird weiterhin von der Projektentwicklungsphase ausgegangen, in der keine Erlöse realisiert werden. Hierbei wird mit planmäßigen Aufwendungen und einem entsprechenden Jahresfehlbetrag in Höhe von ca. 227.200,00 € gerechnet.

Zwickau, den 23. Mai 2025

Dipl.-Ing. Heike Kröber  
Geschäftsführerin

Dr. rer. nat. Frank Kippig  
Geschäftsführer

Zweckverband „Kommunale Wasserversorgung/  
Abwasserentsorgung Mittleres Erzgebirgsvorland“  
Käthe-Kollwitz-Straße 6  
09661 Hainichen



---

## **6.2. Mittelbare Beteiligungen des ZWA Hainichen**

**AVS-Ausbildungsverbund      Versorgungswirtschaft      Südsachsen      gGmbH,  
Erfenschlager Straße 34      09125 Chemnitz**

Die AVS ist eine 100% - ige Tochtergesellschaft der Südsachsen Wasser GmbH.

Stammkapital:                      51.150,00€  
Unternehmenszweck:              Maßnahmen der Aus-, Fort- und Weiterbildung  
Unternehmensgegenstand:      Maßnahmen der Aus-, Fort- und Weiterbildung

### **Finanzbeziehungen zwischen ZWA Hainichen und AVS gGmbH Südsachsen**

Gewinnabführung:	nein
Verlustabdeckung:	nein
Sonstige Zuschüsse:	nein
Gewinnverzicht/ Nichteinziehung von Forderungen:	nein
Bürgschaften:	nein
Gewährleistungen:	nein

		<i>Jahresabschluss 2021/2022</i>	<i>Jahresabschluss 2022/2023</i>	<i>Jahresabschluss 2023/2024</i>	<i>Plan 2023/2024</i>
durchschn. Beschäftigtenanzahl gesamt		8	9	10	keine Durchschnitts- werte ge- plant
davon: Angestellte		7	9	10	
gewerbliche Arbeitnehmer		1	0	0	
Auszubildende		0	0	0	
<b>Forderungen gesamt:</b>	<b>TEUR</b>	<b>106,3</b>	<b>116,5</b>	<b>169,4</b>	
<b>Verbindlichkeiten</b>	<b>TEUR</b>	<b>433,4</b>	<b>90,0</b>	<b>26,8</b>	
<b>Kredite</b>	<b>TEUR</b>	<b>0,0</b>	<b>0,0</b>	<b>0,0</b>	0
<b>Flüssige Mittel gesamt:</b> (Kassen-,Bankbestand)	<b>TEUR</b>	<b>1.153,8</b>	<b>407,2</b>	<b>200,8</b>	534
<b>Investitionen (Zugänge)</b>	<b>TEUR</b>	<b>497,9</b>	<b>621,9</b>	<b>185,2</b>	185

<i>Bilanz- und Leistungskennzahlen</i>		<i>Jahresabschluss 2021/2022</i>	<i>Jahresabschluss 2022/2023</i>	<i>Jahresabschluss 2023/2024</i>	<i>Plan 2023/2024</i>
<b>Vermögenssituation</b>					
Investitionsdeckung	%	25,1	26,5	113,1	116
Vermögensstruktur	%	64,3	83,2	87,1	
Fremdfinanzierung	%	0,0	0,0	0,0	0
<b>Kapitalstruktur</b>					
Eigenkapitalquote	%	84,7	94,2	95,6	
Eigenkapitalreichweite		-	-	22,6	
<b>Liquidität</b>					
Effektivverschuldung	%	33,9	16,3	6,7	
kurzfristige Liquidität	%	295,0	614,3	1.481,7	
<b>Rentabilität</b>					
Eigenkapitalrendite	%	3,2	0,8	-3,7	
Gesamtkapitalrendite	%	2,7	0,8	-3,5	
<b>Geschäftserfolg</b>					
Pro-Kopf-Umsatz	TEUR	127,1	119,8	111,8	
Arbeitsproduktivität	%	196,5	190,9	168,7	170

Zweckverband „Kommunale Wasserversorgung/  
Abwasserentsorgung Mittleres Erzgebirgsvorland“  
Käthe-Kollwitz-Straße 6  
09661 Hainichen



---

### **6.3. Mitgliedschaften des ZWA Hainichen**

**Zweckverband Fernwasser Südsachsen - Theresenstraße 13, 09010 Chemnitz**

Unternehmenszweck: Fernwasserversorgung  
Unternehmensgegenstand: Fernwasserversorgung

Der Verband hat Verbandsmitglieder und verfügt über kein Stammkapital.

**Finanzbeziehungen zwischen ZWA Hainichen und ZV Fernwasser Südsachsen**

Gewinnabführung:	nein
Verlustabdeckung:	nein
Sonstige Zuschüsse:	nein
Gewinnverzicht/ Nichteinziehung von Forderungen:	nein
Bürgschaften:	nein
Gewährleistungen:	nein

Verband FWS

Lfd. Nr.		Jahresabschluss 2022 TEUR	Jahresabschluss 2023 TEUR	Jahresabschluss 2024 TEUR	Plan 2024 TEUR
12	Cash flow (Gewinn/Verlust+Abschreibung)	4.976	5.405	5.499	5.697
13	Ausfallbürgschaften durch den Verband FWS für die Südsachsen Wasser GmbH	0	0	0	0
14	Investitionen	6.000	9.649	5.506	7.820
15	Zuführung Stammkapital	0	0	0	0
16	Zuführung Rücklage/Umgliederung aus Abrechnung Teilbetriebsübertragung	0	0	0	0
17	Entnahme Stammkapital	0	0	0	0
18	Entnahme Rücklage	0	0	0	0
19	Verbindlichkeiten gegenüber Kreditinstituten	19.468	22.275	22.737	25.081
	<i>darunter Kredite</i>	19.418	22.218	22.671	25.081
20	Tilgung von Krediten	1.080	1.200	1.547	1.578
21	Deckung des sonstigen Finanzbedarfes (z.B. Umlagen)	0	0	0	0
22	Liquide Mittel	2.893	770	855	1.051
	<i>darunter Bankguthaben</i>	2.893	770	855	1.051
23	Anzahl der Abnehmer	8	8	8	8
	a) davon Verbandsgebiet	8	8	8	8
	b) davon außerhalb des Verbandsgebietes				

Bilanz- und Leistungskennzahlen		Jahresabschluss 2022	Jahresabschluss 2023	Jahresabschluss 2024	Plan 2024
<b>Vermögenssituation</b>					
Investitionsdeckung	%	90,3	57,9	106,8	78
Vermögensstruktur	%	93,5	94,7	95,2	
Kreditfinanzierung	%	18,9	21,0	21,7	
<b>Kapitalstruktur</b>					
Eigenkapitalquote einschließlich Sonderposten	%	76,9	74,3	73,7	
Eigenkapitalreichweite		126,8	303,7	145,3	
<b>Liquidität</b>					
Effektivverschuldung	%	318,4	452,1	513,0	
kurzfristige Liquidität	%	149,5	102,4	91,2	
<b>Rentabilität</b>					
Eigenkapitalrendite	%	-0,6	-0,2	-0,5	
Gesamtkapitalrendite	%	-0,4	-0,2	-0,4	
<b>Geschäftserfolg</b>					
Pro-Kopf-Umsatz	EUR	-	-	-	-
Arbeitsproduktivität		-	-	-	-

## Beteiligungen Mitgliedsgemeinden des AZV "Wilischthal" 2024

Eigenkapital zum Bilanzstichtag 31.12.2024 € 11.676.126,34

Verbandsgebiet	Einwohner per 30.06.2024	Anteil in % am Eigenkapital	Anteil in Euro am Eigenkapital
Drebach	1.293	8,78	1.025.163,89
Gelenau	4.061	27,56	3.217.940,42
Thum	4.865	33,02	3.855.456,92
Ehrenfriedersdorf	4.514	30,64	3.577.565,11
<b>Gesamt:</b>	<b>14.733</b>	<b>100,00</b>	<b>11.676.126,34</b>

Kreditverbindlichkeiten zum Bilanzstichtag 31.12.2024 5.944.957,98

Verbandsgebiet	Einwohner per 30.06.2024	Anteil in % am Eigenkapital	Anteil in Euro am Eigenkapital
Drebach	1.293	8,78	521.967,31
Gelenau	4.061	27,56	1.638.430,42
Thum	4.865	33,02	1.963.025,12
Ehrenfriedersdorf	4.514	30,64	1.821.535,13
<b>Gesamt:</b>	<b>14.733</b>	<b>100,00</b>	<b>5.944.957,98</b>

### Stimmanteile in Prozent

Drebach	5,88	1 Stimme
Gelenau	29,41	5 Stimmen
Thum	35,30	6 Stimmen
Ehrenfriedersdorf	29,41	5 Stimmen
<b>Gesamt</b>	<b>100,00</b>	<b>17 Stimmen</b>